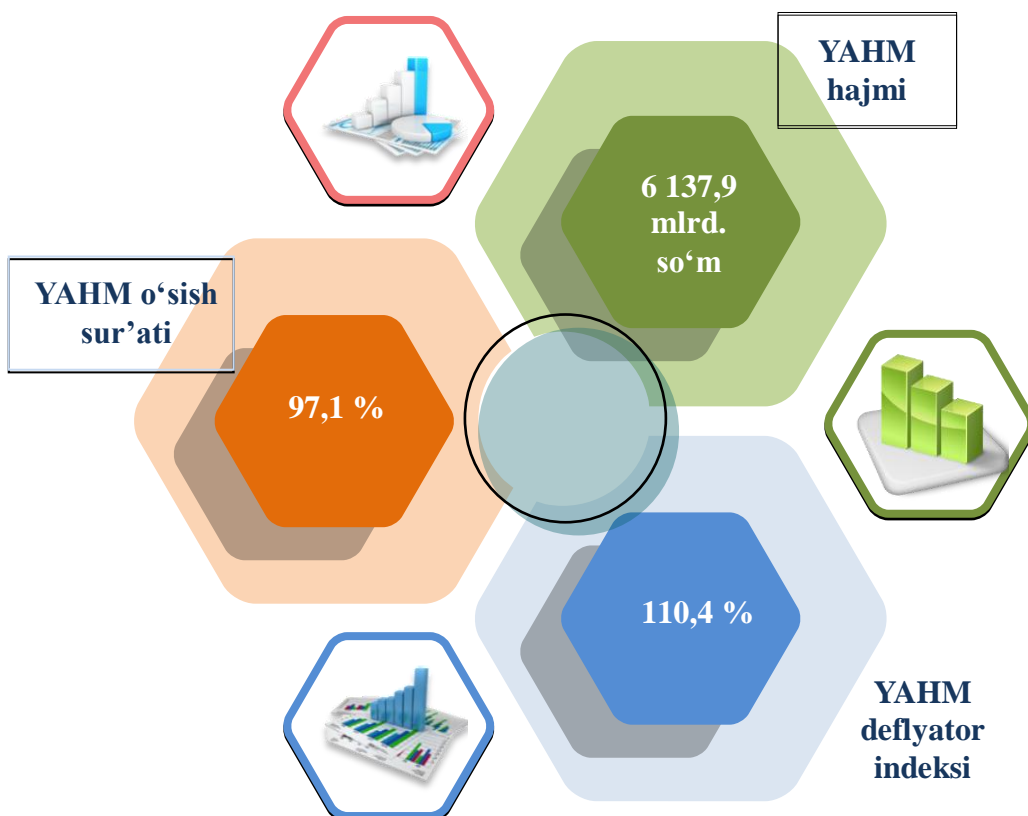


I. YALPI HUDUDIY MAHSULOT ISHLAB CHIQRISH

Dastlabki ma’lumotlarga ko‘ra, 2023- yilning yanvar-martida Qoraqalpog‘iston Respublikasi bo‘yicha yalpi hududiy mahsulot (keyingi o‘rinlarda –YAHM) hajmi joriy narxlarda 6137,9 mlrd. so‘mni bo‘lib, 2022- yilning yanvar-marti bilan taqqoslaganda 97,1 % ni tashkil qildi.

YAHM deflyator indeksi 2022- yilning yanvar-martidagi narxlariga nisbatan 110,4 % ni tashkil qildi.

O‘zbekiston Respublikasi bo‘yicha YAIMning shakllanishida Qoraqalpog‘iston Respublikasining qo‘shgan hissasi 3,1 % ga yetdi.




2022-2023- yillarning yanvar-mart oylarida
iqtisodiy faoliyat turlari bo‘yicha
YAHM ishlab chiqarish hajmi va o‘shish sur‘atlari

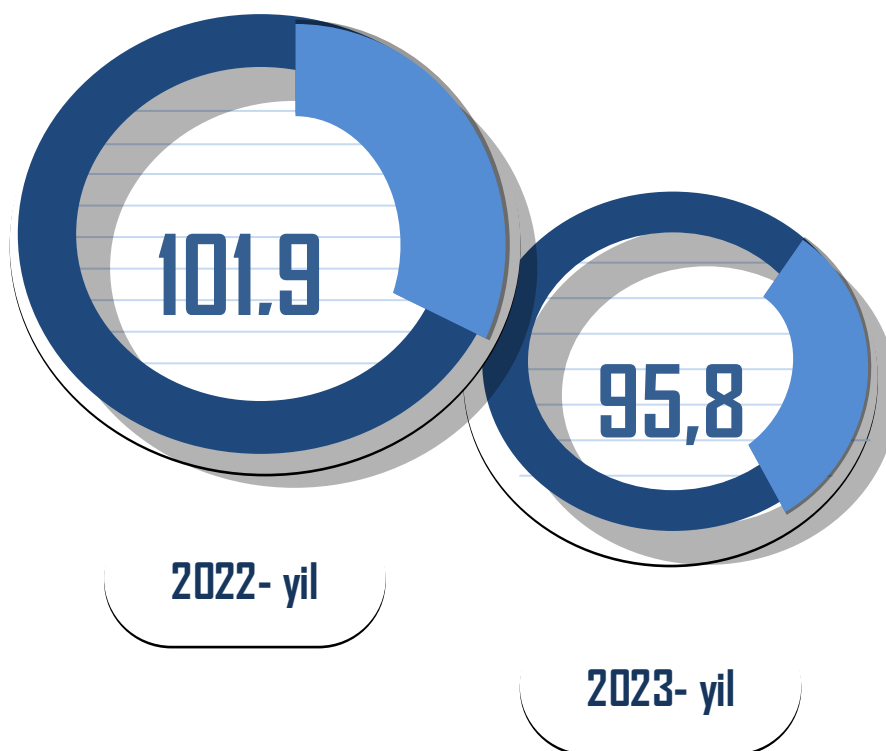
	<i>Mrd. so‘m</i>		<i>O‘shish sur‘atlari, o‘tgan yilning mos davriga nisbatan % da</i>
	<i>2022- yil</i>	<i>2023- yil</i>	
I. YAHM, jami	5 728,9	6 137,9	97,1
<i>shu jumladan:</i>			
Tarmoqlarning yalpi qo‘shilgan qiymati	5 088,9	5 448,7	97,8
mahsulotlarga sof soliqlar	640,0	689,2	91,6
II. Tarmoqlarning yalpi qo‘shilgan qiymati	5 088,9	5 448,7	97,8
qishloq, o‘rmon va baliqchilik xo‘jaligi	625,5	777,6	102,3
sanoat (qurilishni qo‘shgan holda)	2 087,6	1 881,2	88,7
sanoat	1 668,0	1 453,5	86,7
qurilish	419,6	427,7	96,4
xizmatlar	2 375,8	2 789,9	104,6
savdo, yashash va ovqatlanish bo‘yicha xizmatlar	322,9	388,1	105,5
tashish va saqlash, axborot va aloqa	401,5	460,2	108,0
boshqa xizmat tarmoqlari	1 651,4	1 941,6	103,5

Aholi jon boshiga hisoblangan YAHM 3 101,5 ming so‘mni tashkil etdi va bu ko‘rsatkich o‘tgan yilga nisbatan 4,2 % ga kamdir.

2022-2023- yillarning yanvar-mart oylarida aholi jon boshiga hisoblangan YAHM hajmi (ming so‘mda)



2022-2023- yillarning yanvar-mart oylarida aholi jon boshiga hisoblangan YAHMning o‘shish sur‘atlari (o‘tgan yilning mos davriga nisbatan % hisobida)



2022-2023- yillarning yanvar-mart oylarida
iqtisodiy faoliyat turlari bo‘yicha
YAHM tarkibi (jamiga nisbatan % da)

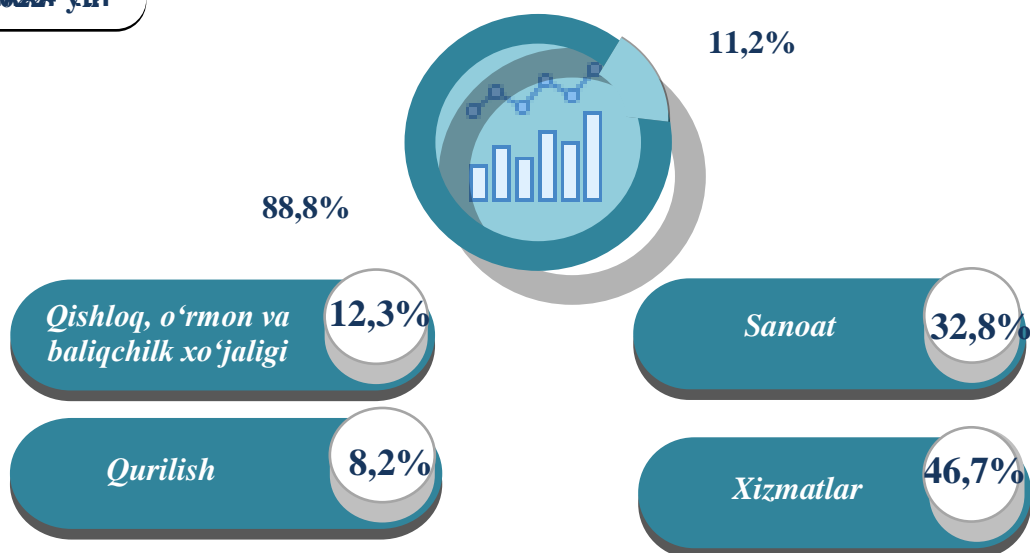
	<i>2022- yil</i>	<i>2023- yil</i>
I. YAHM, jami	100,0	100,0
<i>shu jumladan:</i>		
tarmoqlarning yalpi qo‘shilgan qiymati	88,8	88,8
mahsulotlarga sof soliqlar	11,2	11,2
II. Tarmoqlarning yalpi qo‘shilgan qiymati	100,0	100,0
qishloq, o‘rmon va baliqchilik xo‘jaligi	12,3	14,3
sanoat (qurilishni qo‘shgan holda)	41,0	34,6
sanoat	32,8	26,7
qurilish	8,2	7,9
xizmatlar	46,7	51,1
savdo, yashash va ovqatlanish bo‘yicha xizmatlar	6,3	7,1
tashish va saqlash, axborot va aloqa	7,9	8,4
boshqa xizmat tarmoqlari	32,5	35,6

**2022-2023- yillarning yanvar-mart oylarida iqtisodiy faoliyat turlari bo‘yicha
YAHM tarkibi (jamiga nisbatan % da)**

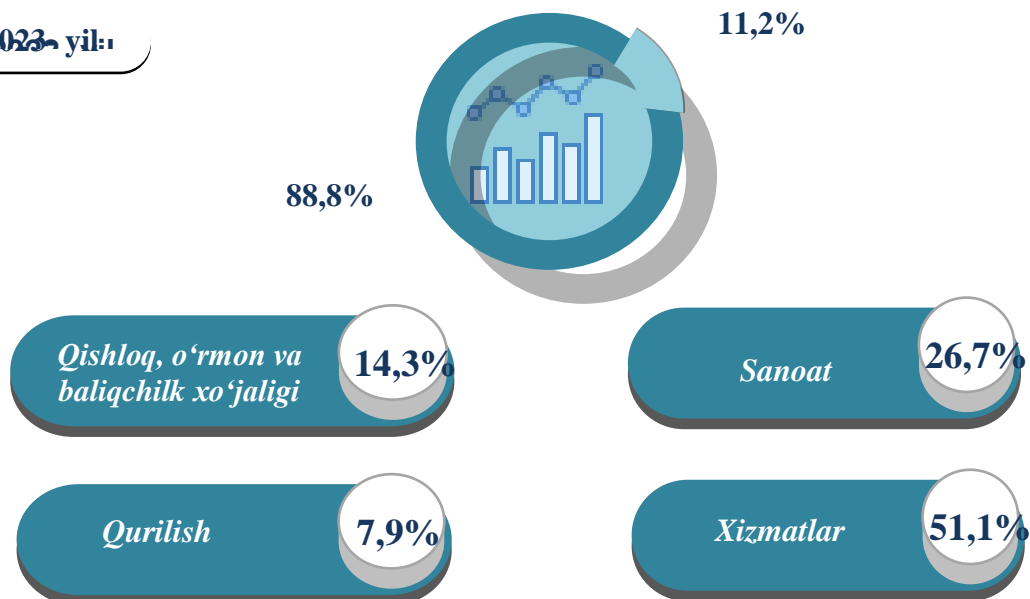
2023- yilning yanvar-mart oylarida hudud iqtisodiyotining barcha tarmoqlarida yaratilgan yalpi qo‘shilgan qiymat (YAQQ) hajmi umumiy YAHMning 88,8 % ini, mahsulotlarga sof soliqlar esa 11,2 % ini tashkil etdi.

Hisobot davrida qishloq, o‘rmon va baliqchilik xo‘jaligining YAHMning tarmoqlar bo‘yicha tarkibidagi ulushi 14,3 % ni, sanoat tarmog‘i 26,7 % ni, qurilish 7,9 % ni va xizmatlar sohasi 51,1 % ni tashkil qildi.

2022- yil:




2023- yil:



2022-2023- yillarning yanvar-mart oylarida YAHMning iqtisodiy faoliyat turlari bo‘yicha mutlaq o‘shish sur‘atlari (o‘tgan yilning mos davriga nisbatan % da)


2023- yilning yanvar-martida YAHMning o‘shishi hudud iqtisodiyotining asosiy tarmoqlaridagi ijobiy o‘shish sur‘atlari bilan bog‘liqdir. O‘shish sur‘atlari qishloq, o‘rmon va baliqchilik xo‘jaligida 102,3% (YAHMning tarmoqlar bo‘yicha tarkibidagi ulushi – 14,3 %), sanoatda – 86,7 % (26,7 %), qurilishda – 96,4 % (7,9 %), xizmatlar sohasida – 104,6 % (51,1 %) ni tashkil etdi. Xizmatlar sohasi tarkibida o‘shish sur‘atlari savdo, yashash va ovqatlanish bo‘yicha xizmatlarda 105,5 % (7,1 %), tashish va saqlash, axborot va aloqa 108,0 % (8,4 %), boshqa xizmat tarmoqlarida 103,5 % (35,6 %)dan iborat bo‘ldi.



YAHM o‘shishiga qishloq, o‘rmon va baliqchilik xo‘jaligi tarmog‘i 0,3 f.p. (2022-yilning yanvar-martida – 0,1 f.p.), xizmat ko‘rsatish sohasi – 1,9 f.p. (2022-yilning yanvar-martida – 2,6 f.p.) ijobiy, sanoat tarmog‘i – 3,9 f.p. (2022-yilning yanvar-martida – ijobiy 0,3 f.p.) va qurilish tarmog‘i – 0,3 f.p. (2022-yilning yanvar-martida salbiy – 0,1 f.p.) salbiy hissa qo‘shdi.

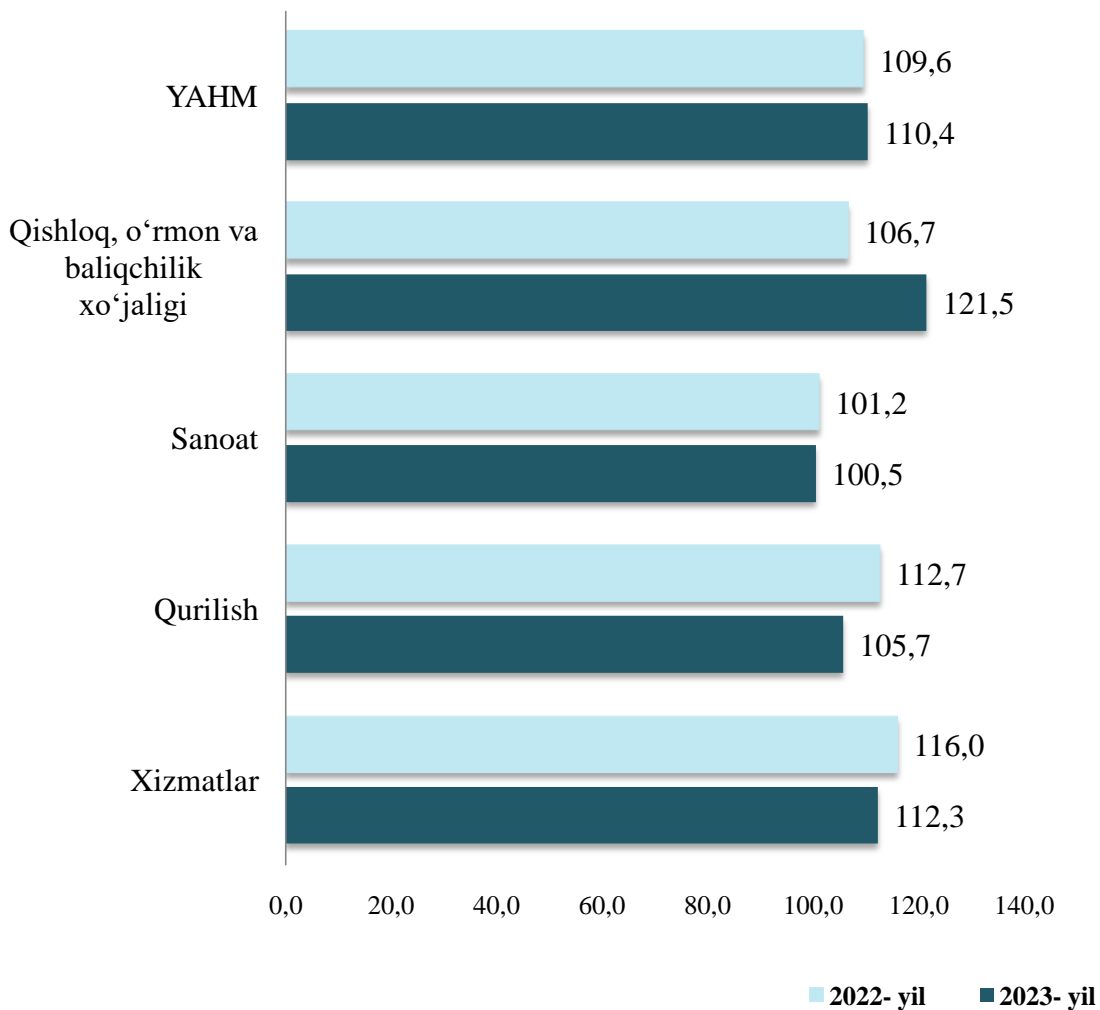
Mahsulotlarga sof soliqlarning o‘shishi hisobiga YAHM -0,9 f.p. (2022-yilning yanvar-martida ijobiy 0,4 f.p.) ga kamaydi

**2023- yilning yanvar-mart oylarida YAHM o‘shishida tarmoqlarning
hissasi (jamiga nisbatan % da)**



2023- yilning yanvar-martida YAHM deflyatori indeksi 2022- yilning yanvar-martidagi narxlarga nisbatan 110,4 foizni tashkil etdi. YAHM deflyatori indeksining eng yuqori ko‘rsatkichlari qishloq, o‘rmon va baliqchilik xo‘jaligida – 121,5 % va Xizmatlar sohasida – 112,3 % qayd etildi.

**2022-2023- yillarning yanvar-mart oylarida YAHMning
iqtisodiy faoliyat turlari bo‘yicha deflyator indeksi
(o‘tgan yilning mos davriga nisbatan % da)**



2022-2023- yillarning yanvar-mart oylarida kichik biznesning hajmi va YAHMdagi ulushi

2023- yilning yanvar-mart oylarida kichik tadbirkorlik 2634,7 mlrd.so‘m (2022- yilning yanvar-mart oylarida – 2269,3 mlrd.so‘m)ni tashkil qildi. YAHMdagi ulushi 48,4 % (2022-yilning yanvar-mart oylarida – 44,6 %)ni tashkil etdi.

Kichik tadbirkorlik-ning YAHMdagi ulushi-ning o‘tgan yilning mos davriga nisbatan o‘sishi yirik korxonalar ulushi-ning kamayishi bilan bog‘liq.

