

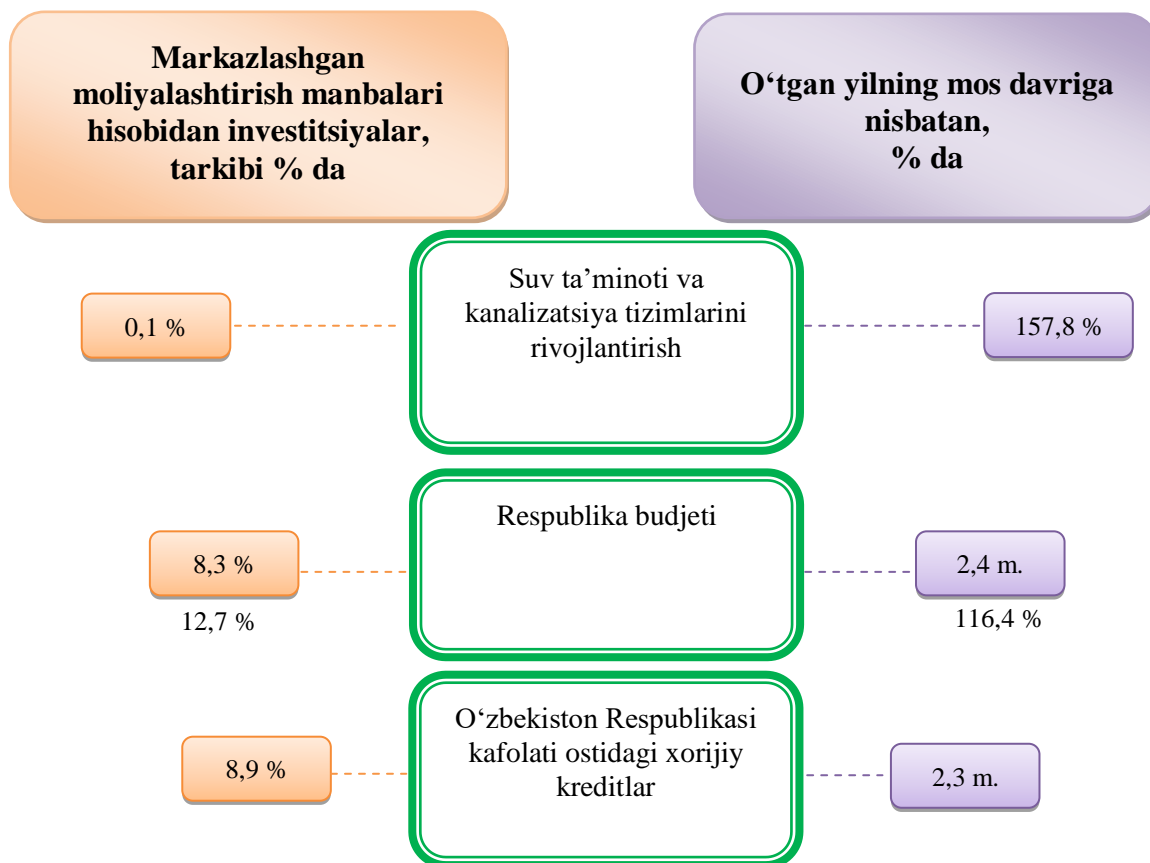
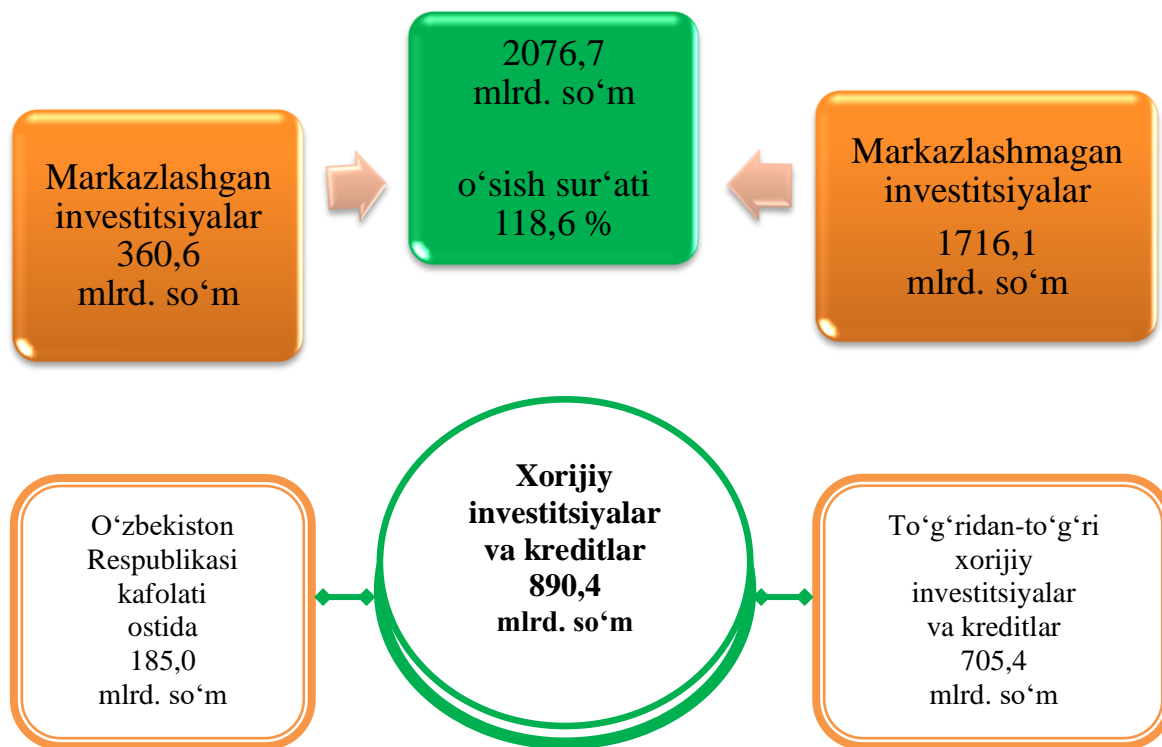
IV. INVESTITSİYALAR VA QURILISH

2023 yilning yanvar-mart oylarida Respublikaning asosiy kapitalini ko‘paytirishga 2 076,7 mlrd. so‘m miqdorida investitsiyalar kiritilib, o‘tgan yilning shu davriga nisbatan o‘rish sur‘ati 118,6 % ni tashkil qildi, shundan xorijiy investitsiyalar 890,4 mlrd. so‘mni tashkil etdi.

Moliyalashtirish manbalari bo‘yicha asosiy kapitalga kiritilgan investitsiyalarning taqsimlanishi

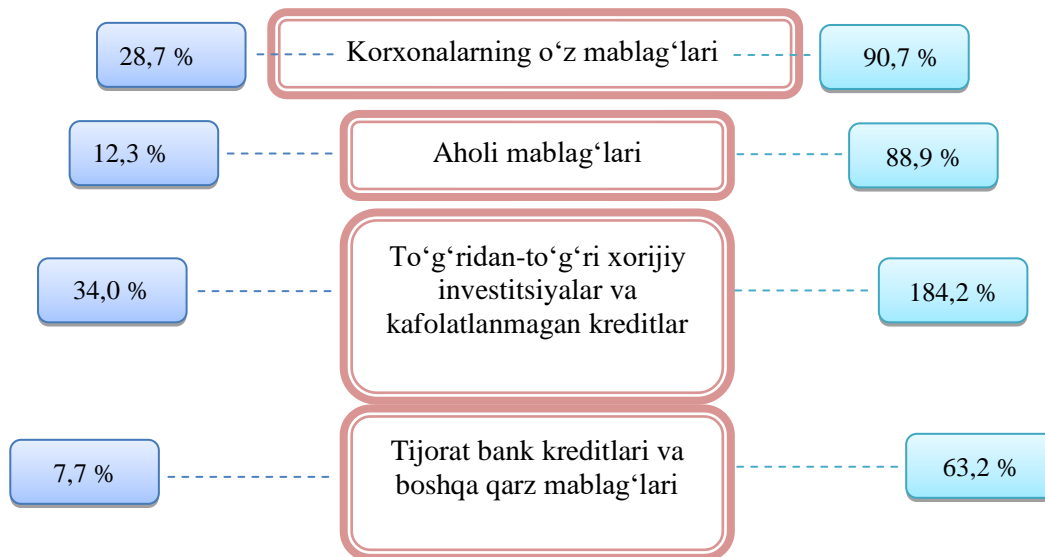
| | <i>mlrd. so‘m</i> | <i>o‘rish sur‘ati, %</i> | <i>umumiy hajmga nisbatan % da</i> |
|---------------------------------------------------------|-------------------|--------------------------|------------------------------------|
| Asosiy kapitalga kiritilgan investitsiyalar | 2076,7 | 118,6 | 100,0 |
| <i>shu jumladan:</i> | | | |
| Markazlashgan investitsiyalar: | 360,6 | 2,0 m. | 17,3 |
| budjet mablag‘lari | 172,8 | 2,4 m. | 8,3 |
| Suv ta‘minoti tizimlarini rivojlantirish jamg‘armasi | 2,8 | 157,8 | 0,1 |
| hukumat kafolati ostida chet el kreditlari | 185,0 | 2,3 m. | 8,9 |
| Markazlashmagan investitsiyalar: | 1716,1 | 108,7 | 82,7 |
| korxonalarining o‘z mablag‘lari | 595,3 | 90,7 | 28,7 |
| aholi mablag‘lari | 255,5 | 88,9 | 12,3 |
| to‘g‘ridan-to‘g‘ri xorijiy investitsiyalar va kreditlar | 705,4 | 184,2 | 34,0 |
| tijorat bank kreditlari boshqa qarz mablag‘lari | 159,9 | 63,2 | 7,7 |

Asosiy kapitalga kiritilgan investitsiyalar



**Markazlashmagan
moliyalashtirish manbalari
hisobidan investitsiyalar,
tarkibi % da**

**O‘tgan yilning mos
davriga nisbatan,
% da**



2023 yilning yanvar-mart oylarida asosiy kapitalga kiritilgan investitsiyalarning texnologik tarkibi

| | <i>jami</i> | <i>davlat</i> | <i>nodavlat</i> |
|------------------------------------------------------------------------------------|---------------|---------------|-----------------|
| Jami, mlrd. so‘m | 2076,7 | 293,9 | 1782,8 |
| <i>shu jumladan:</i> | | | |
| qurilish-montaj ishlari | 1008,1 | 231,2 | 776,9 |
| mashina, uskunalar, transport vositalari ishlab chiqarish va xo‘jalik jihozlari | 896,3 | 46,1 | 850,2 |
| Boshqa harajatlar | 172,3 | 16,6 | 155,7 |

Asosiy kapitalga kiritilgan investitsiyalarning texnologik tarkibining tuzilishi o‘tgan yilning mos davriga nisbatan qurilish-montaj ishlarining ulushi 1,0 % li punktga kamayganligi, mashina, uskunalar, transport vositalarini ishlab chiqarish va xo‘jalik jihozlari qiymati ulushi 0,5 % li punktga ko‘payganligi va boshqa harajatlarning ulushi 0,5 % li punktga ko‘payganligin ko‘rsatmoqda.

2023-yilning yanvar-mart oylarida markazlashtirilgan moliyalashtirish manbalariga 360,6 mlrd. so‘mlik investitsiya mablag‘lari kiritilib, bu ko‘rsatkich jami investitsiyalarning 17,3 % ni tashkil etdi, bu o‘tgan yilning mos davriga nisbatan o‘shish surati 2,0 martani tashkil etgan. Hisobot davrida markazlashtirilmagan moliyalashtirish manbalari hisobidan 1716,1 mlrd. so‘mlik investitsiyalar o‘zlashtirildi (jamiga nisbatan ulushi 82,7 %) va o‘tgan yilning mos davriga nisbatan o‘shish sur‘ati 108,7 % ni tashkil etdi.

Korxonalar va tashkilotlarning o‘z mablag‘lari hisobiga 595,3 mlrd. so‘m asosiy kapitalga investitsiyalar o‘zlashtirildi yoki jami investitsiyalarning 28,7 % o‘zlashtirildi. Aholining mablag‘lari hisobidan 255,5 mlrd. so‘mlik investitsiyalar o‘zlashtirilib, jami investitsiyalar hajmining 12,3 % ni tashkil etdi.

Hisobot davrida O‘zbekiston Respublikasi Hukumati kafolati ostida 185,0 mlrd. so‘mlik xorijiy kreditlar ajratildi, bu esa o‘tgan yilning mos davriga nisbatan 2,3 martaga oshgan yoki jami investitsiyalarning ulushi 8,9 % ni tashkil etgan.

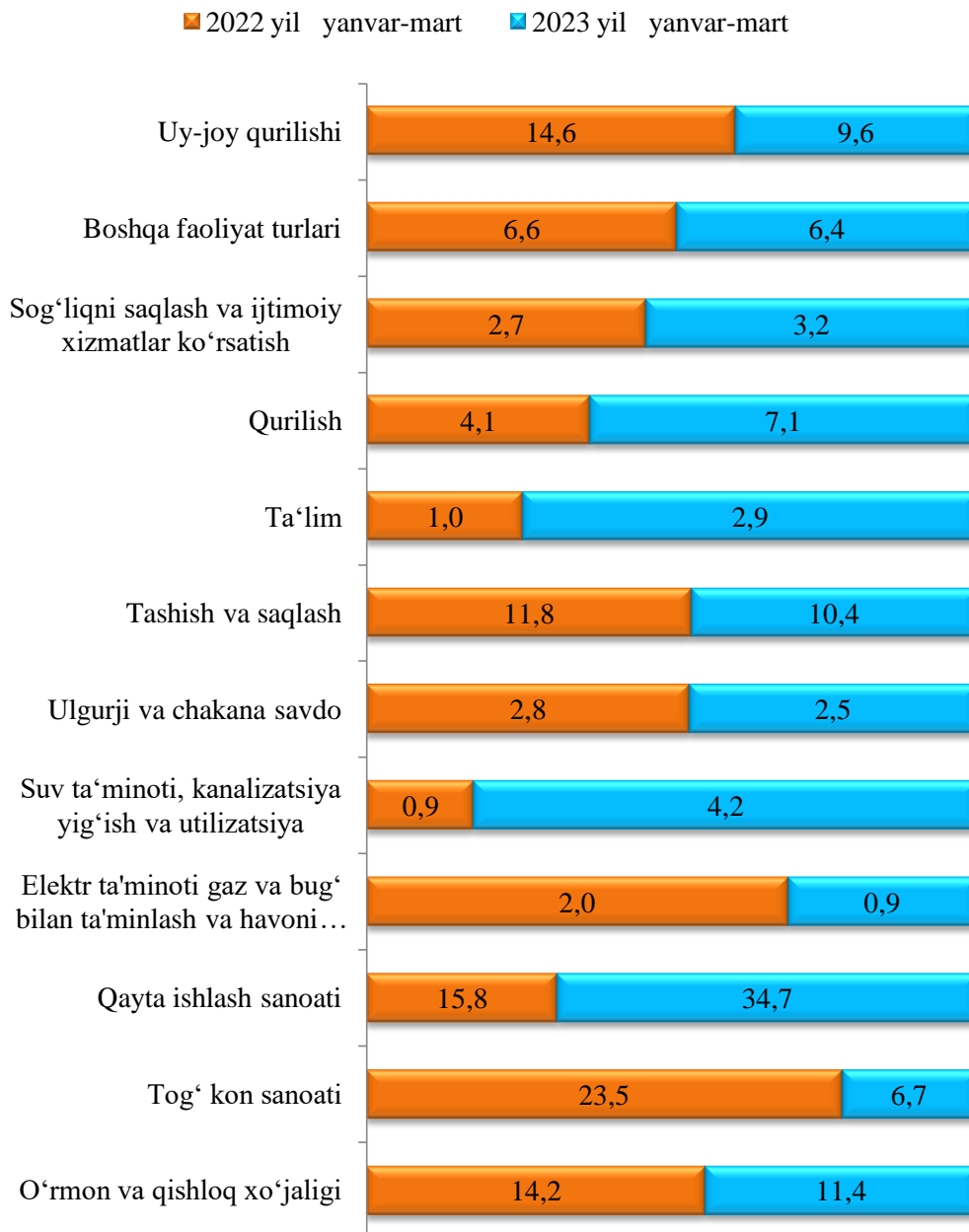
Shu bilan birga, bank kreditlari va boshqa qarz mablag‘lari hisobidan 159,9 mlrd. so‘mlik mablag‘lar kiritildi (asosiy kapitalga kiritilgan investitsiyalar umumiy hajmining 7,7 %), bu o‘shish sur‘ati 63,2 % ni tashkil etdi, to‘g‘ridan-to‘g‘ri va boshqa xorijiy investitsiyalar va kreditlar hisobidan 705,4 mlrd. so‘m (ulushi 34,0 %) va o‘tgan yilning mos davriga nisbatan 184,2 % ni tashkil etdi, Respublika budjeti 172,8 mlrd. so‘m (ulushi 8,3 %) ushish sur‘ati 2,4 marta. Suv ta‘minoti tizimlarini rivojlantirish jamg‘armasi hisobidan 2,8 mlrd. so‘m, (ulushi 0,1 %) va o‘tgan yilning mos davriga nisbatan 157,8 % ni tashkil etdi.

Iqtisodiy faoliyat turlari bo‘yicha asosiy kapitalga kiritilgan investitsiyalar va kreditlar

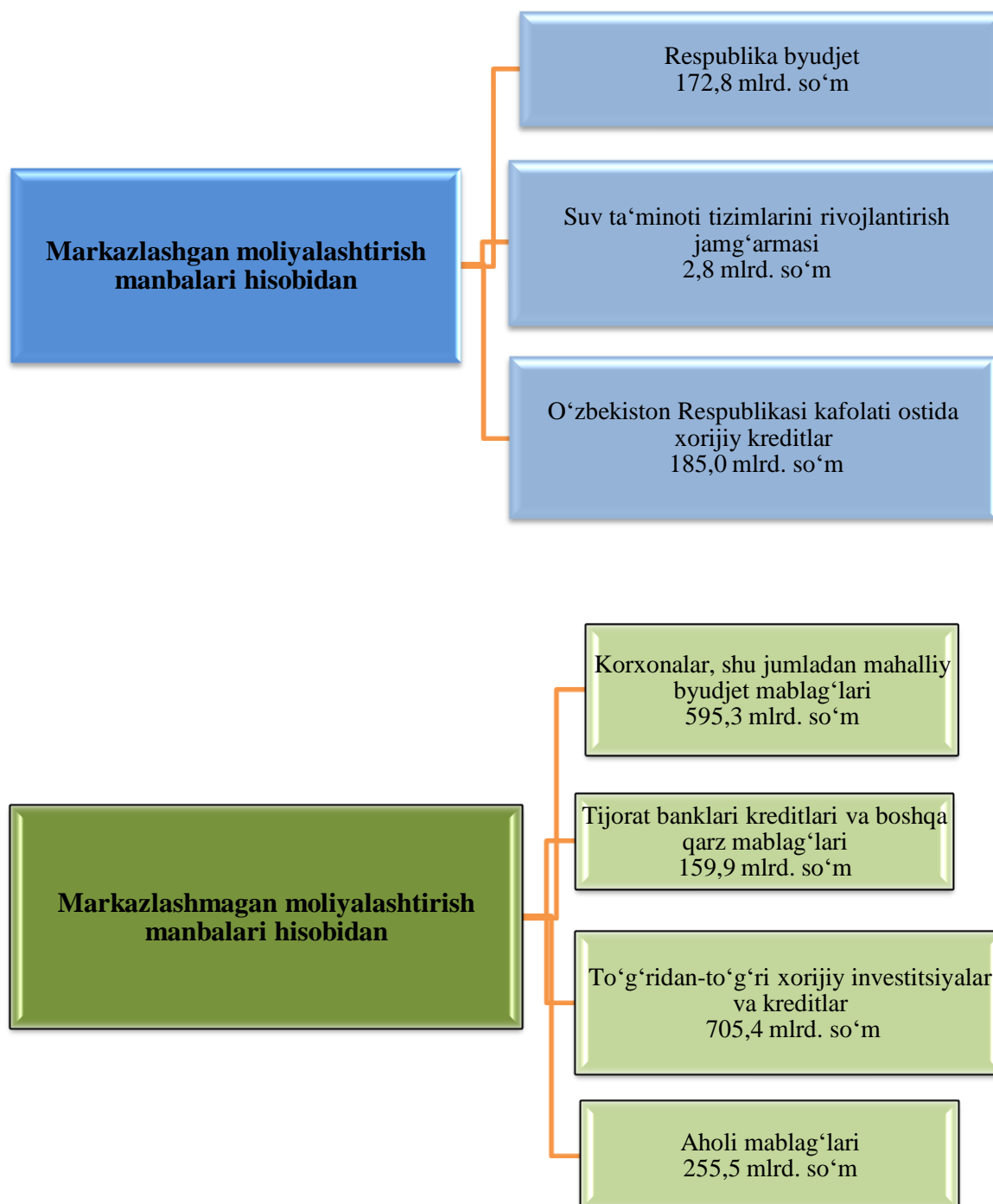
Hisobot davrida asosiy kapitalga kiritilgan investitsiyalarning asosiy qismi qayta ishlash sanoatiga 720,9 mlrd. so‘m (34,7 %), shundan koks va neftni qayta ishlash mahsulotlari ishlab chiqarishga 475,1 mlrd.so‘m (22,9 %), kimyo mahsulotlari ishlab chiqarishga 78,6 mlrd.so‘m (3,8 %), boshqa nometall mineral mahsulotlar ishlab chiqarishga 57,8 mlrd.so‘m (2,8 %), to‘qimachilik mahsulotlarini ishlab chiqarishga 51,5 mlrd.so‘m (2,5 %), qishloq, o‘rmon va baliqchilik xo‘jaligi faoliyat turiga 236,4 mlrd. so‘m (11,4 %), tashish va saqlashga 216,6 mlrd. so‘m (10,4 %), tog‘-kon sanoati va ochiq konlarni ishlashga 138,8 (6,7 %) mlrd. so‘m, shundan tabiiy gazni qazib olishga 123,4 mlrd, so‘m (5,9 %), elektr energiyasi va gaz ta‘minotiga 18,2 mlrd.so‘m (0,9 %), suv ta‘minoti kanalizatsiya va chiqindilarni utilizatsiya qilishga 87,2 mlrd. so‘m (4,2 %), qurilishda 147,3 mlrd.so‘m (7,1 %), ulgurji va chakana savdoga 51,4 mlrd. so‘m (2,5 %), axborot va aloqa 20,2 mlrd. so‘m (1,0 %), professional ilmiy va texnik xizmat turlariga 26,3 mlrd. so‘m (1,3 %), ta‘limga 59,5 mlrd. so‘m (2,9 %), davlat boshqaruvi va mudofaga 17,7 mlrd. so‘m (0,9 %), yashash va ovqatlanish xizmati turlariga 8,2 mlrd. so‘m (0,4 %), moliya va sug‘urta faoliyatiga 6,8 mlrd. so‘m (0,3 %),

sog‘liqni saqlash va ijtimoiy xizmatlar kursatishga 65,8 mlrd. so‘m (3,2 %), san‘at ko‘ngil ochish va dam olishga 5,8 mlrd. so‘m (0,3 %), turar-joy qurilishiga 199,6 mlrd. so‘m (9,6 %) va boshqa faoliyat turlariga 36,5 mlrd. so‘m (1,5 %) to‘g‘ri keldi.

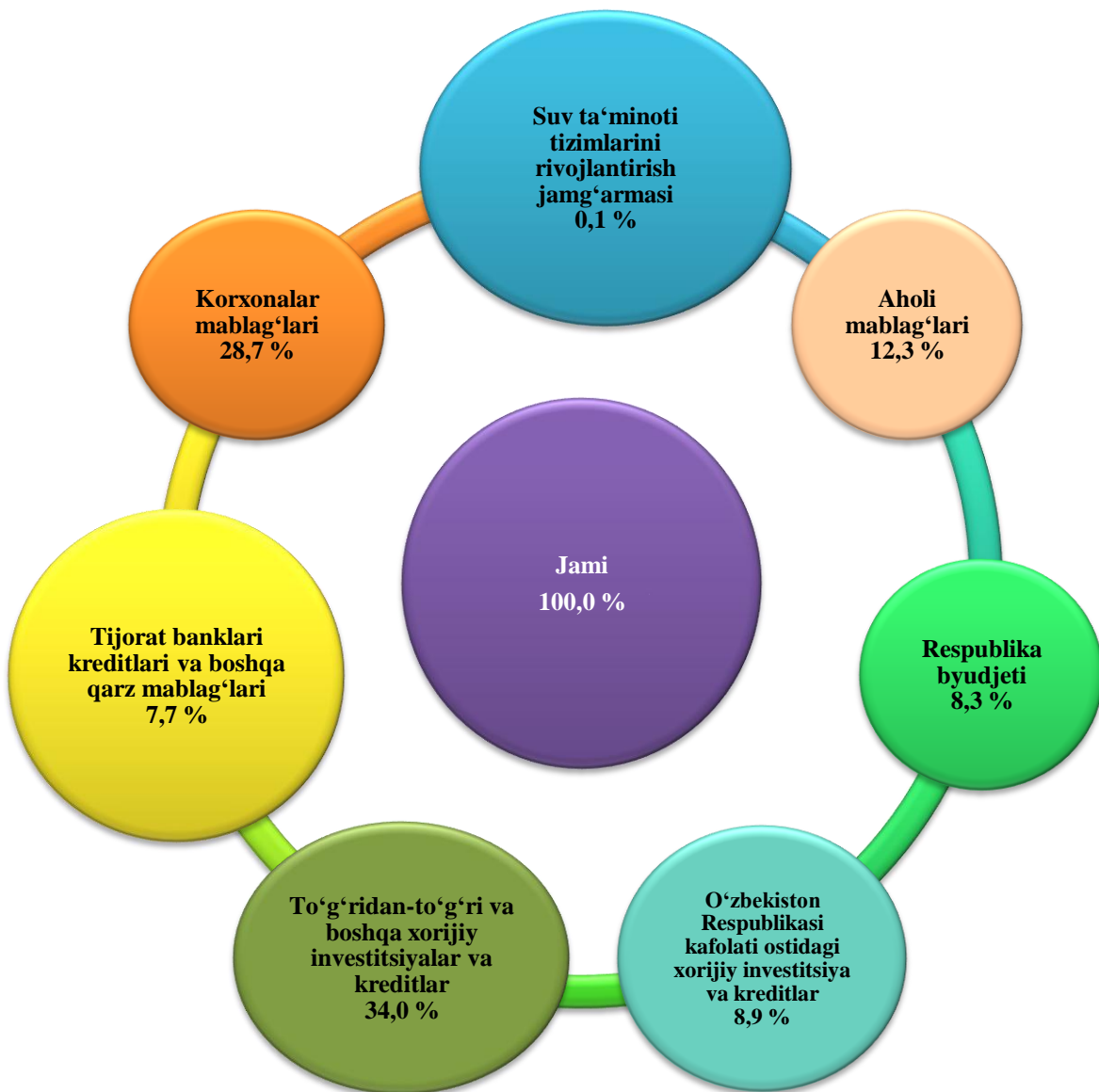
Iqtisodiy faoliyat turlari bo‘yicha asosiy kapitalga kiritilgan investitsiyalar va kreditlar (umumiy hajmga nisbatan % da)



2023 yil yanvar-mart oylarida asosiy kapitalga kiritilgan investitsiyalarning moliyalashtirish manbalari bo‘yicha tarkibi



Moliyalashtirish manbalari bo‘yicha asosiy kapitalga kiritilgan investitsiyalar, (umumiy hajmga nisbatan % da)



Jami o‘zlashtirilgan investitsiyalarning 34,0 % to‘g‘ridan-to‘g‘ri va boshqa xorijiy investitsiyalar va kreditlar hisobidan o‘zlashtirildi, shu bilan birga, korxonalar va tashkilotlarning o‘z mablag‘lari hisobidan 28,7 %, aholi mablag‘lari hisobidan, bu esa jami investitsiyalarning 12,3 % ni tashkil etadi.

2023 yilning yanvar-mart oylarida moliyalashtirish manbalari bo‘yicha asosiy kapitalga kiritilgan investitsiyalar

| | <i>Kiritilgan investitsiyalar, mlrd. so‘m</i> | <i>O‘tgan yilning mos davriga nisbatan o‘sish sur‘ati, %</i> | <i>Umumiy hajmdagi ulushi, %</i> |
|---------------------------------------------------------------------|-----------------------------------------------|--------------------------------------------------------------|----------------------------------|
| Barcha moliyalashtirish manbalari hisobidan | 2076,7 | 118,6 | 100,0 |
| Respublika budjeti | 172,8 | 2,4 m. | 8,3 |
| Suv ta‘minoti tizimlarini rivojlantirish jamg‘armasi | 2,8 | 157,8 | 0,1 |
| O‘zbekiston Respublikasi tomonidan kafolatlangan chet el kreditlari | 185,0 | 2,3 m. | 8,9 |
| Korxonalar mablag‘lari | 595,3 | 90,7 | 28,7 |
| Tijorat banklari kreditlari va boshqa qarz mablag‘lari | 159,9 | 63,2 | 7,7 |
| To‘g‘ridan-to‘g‘ri xorijiy investitsiyalar va kreditlar | 705,4 | 184,2 | 34,0 |
| Aholi mablag‘lari | 255,5 | 88,9 | 12,3 |

Moliyalashtirish manbalari bo‘yicha asosiy kapitalga kiritilgan investitsiyalarning eng yuqori o‘sish sur‘atlari respublika budjeti 172,8 mlrd. sum bo‘lib, o‘tgan yilga nisbatan o‘sish sur‘ati 2,4 martani tashkil etgan.

Shahar va tumanlar kesimida asosiy kapitalga kiritilgan investitsiyalar, mlrd. so‘m

| | 2022 y. yanvar- mart | 2023 y. yanvar- mart | o‘tgan yilning mos davriga o‘shir sur‘ati, % da | jami investitsiyalardan to‘g‘ridan-to‘g‘ri xorijiy investitsiyalar hajmi, ming AQSh doll. |
|--------------------------------------|----------------------------|----------------------------|----------------------------------------------------------|-------------------------------------------------------------------------------------------------------------|
| Qoraqalpog‘iston Respublikasi | 1628,3 | 2076,7 | 118,6 | 9018,2 |
| Nukus sh. | 440,6 | 368,4 | 77,8 | 901,7 |
| <i>tumanlar:</i> | | | | |
| Amudaryo | 77,9 | 129,8 | 154,5 | - |
| Beruniy | 75,5 | 80,0 | 97,5 | - |
| Bo‘zatov | 24,5 | 22,6 | 85,8 | - |
| Qonliko‘l | 18,9 | 50,9 | 249,2 | - |
| Qorao‘zak | 99,3 | 372,9 | 349,9 | 1003,5 |
| Kegeyli | 24,3 | 27,3 | 104,6 | - |
| Qo‘ng‘irot | 167,5 | 194,4 | 108,1 | 6587,2 |
| Mo‘ynoq | 301,9 | 347,2 | 107,1 | - |
| Nukus | 43,8 | 40,8 | 85,9 | - |
| Taxiatosh | 47,5 | 35,9 | 70,4 | - |
| Taxtako‘pir | 14,1 | 19,1 | 126,1 | - |
| To‘rtko‘l | 93,3 | 131,6 | 130,7 | 525,8 |
| Xo‘jayli | 36,6 | 56,7 | 144,1 | - |
| Chimboy | 56,7 | 58,7 | 95,3 | - |
| Shumanay | 32,4 | 18,0 | 51,3 | - |
| Ellikqal‘a | 73,5 | 122,4 | 154,6 | - |

Aholi jon boshiga kiritilgan investitsiyalar
(2023 yil yanvar- mart oylarida)

| | <i>Aholi jon boshiga investitsiyalar hajmi, ming so‘mda</i> | <i>O‘shish sur‘ati, % da</i> |
|--------------------------------------|---------------------------------------------------------------------|----------------------------------|
| Qoraqalpog‘iston Respublikasi | 1 049,4 | 116,9 |
| Nukus sh. | 1 099,4 | 76,6 |
| <i>tumanlar:</i> | | |
| Amudaryo | 621,1 | 151,7 |
| Beruniy | 396,8 | 95,7 |
| Bo‘zatov | 1 032,1 | 85,4 |
| Qonliko‘l | 957,7 | 246,0 |
| Qorao‘zak | 6 893,6 | 347,3 |
| Kegeyli | 368,0 | 103,8 |
| Qo‘ng‘irot | 1 443,1 | 106,7 |
| Mo‘ynoq | 10 362,3 | 105,9 |
| Nukus | 769,9 | 84,3 |
| Taxiatosh | 470,9 | 69,7 |
| Taxtako‘pir | 489,9 | 131,6 |
| To‘rtko‘l | 584,5 | 128,5 |
| Xo‘jayli | 445,3 | 142,3 |
| Chimboy | 509,8 | 94,4 |
| Shumanay | 312,0 | 50,8 |
| Ellikqal‘a | 728,2 | 151,6 |

2023 yilning yanvar-mart oylarida aholi jon boshiga hisoblangan asosiy kapitalga kiritilgan investitsiyalar hajmi bo‘yicha yuqori ko‘rsatkichlar Mo‘ynoq tumani 10 362,3 ming so‘m, bu yerda uglevodorod xom oshyosi qazib chiqarish hajmlarini ko‘paytirishga o‘zlashtirilgan, Qorao‘zak tumani 6 893,6 ming so‘m, bu yerda Tebin buloq temir ruda konini o‘zlashtirish va metallurgiya majmuasini qurish (1-bosqich) o‘zlashtirilgan investitsiyalar bilan bog‘liq.

2023 yilning yanvar-mart oylarida moliyalashtirish manbalari bo‘yicha asosiy kapitalga kiritilgan investitsiyalar, mlrd. so‘m

| | Asosiy kapitalga kiritilgan investitsiyalar jami, mlrd. so‘m | shu jumladan moliyalashtirish manbalari bo‘yicha: | | | | |
|--------------------------------------|--------------------------------------------------------------|---------------------------------------------------|------------------------|-------------------|--------------------------------------|----------------------------------------------|
| | | respublika budjeti | korxonalar mablag‘lari | aholi mablag‘lari | xorijiy investitsiyalar va kreditlar | Xukumat kafolati ostidagi chet el kreditlari |
| Qoraqalpog‘iston Respublikasi | 2076,7 | 172,8 | 595,3 | 255,5 | 705,4 | 185,0 |
| Nukus sh. | 368,4 | 25,1 | 240,0 | 5,5 | 33,1 | 33,1 |
| <i>tumanlar:</i> | | | | | | |
| Amudaryo | 129,8 | 9,5 | 25,5 | 32,1 | 2,3 | 51,0 |
| Beruniy | 80,0 | 8,0 | 20,5 | 38,9 | 2,2 | - |
| Bo‘zatov | 22,6 | 8,2 | 3,1 | 4,2 | 2,0 | - |
| Qonliko‘l | 50,9 | 6,5 | 24,8 | 13,6 | 0,3 | - |
| Qorao‘zak | 372,9 | 7,0 | 62,6 | 7,0 | 294,9 | - |
| Kegeyli | 27,3 | 9,4 | 4,8 | 5,8 | 0,0 | - |
| Qo‘ng‘irot | 194,4 | 9,8 | 48,4 | 8,5 | 74,7 | 29,6 |
| Mo‘ynoq | 347,2 | 30,5 | 69,9 | 2,7 | 238,0 | - |
| Nukus | 40,8 | 5,5 | 13,4 | 16,2 | - | - |
| Taxiatosh | 35,9 | 2,3 | 22,9 | 3,9 | 1,5 | - |
| Taxtako‘pir | 19,1 | 5,3 | 3,5 | 6,7 | 0,3 | - |
| To‘rtko‘l | 131,6 | 4,9 | 32,9 | 37,4 | 42,0 | - |
| Xo‘jayli | 56,7 | 25,3 | 8,7 | 7,2 | - | - |
| Chimboy | 58,7 | 9,5 | 5,9 | 28,8 | 9,4 | - |
| Shumanay | 18,0 | 3,9 | 1,7 | 10,5 | - | - |
| Ellikqal‘a | 122,4 | 2,1 | 6,7 | 26,5 | 4,7 | 71,3 |

davomi

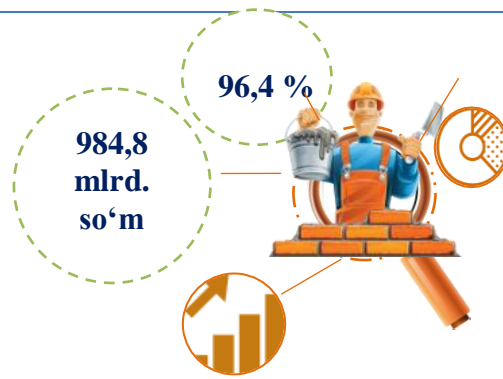
| | <i>Asosiy kapitalga kiritilgan investitsiyalar jami, mlrd. so‘m</i> | <i>shu jumladan moliyalashtirish manbalari bo‘yicha:</i> | | |
|--------------------------------------|---------------------------------------------------------------------|-------------------------------------------------------------|--------------------------------------------|---------------------------------------------------------------|
| | | <i>Suv ta‘minoti tizimlarini rivojlantirish jang‘armasi</i> | <i>Tiklanish va taraqqiyot jang‘armasi</i> | <i>tijorat banklari kreditlari va boshqa qarz mablag‘lari</i> |
| Qoraqalpog‘iston Respublikasi | 2076,7 | 2,8 | - | 159,9 |
| Nukus sh. | 368,4 | 1,9 | - | 29,7 |
| <i>tumanlar:</i> | | | | |
| Amudaryo | 129,8 | - | - | 9,4 |
| Beruniy | 80,0 | - | - | 10,4 |
| Bo‘zatov | 22,6 | - | - | 5,1 |
| Qonliko‘l | 50,9 | 0,6 | - | 5,1 |
| Qorao‘zak | 372,9 | 0,2 | - | 1,2 |
| Kegeyli | 27,3 | 0,1 | - | 7,2 |
| Qo‘ng‘irot | 194,4 | - | - | 23,4 |
| Mo‘ynoq | 347,2 | - | - | 6,1 |
| Nukus | 40,8 | - | - | 5,7 |
| Taxiatosh | 35,9 | - | - | 5,3 |
| Taxtako‘pir | 19,1 | - | - | 3,3 |
| To‘rtko‘l | 131,6 | - | - | 14,4 |
| Xo‘jayli | 56,7 | - | - | 15,5 |
| Chimboy | 58,7 | - | - | 5,1 |
| Shumanay | 18,0 | - | - | 1,9 |
| Ellikqal‘a | 122,4 | - | - | 11,1 |

Ijtimoiy soha obyektlarini qurish

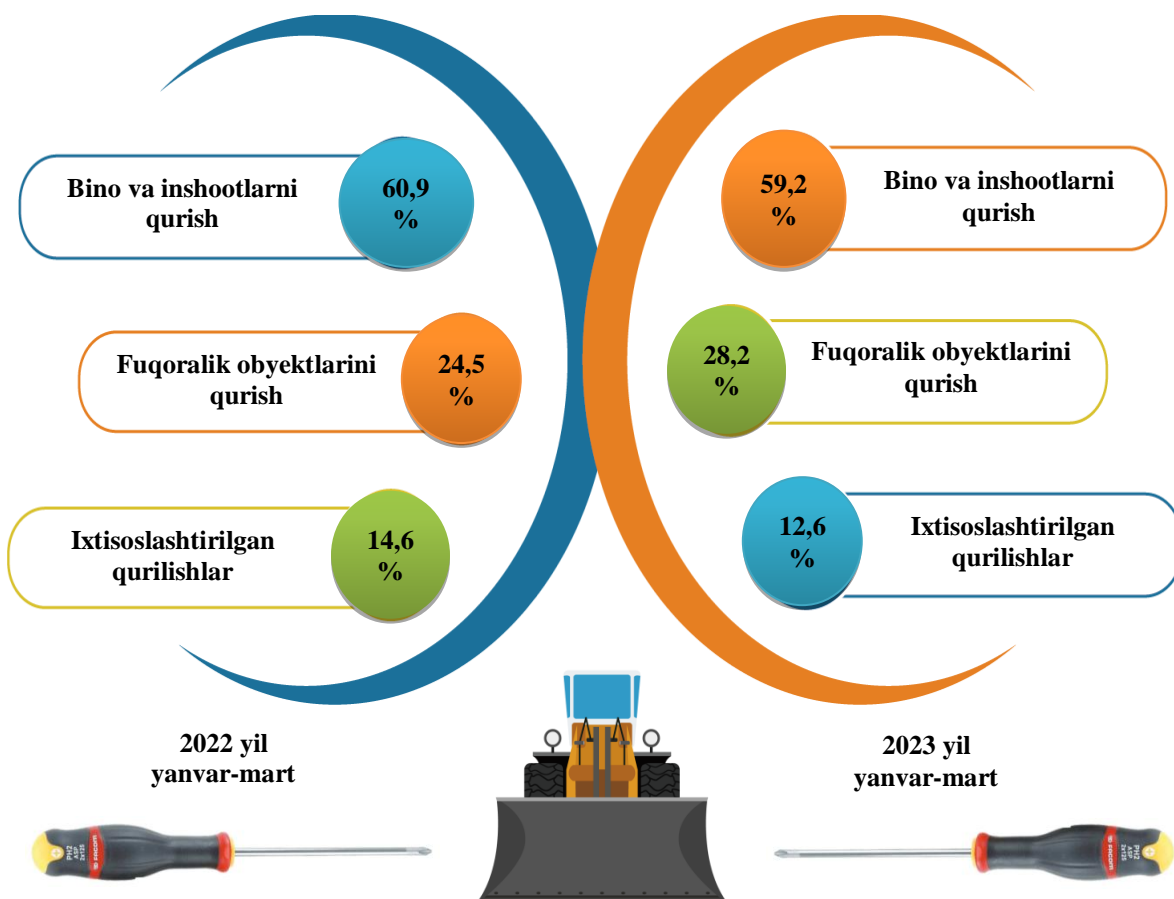
2023 yilning yanvar-mart oylarida umumiy maydoni 170,3 ming kv.m. bo‘lgan 979 ta uy-joy qurilgan (2022 yilning yanvar-mart oylariga nisbatan 87,5 %) shu jumladan, qishloq joylarda 118,7 ming kv.m, 660 uy-joy foydalanishga topshirildi. Noishlab chiqarish sohasiga kiritilgan investitsiyalar hajmidan 199,6 mlrd. so‘mi yoki 39,3 % i turar-joy qurilishida o‘zlashtirildi.

Umumta‘lim maktablari va maktabgacha ta‘lim muassasalari qurilishida 59,5 mlrd. so‘m atrofida investitsiyalar o‘zlashtirildi, bu noishlab chiqarish sohasiga yo‘naltirilgan investitsiyalarning 11,7 foizini tashkil qiladi.

Qurilish faoliyati. 2023 yilning yanvar-mart oylarida 984,8 mlrd. so‘mlik qurilish ishlari bajarilib, o‘tgan yilning mos davriga nisbatan o‘sish sur‘ati 96,4 % ni tashkil etdi.




Iqtisodiy faoliyat turlari bo‘yicha qurilish ishlari (umumiy hajmga nisbatan % da)



Qurilish ishlari umumiy hajmining 59,2 % i binolar va inshootlarni qurishga, 28,2 % i fuqarolik qurilishi ob‘ektlarini qurish bo‘yicha qurilishga 12,6 % i ixtisoslashtirilgan qurilish ishlariga to‘g‘ri keldi. Shu jumladan, umumiy hajmdan 59,9 % i yangi qurilish, rekonstruksiya va kengaytirish hamda texnik jihatdan qayta jihozlashga to‘g‘ri keladi.

**Mulkchilik shakllari bo‘yicha qurilish tashkilotlarining
o‘z kuchlari bilan bajargan qurilish ishlari taqsimoti**
(umumiy hajmga nisbatan % da)



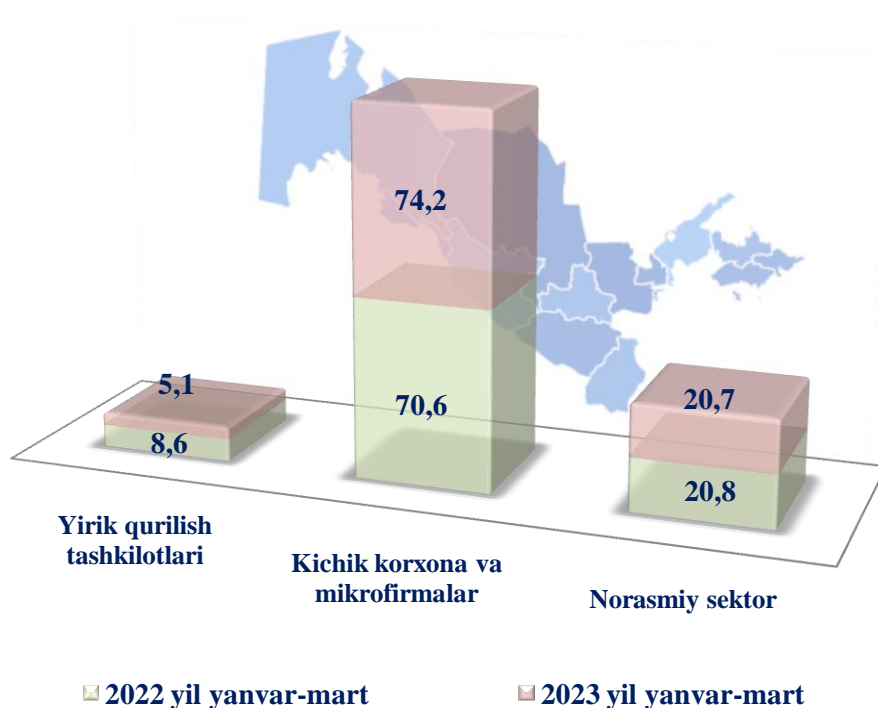
Davlat mulki



Nodavlat mulki



**Korxonalar turlari bo‘yicha
qurilish ishlari hajmi, mlrd.so‘m**

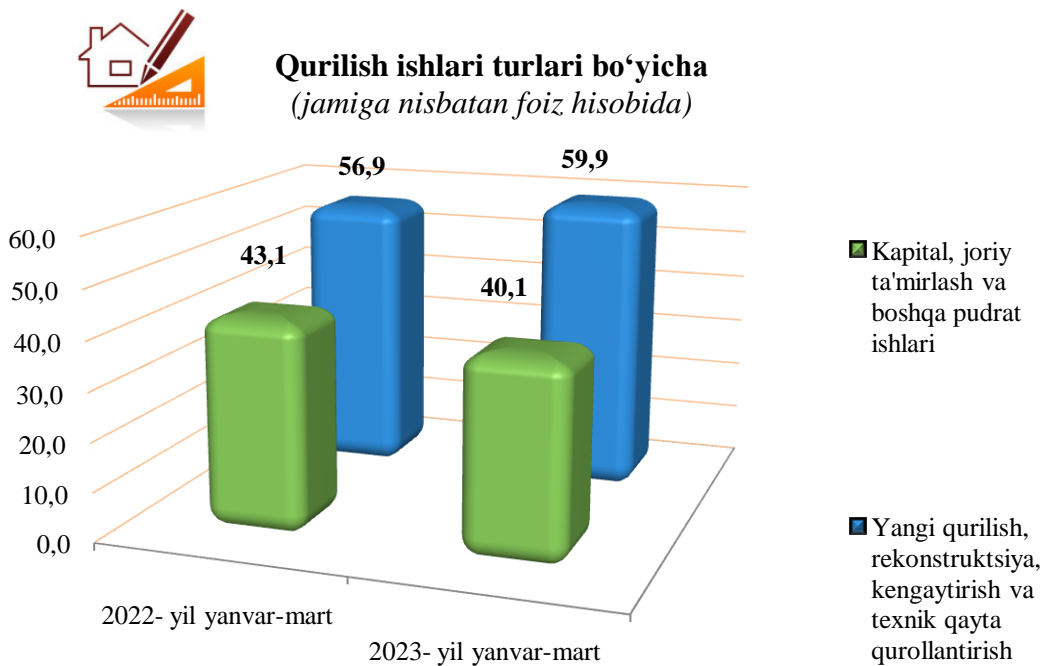


Jami qurilish ishlaridan yirik qurilish tashkilotlari tomonidan bajarilgan qurilish ishlari ulushi 5,1 % ni tashkil etib, ulushi 3,5 % li punktga kamaydi. Kichik korxonalar va mikrofirmalar hissasi 74,2 % ni tashkil etib, 3,6 % li punktga ko‘paygan, norasmiy sektorning ulushi 20,7 % ni tashkil etdi.

Iqtisodiy faoliyat turlari bo‘yicha qurilish ishlari hajmi, (umumiy hajmga nisbatan % da)



Jami qurilish ishlari hajmida yangi qurilish, rekonstruksiya, kengaytirish va texnik jihatdan qayta qurollantirish ishlari hajmi 590,0 mlrd. so‘mni (ulushi 59,9 %) tashkil etdi. Kapital, joriy ta‘mirlash va boshqa pudrat ishlari hajmi esa 394,8 mlrd. so‘mni (ulushi 40,1 %) tashkil etdi.

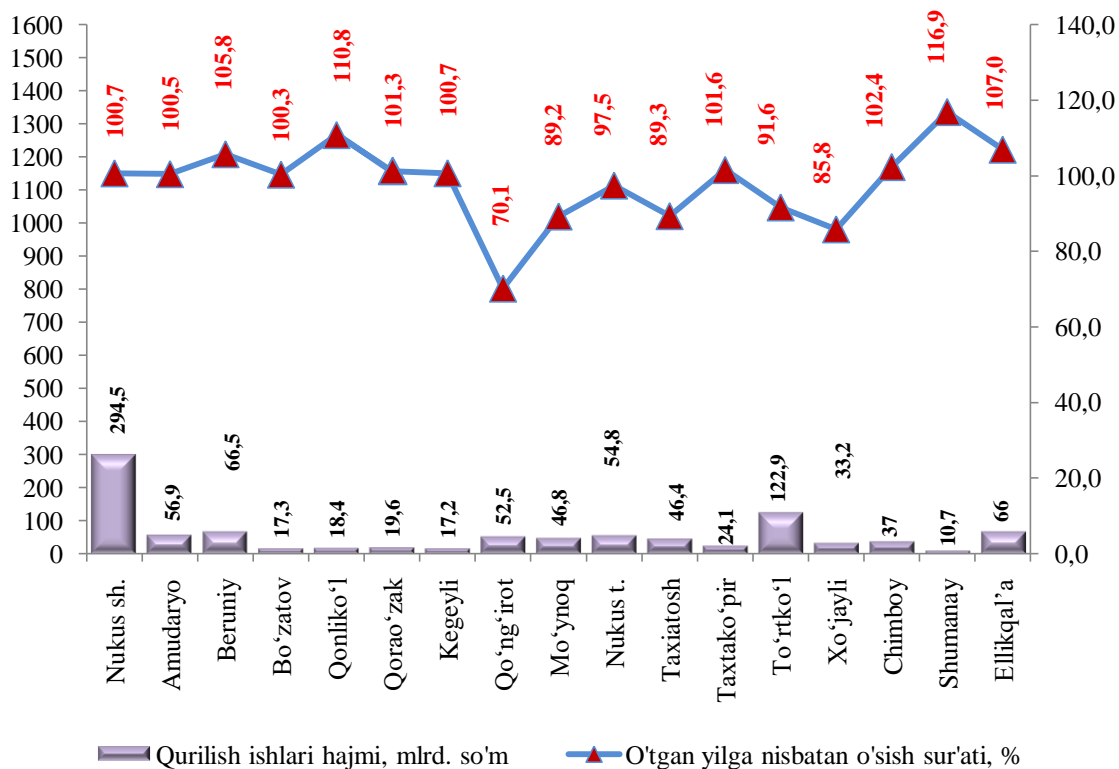


**2023 yilning yanvar-mart oylarida shahar va tumanlar bo‘yicha
qurilish ishlari hajmi, mlrd. so‘m**

| | 2022 yil | 2023 yil | <i>o‘tgan yilning mos davriga nisbatan o‘sish sur‘ati, % da</i> | <i>Umumiy hajmga nisbatan ulushi % da</i> |
|--------------------------------------|--------------|--------------|-------------------------------------------------------------------------|-----------------------------------------------|
| Qoraqalpog‘iston Respublikasi | 968,3 | 984,8 | 96,4 | 100,0 |
| Nukus sh. | 280,3 | 294,5 | 100,7 | 29,8 |
| <i>tumanlar:</i> | | | | |
| Amudaryo | 52,9 | 56,9 | 100,5 | 5,8 |
| Beruniy | 58,5 | 66,5 | 105,8 | 6,8 |
| Bo‘zatov | 16,4 | 17,3 | 100,3 | 1,8 |
| Qonliko‘l | 15,3 | 18,4 | 110,8 | 1,9 |
| Qorao‘zak | 18,3 | 19,6 | 101,3 | 2,0 |
| Kegeyli | 16,2 | 17,2 | 100,7 | 1,7 |
| Qo‘ng‘irot | 71,4 | 52,5 | 70,1 | 5,3 |
| Mo‘ynoq | 50,2 | 46,8 | 89,2 | 4,7 |
| Nukus t. | 53,1 | 54,8 | 97,5 | 5,6 |
| Taxiatosh | 49,7 | 46,4 | 89,3 | 4,7 |
| Taxtako‘pir | 22,6 | 24,1 | 101,6 | 2,4 |
| To‘rtko‘l | 126,8 | 122,9 | 91,6 | 12,5 |
| Xo‘jayli | 36,8 | 33,2 | 85,8 | 3,4 |
| Chimboy | 33,2 | 37,0 | 102,4 | 3,8 |
| Shumanay | 8,4 | 10,7 | 116,9 | 1,1 |
| Ellikqal‘a | 58,2 | 66,0 | 107,0 | 6,7 |

2023 yilning yanvar-mart oylarida Respublika bo‘yicha qurilish ishlari hajmida Nukus shahri 294,5 mlrd. so‘m, To‘rtko‘l 122,9 mlrd. so‘m, Beruniy 66,5 mlrd. so‘m va Ellikqal‘a tumani 66,0 mlrd. so‘m hajmli tumanlar yuqori ulushlarga ega.

2023 yilning yanvar-mart oylarida qurilish ishlari hajmi va o‘shish sur‘atlari



Hisobot davrida bajarilgan qurilish ishlarining yuqori o‘shish sur‘ati Shumanay (o‘tgan yilning mos davriga nisbatan o‘shish sur‘ati 116,9 %), Qonliko‘l (110,8 %), Ellikqal‘a tumani (107,0 %) va Chimboy (102,4 %) tumanlarida kuzatildi.

2023 yilning yanvar-mart oylarida aholi jon boshiga hisoblangan qurilish ishlari hajmi bo‘yicha yuqori ko‘rsatkichlar Mo‘ynoq tumani (1 396,2 ming so‘m, o‘shish sur‘ati 88,2 %), Nukus tumani (1 033,1 ming so‘m yoki o‘tgan yilga nisbatan o‘shish sur‘ati 95,6 %), Nukus shahri (879,3 ming so‘m, o‘shish sur‘ati 99,2 %) hamda Bo‘zatov tumani (791,7 ming so‘m, o‘shish sur‘ati 99,9 %) qayd etildi.

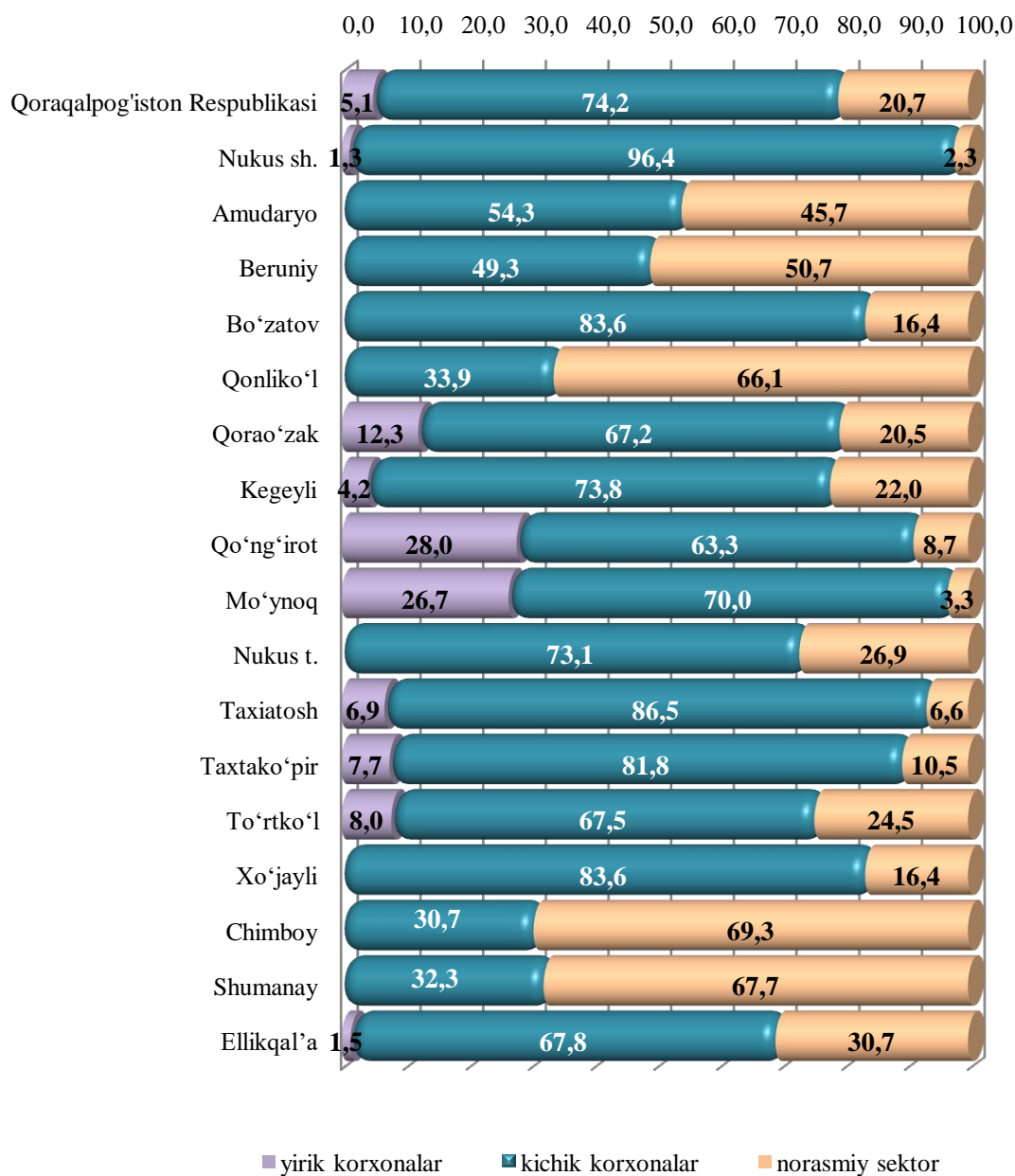


Aholi jon boshiga qurilish ishlari
(2023 yil yanvar-mart oylarida)

| | <i>Aholi jon boshiga qurilish ishlari hajmi, ming so‘mda</i> | <i>O‘sinh sur‘ati, % da</i> |
|--------------------------------------|--------------------------------------------------------------|-----------------------------|
| Qoraqalpog‘iston Respublikasi | 497,6 | 95,1 |
| Nukus sh. | 879,3 | 99,2 |
| <i>tumanlar:</i> | | |
| Amudaryo | 272,4 | 98,6 |
| Beruniy | 330,2 | 103,8 |
| Bo‘zatov | 791,7 | 99,9 |
| Qonliko‘l | 346,0 | 109,4 |
| Qorao‘zak | 361,5 | 100,5 |
| Kegeyli | 231,2 | 99,9 |
| Qo‘ng‘irot | 389,6 | 69,2 |
| Mo‘ynoq | 1 396,2 | 88,2 |
| Nukus | 1 033,1 | 95,6 |
| Taxiatosh | 608,7 | 88,5 |
| Taxtako‘pir | 619,0 | 106,0 |
| To‘rtko‘l | 545,7 | 90,1 |
| Xo‘jayli | 260,8 | 84,8 |
| Chimboy | 321,2 | 101,5 |
| Shumanay | 185,0 | 115,7 |
| Ellikqal‘a | 392,6 | 104,9 |



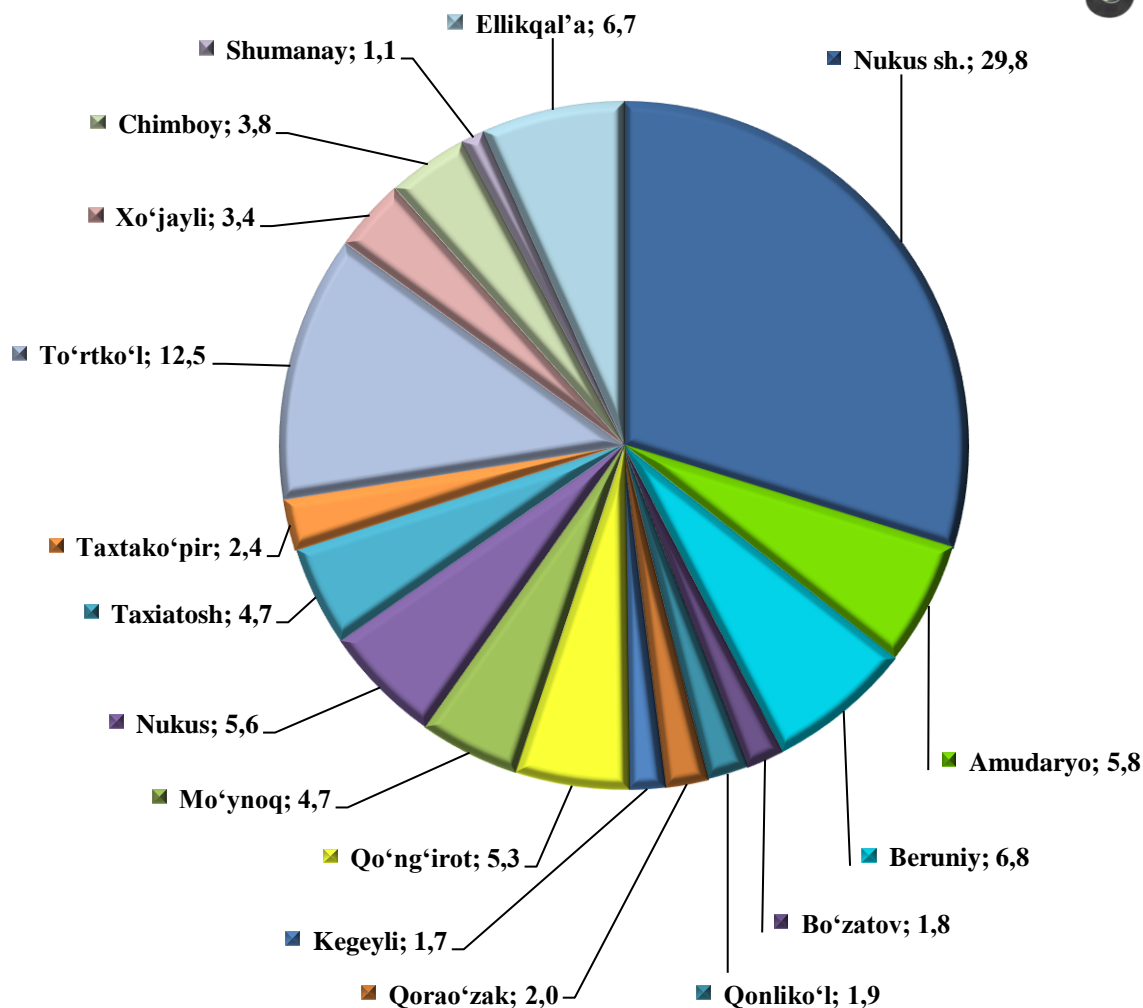
2023 yilning yanvar-mart oylarida korxonalar turlari bo'yicha qurilish ishlari hajmi, (umumiy hajmga nisbatan % da)



Yirik korxonalar tomonidan bajarilgan qurilish ishlarining yuqori ko'rsatkichlari Qo'ng'iro't (jami qurilish ishlari hajmidagi ulushi 28,0 %), Mo'ynoq (ulushi 26,7 %), Qorao'zak (ulushi 12,3 %) tumanlariga to'g'ri keladi.



**Shahar va tumanlar kesimida qurilish ishlari ulushi,
(umumiy hajmga nisbatan % da)**



Jami qurilish hajmidan eng yuqori ulushni Nukus shahrida 29,8 % ni, To‘rtko‘lda 12,5 % ni va Ellikqal‘a tumanida 6,7 % ni va tashkil etdi.

Shuningdek, Respublika miqyosida qurilish ishlari hajmida eng past ulushlar Bo‘zatov (1,8 %), Kegeyli (1,7 %) va Shumanay (1,1 %) tumanlari hissasiga to‘g‘ri keladi.