

## V. XIZMATLAR

Iqtisodiyotning muhim tarmoqlaridan biri bo‘lgan xizmatlar sohasining ahamiyati katta va dolzarb hisoblanadi. Ishlab chiqarish jarayonlarining tobora murakkablashib borayotganligi, bozorni kunlik va individual talablarga mos iste‘mol tovarlari bilan to‘ldirish, innovatsion rivojlanishning jadal o‘sishi jamiyat hayotining yangilanishiga olib keladi. Bu axborot, moliya, transport, sug‘urta va boshqa turdagi xizmatlarsiz amalga oshmaydi.

Xizmatlar sohasida 14,9 mingdan ortiq korxonalar va tashkilotlar faoliyat ko‘rsatmoqda, ushbu ko‘rsatkich o‘tgan yilning mos davriga nisbatan 99,2 % ni tashkil etdi. Yangi korxonalar va tashkilotlarni tashkil etish, shuningdek, faoliyat yuritayotgan korxonalar va tashkilotlar tomonidan innovatsion texnologiyalardan foydalanish va ko‘rsatilayotgan xizmatlar ro‘yxatini kengaytirish kelgusida ish o‘rinlarini ko‘paytirish va aholi farovonligini oshirishga yordam beradi.

**Xizmatlar sohasiga taaluqli faoliyat ko‘rsatayotgan korxonalar  
va tashkilotlar soni, birlikda**  
(fermer va dehqon xo‘jaliklaridan tashqari) 2023 yil 1 aprel holatiga



**Savdo-6566**



**Boshqa turdagi  
xizmatlar- 5544**



**Yashash va ovqatlanish  
bo‘yicha xizmatlar  
1185**



**Tashish va saqlash-840**




**Sog‘liqni saqlash- 450**



**Axborot va aloqa- 381**

**2023 yilning 1 aprel holatiga korxonalar va tashkilotlarning umumiy sonida xizmatlar sohasida faoliyat ko‘rsatayotganlarning ulushi, % da**  
*(fermer va dehqon xo‘jaliklaridan tashqari)*



2023 yil 1 aprel holatiga xizmatlar sohasida faoliyat ko‘rsatayotgan korxonalar va tashkilotlar tarkibida eng yuqori ulushni savdo faoliyati bilan shug‘ullanuvchi korxonalar va tashkilotlar 43,9 % tashkil etadi.

Yashash va ovqatlanish sohasida faoliyat ko‘rsatayotgan korxonalar va tashkilotlarning ulushi 7,9 % ni tashkil etdi.

Xizmatlar sohasida faoliyat ko‘rsatayotgan korxonalar va tashkilotlarning umumiy sonida tashish va saqlash faoliyati bilan shug‘ullanayotgan korxonalar va tashkilotlarning ulushi 5,6% ni tashkil etmoqda.


Sog‘liqni saqlash sohasida faoliyat yuritayotgan va ijtimoiy xizmatlar ko‘rsatuvchi korxonalar va tashkilotlarning ulushi 3,0 % ni tashkil etdi.

Axborot faoliyati bilan shug‘ullanuvchi va aloqa xizmatlarini ko‘rsatuvchi korxonalar va tashkilotlar ulushi 2,5 % ga teng bo‘ldi.

2023 yilning yanvar-martida bozor xizmatlari ishlab chiqarishning iqtisodiy faoliyat turlari bo‘yicha hajmi 2712,7 mlrd. so‘mni tashkil qilib, 2022 yilning yanvar-mart oylariga nisbatan o‘shish 106,1 foizni tashkil etdi, shu jumladan qishloq joylarida 619,9 mlrd. so‘m yoki umumiy ko‘rsatilgan xizmatlar hajmining 22,9 foizini tashkil etdi.

Xizmatlar tarkibida jami xizmatlarning eng katta ulushi, transport xizmatlari (24,9 %), moliyaviy xizmatlar (24,0 %), savdo xizmatlari (22,4 %), aloqa va axborotlashtirish xizmati (5,9 %) va boshqa xizmatlar (22,8 %) hissasiga to‘g‘ri keldi.

## 2023 yil yanvar-mart oylarida ko‘rsatilgan xizmatlar tarkibi, % da



**Yanvar-mart oylarida bozor xizmatlari ishlab chiqarishning  
iqtisodiy faoliyat turlari bo‘yicha taqsimlanishi**

	<i>faoliyat ko‘rsatayotgan korxonalar soni</i>	<i>mld. so‘m</i>		<i>o‘shish sur‘ati, %</i>	<i>yakunga nisbatan foiz hisobida</i>
		<i>2023 y.</i>	<i>2022 y.</i>		

<b>Jami xizmatlar</b>	<b>7 085,0</b>	<b>2 712,7</b>	<b>2 320,5</b>	<b>106,1</b>	<b>100,0</b>
-----------------------	----------------	----------------	----------------	--------------	--------------

*shu jumladan xizmat  
turlari bo‘yicha:*

aloqa va axborotlashtirish xizmati	159,0	160,1	124,5	125,5	5,9
--	-------	-------	-------	-------	-----

moliyaviy xizmatlar	103,0	650,7	546,5	106,9	24,0
---------------------	-------	-------	-------	-------	------

transport xizmati	773,0	675,8	617,2	103,4	24,9
-------------------	-------	-------	-------	-------	------

<i>shu jumladan:</i> avtotransport xizmatlari	612,0	332,7	287,4	102,5	12,3
---	-------	-------	-------	-------	------

yashash va ovqatlanish xizmatlari	739,0	66,2	53,5	101,7	2,4
--------------------------------------	-------	------	------	-------	-----

savdo xizmatlari	3 559,0	608,5	508,4	105,9	22,4
------------------	---------	-------	-------	-------	------

ko‘chmas mulk bilan bog‘liq bo‘lgan xizmatlar	227,0	60,1	53,8	102,9	2,2
---	-------	------	------	-------	-----

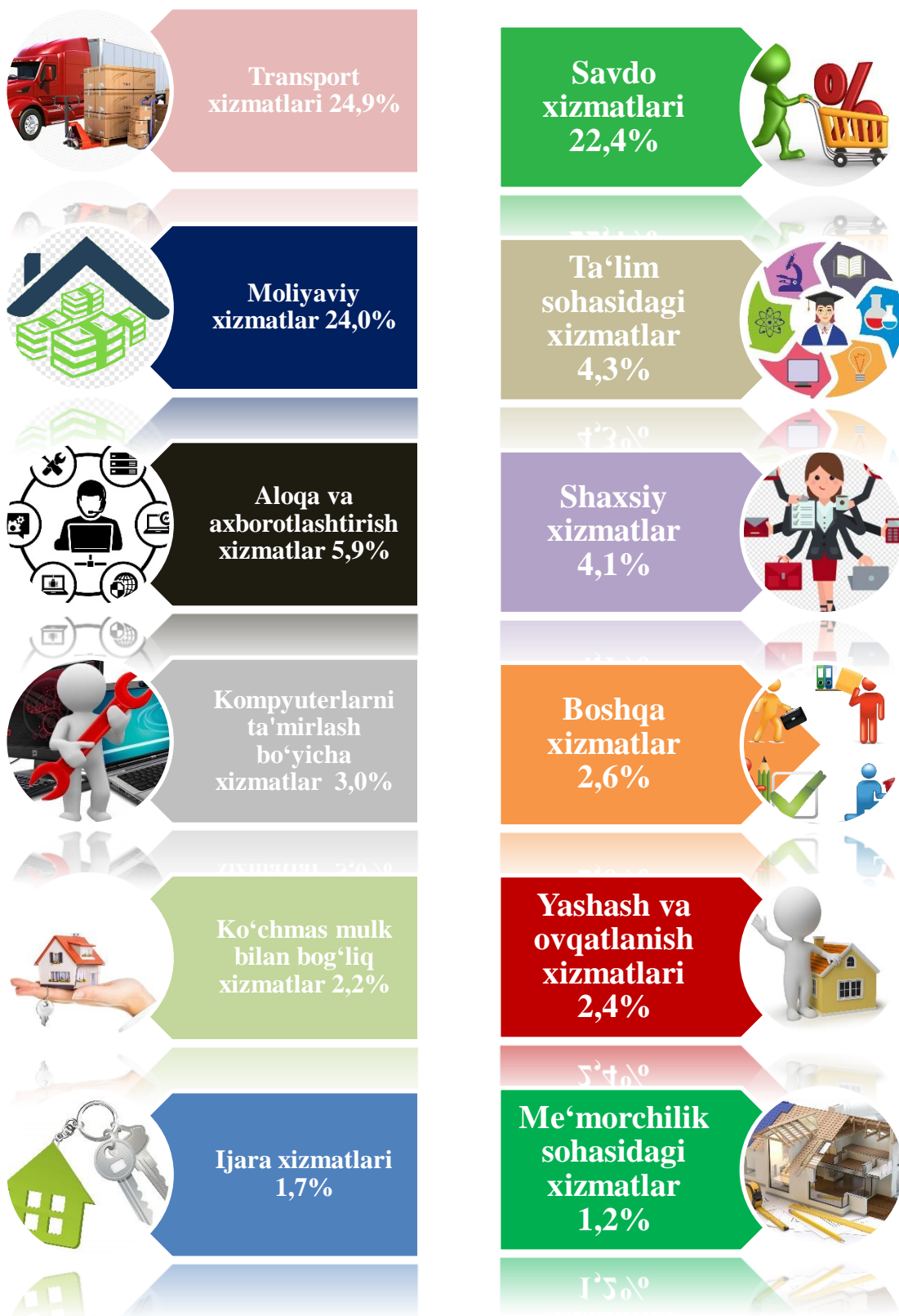
*davomi*

	<i>faoliyat ko‘rsatayotgan korxonalar soni</i>	<i>mlrd. so‘m</i>		<i>o‘sinh sur‘ati, %</i>	<i>yakunga nisbatan foiz hisobida</i>
		<i>2023 y.</i>	<i>2022 y.</i>		
ta‘lim sohasidagi xizmatlar	223,0	115,4	104,8	99,6	4,3
sog‘liqni saqlash sohasidagi xizmatlar	274,0	35,3	30,8	105,7	1,3
ijara xizmatlari	70,0	45,4	43,7	95,7	1,7
kompyuterlarni va maishiy tovarlarni ta‘mirlash xizmatlari	121,0	81,6	67,6	102,6	3,0
boshqa shaxsiy xizmatlar	83,0	110,9	86,7	104,8	4,1
memorchilik, muhandislik izlanishlari, texnik sinovlar va tahlil sohasidagi xizmatlar	93,0	32,0	20,0	147,3	1,2
boshqa turdagi xizmatlar	661,0	70,7	63,0	103,7	2,6

Xizmatlar tarkibida eng katta ulush transport (jami xizmatlarning 24,9 foizi) va moliyaviy (24,0 foizi) xizmatlarga to‘g‘ri keldi.

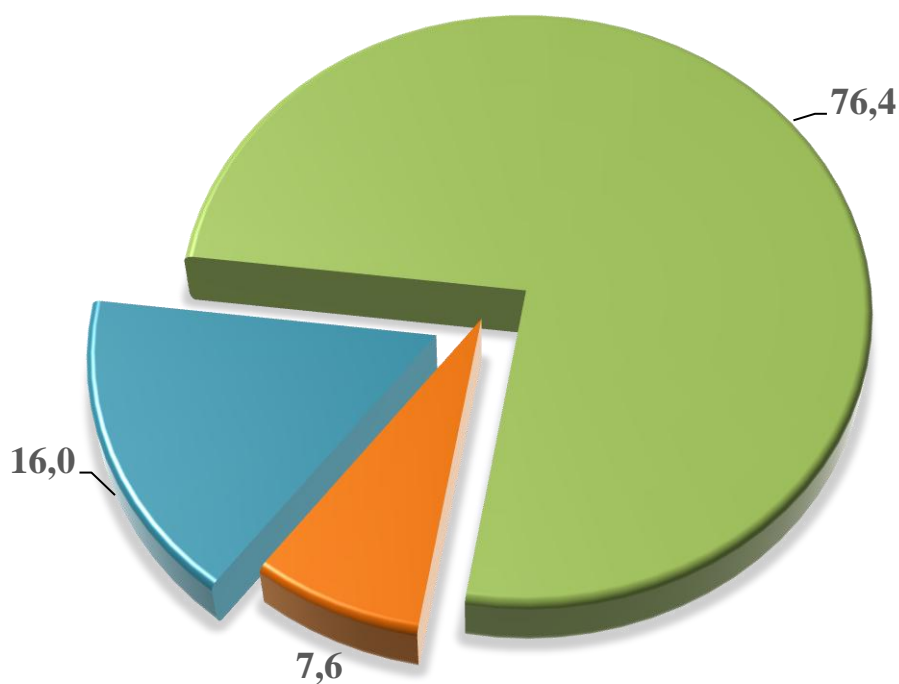
Shuningdek, memorchilik, muhandislik izlanishlari, texnik sinovlar va tahlil sohasidagi xizmatlar (147,3 foiz), aloqa va axborotlashtirish xizmati (125,5 foiz), moliyaviy xizmatlar (106,9 foiz) o‘sinh sur‘ati yuqori bo‘ldi.

Iqtisodiy faoliyat turlari bo‘yicha xizmatlar tarkibi,  
(2023 yil yanvar–mart, jamiga nisbatan % da)



Bozor xizmatlarining umumiy hajmidagi savdo xizmatlari 22,4 % eng yuqori ulushni tashkil etadi. Savdo oddiy taqsimlash mexanizmidan iste‘molchiga yo‘naltirilgan bozor talablarini shakllantirish jarayonlarida faol ishtirokchiga aylandi. Hozirgi vaqtda, savdo xizmatlari iqtisodiyotda ko‘rsatilgan jami xizmatlar hajmining sezilarli qismi hisoblanadi.

### 2023 yil yanvar-mart oylari da savdo xizmatlari tarkibi, % da



- Avtomobil va mototsikllarni ta'mirlash bo'yicha xizmatlarni qo'shgan holda avtomobillar va mototsikllar ulgurji va chakana savdosi bo'yicha xizmatlar
- Ulgurji savdo bo'yicha xizmatlar (avtomobillar va mototsikllar savdosidan tashqari)
- Avtomobil va mototsikllar savdosidan tashqari chakana savdo bo'yicha xizmatlar

2023 yil yanvar-mart oylarida iqtisodiy faoliyat turlari bo‘yicha  
xizmatlar ishlab chiqarish hajmi, mlrd. so‘m

**Transport xizmatlari**

675,8 mlrd. so‘m



**Moliyaviy xizmatlar**

650,7 mlrd. so‘m

**Savdo xizmatlari**

608,5 mlrd. so‘m




**Boshqa xizmatlar**

183,4 mlrd. so‘m

**Aloqa va axborotlashtirish  
xizmatlari**

160,1 mlrd. so‘m




**Ta‘lim sohasi  
xizmatlari**

115,4 mlrd. so‘m

**Shaxsiy xizmatlar**

110,9 mlrd. so‘m



**Kompyuterlarni ta‘mirlash**

81,6 mlrd. so‘m bo‘yicha xizmatlar

**Yashash va ovqatlanish  
xizmatlari**

66,2 mlrd. so‘m



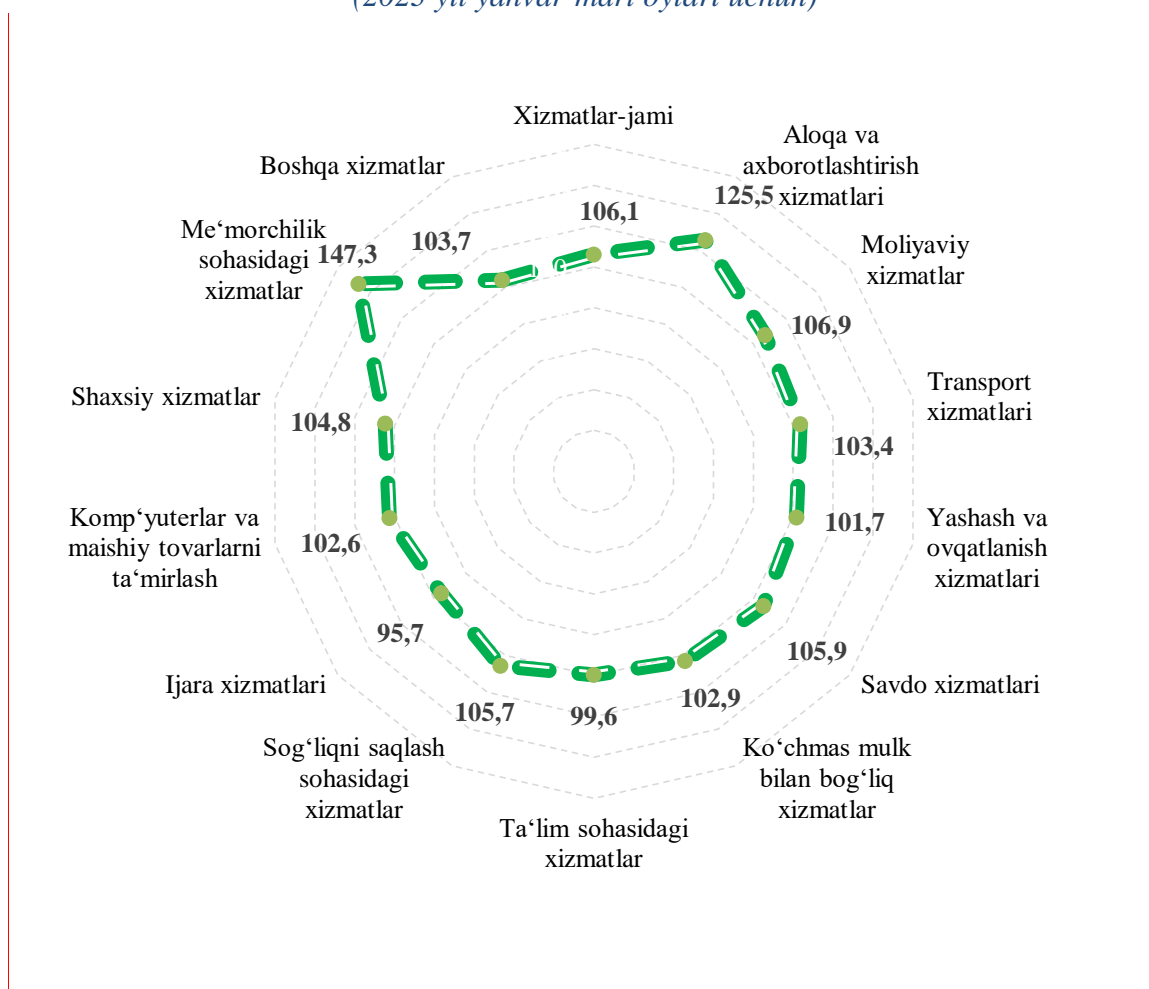
**Ko‘chmas mulk bilan  
bog‘liq xizmatlar**

60,1 mlrd. so‘m



Joriy yil yanvar-mart oylari davomida iqtisodiy faoliyat turlari bo‘yicha ko‘rsatilgan xizmatlar umumiy hajmida transport xizmatlari eng katta ulushni egallagan bo‘lib, 675,8 mlrd. so‘mni tashkil etgan, (2022 yil yanvar-mart oylarida 617,2 mlrd. so‘m) nisbatan 103,4 foizni tashkil etgan, shuningdek ko‘rsatilgan xizmatlar hajmida moliyaviy xizmatlar 650,7 mlrd. so‘m (2022 yil yanvar-mart oylarida 546,5 mlrd. so‘m), savdo xizmatlari 608,5 mlrd. so‘m (2022 yil yanvar-mart oylarida 508,4 mlrd. so‘m) va aloqa va axborotlashtirish xizmati 160,1 mlrd.so‘m (2022 yil yanvar-mart oylarida 124,5 mlrd. so‘m) hissalariga to‘g‘ri keldi.

### Iqtisodiy faoliyat turlari bo‘yicha ishlab chiqarilgan bozor xizmatlarining o‘shish sur‘atlari, % (2023 yil yanvar-mart oylari uchun)



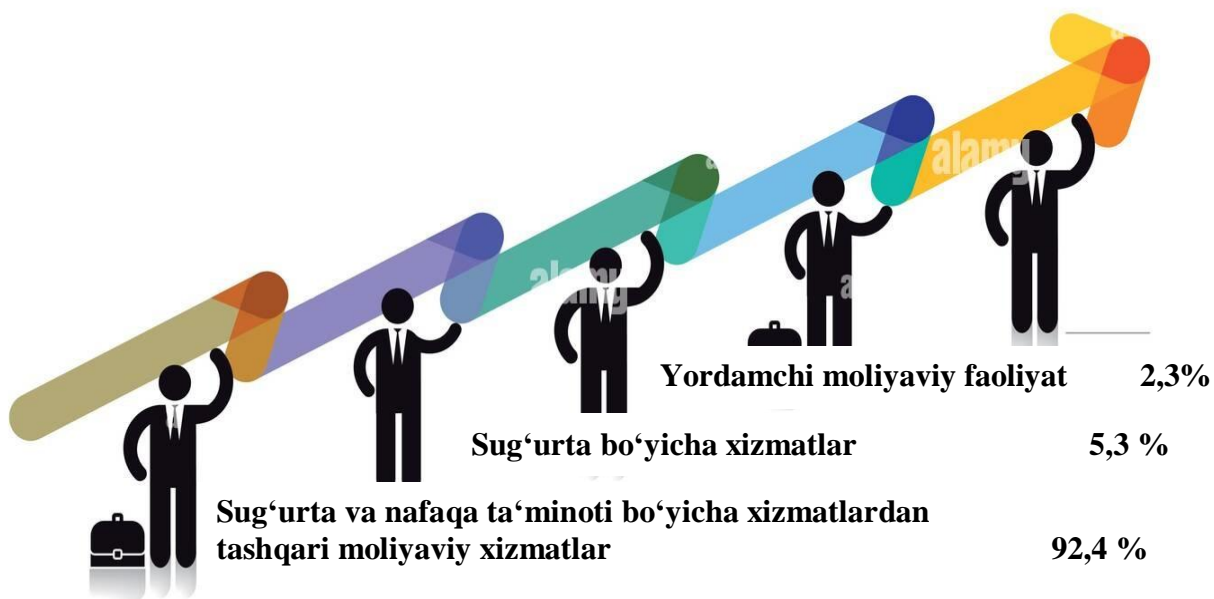
Shu bilan birga, eng yuqori o‘shish sur‘atlari me‘morchilik sohasidagi xizmatlar (47,3 %), aloqa va axborotlashtirish xizmatlari (25,5 %) moliyaviy xizmatlar (6,9 %) va qayd etildi.

Respublikamizda kredit siyosati bo‘yicha olib borilayotgan islohotlarning davom ettirilishi moliyaviy xizmatlarning o‘shishiga imkoniyat yaratdi. 2023 yilning yanvar-mart oylarida moliyaviy xizmatlarning o‘shish sur‘ati 6,9 % ni tashkil etdi.

Zamonaviy bank xizmatlari ko‘rsatish, jumladan “raqamli” banklar va chakana xizmatlar ko‘rsatishga ixtisoslashgan bank bo‘linmalarini tashkil etish uchun innovatsion bank texnologiyalarini joriy qilish, masofadan turib bank xizmatlarini ko‘rsatish, to‘lov tizimini yanada rivojlantirish moliyaviy xizmatlarning jadal rivojlanishiga yordam beradi.

2023 yil yanvar-mart oylarida moliyaviy xizmatlar hajmi 650,7 mlrd. so‘mga teng bo‘lib, 2022 yil yanvar- mart oylariga nisbatan o‘shish sur‘ati esa 106,9 % ni tashkil etdi.

**2023 yil yanvar-mart oylarida moliyaviy xizmatlarning tarkibi, % da**



## 2023 yil yanvar-mart oylarida shahar va tumanlar bo‘yicha xizmatlar ishlab chiqarish

	<i>Hajmi mlrd. so‘m</i>	<i>O‘sinh sur‘ati, % da</i>	<i>Aholi jon boshiga ming so‘mda</i>	<i>O‘sinh sur‘ati, % da</i>
<b>Qoraqalpog‘iston Respublikasi</b>	<b>2712,7</b>	<b>106,1</b>	<b>1370,7</b>	<b>104,6</b>
Nukus sh.	1 085,6	105,1	3 240,6	103,4
<i>tumanlar:</i>				
Amudaryo	150,5	111,6	719,9	109,5
Beruniy	144,8	111,8	718,3	109,6
Bo‘zatov	15,2	110,3	691,7	109,8
Qonliko‘l	39,4	113,2	741,4	111,7
Qorao‘zak	47,7	113,9	880,7	113,1
Kegeyli	52,5	111,0	707,0	110,1
Qo‘ng‘irot	383,6	93,6	2 847,9	92,4
Mo‘ynoq	34,4	111,9	1 026,8	110,5
Nukus t.	58,4	112,2	1 100,8	110,0
Taxiatosh	68,2	117,7	893,2	116,6
Taxtako‘pir	41,1	110,4	1 057,1	115,2
To‘rtko‘l	219,6	110,0	975,0	108,2
Xo‘jayli	121,4	111,7	953,2	110,3
Chimboy	84,4	110,2	733,6	109,3
Shumanay	40,3	110,5	698,5	109,4
Ellikqal‘a	125,6	111,0	747,4	108,9

Shahar va tumanlar kesimida xizmatlarning eng yuqori o‘sinh sur‘ati Taxiatoş tumani (117,7 %) ga to‘g‘ri keldi.

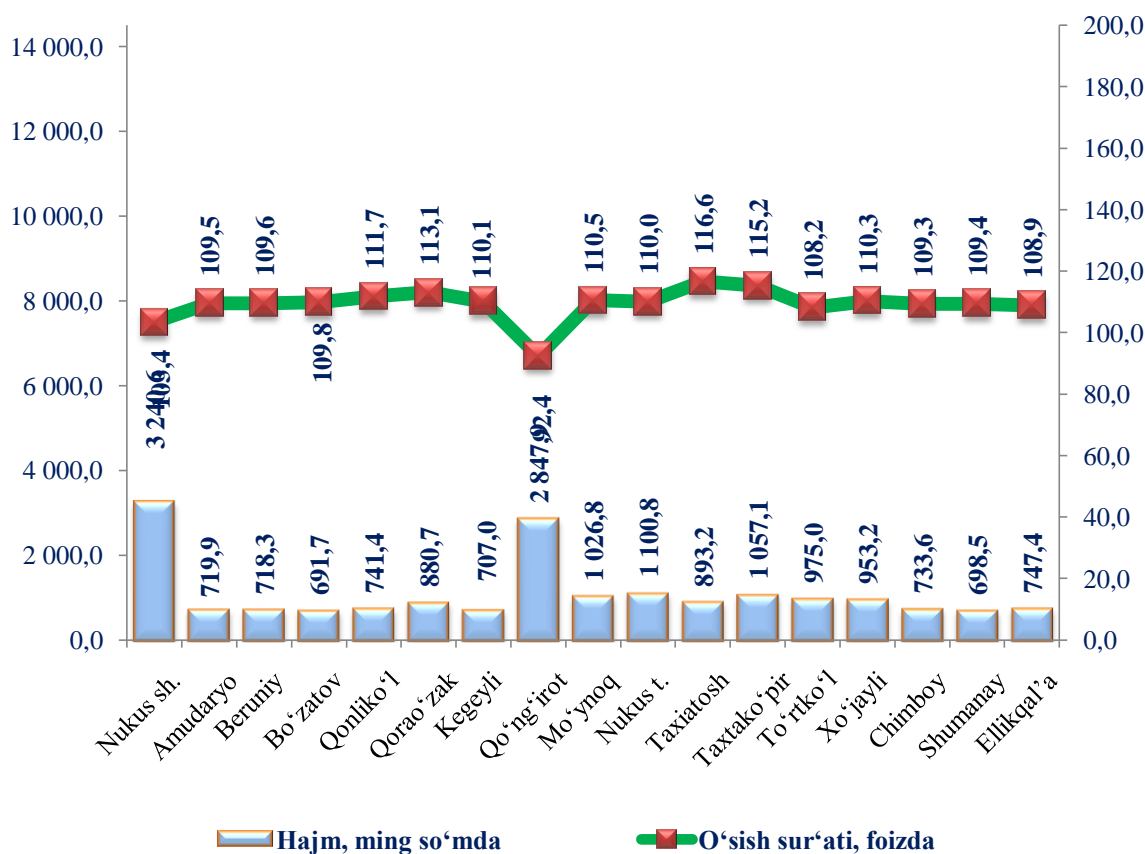
Qoraqalpog‘iston Respublikasi bo‘yicha ko‘rsatilgan xizmatlarning ulushi Nukus shahri (40,0 foiz), Qo‘ng‘irot tumani (14,1 foiz), To‘rtko‘l tumani (8,1 foiz) va Amudaryo (5,5 foiz) tumanlari hissasiga to‘g‘ri keladi.

Eng past o‘sinh sur‘atlari Qo‘ng‘irot tumanida (93,6 %), Nukus shahrida (105,1 %) kuzatildi.

2023 yil yanvar-mart oylarida aholi jon boshiga ko‘rsatilgan bozor xizmatlari hajmi 1370,7 ming so‘mni tashkil qildi. O‘sinh sur‘ati o‘tgan yilga nisbatan 104,6 % ni tashkil etdi.

Ushbu ko‘rsatkich hududlar o‘rtasida Nukus shahrida 3240,6 ming so‘mdan Bo‘zatov tumanida 691,7 ming so‘mgacha oraliqni tashkil etadi.

**Hududlar bo‘yicha aholi jon boshiga ko‘rsatilgan bozor xizmatlarining hajmi va o‘shish sur‘ati**  
(2023 yil yanvar-mart oylari uchun)



Aholi jon boshiga ko‘rsatilgan xizmatlar bo‘yicha eng yuqori ko‘rsatkich Nukus shahrida 3240,6 ming so‘mga teng bo‘lib, o‘shish sur‘ati o‘tgan yilning shu davriga nisbatan 103,4 % ni tashkil etdi.

Bundan tashqari, aholi jon boshiga ko‘rsatilgan xizmatlar hajmining sezilarli o‘sishi Taxiato‘sh (116,6 %), Taxtako‘pir (115,2 %), Qorao‘zak (113,1 %), Qonliko‘l (111,7 %) tumanlarida kuzatildi.

Aholi jon boshiga ko‘rsatilgan xizmatlarning eng past ko‘rsatkichi, Bo‘zatov (691,7 ming so‘m), Shumanay (698,5 ming so‘m) tumanlarida kuzatildi.

## 2023 yil yanvar-mart oylarida shahar va tumanlar bo‘yicha savdo xizmatlari hajmi

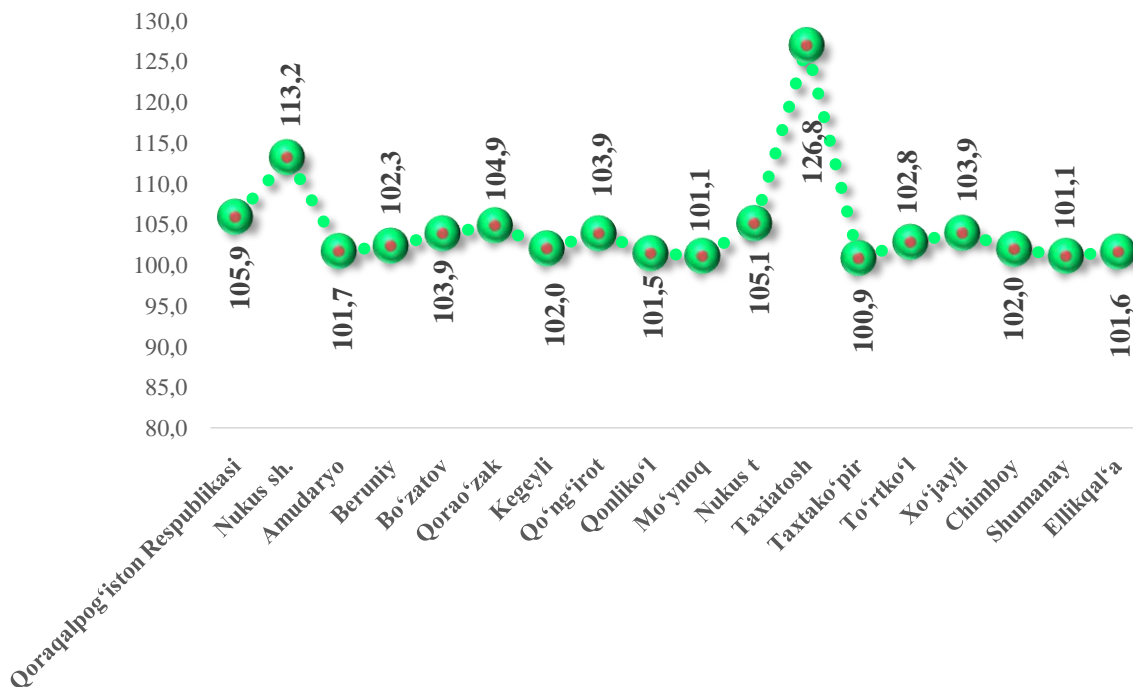


Savdo xizmatlari hajmi bo‘yicha eng yuqori ko‘rsatkich Nukus shahrida (155,0 mlrd. so‘m), To‘rtko‘l (88,9 mlrd. so‘m) va Amudaryo (47,5 mlrd. so‘m) tumanlarida qayd etildi.

Savdo xizmatlari eng kichik ko‘rsatkich Bo‘zatov (4,2 mlrd. so‘m) tumanida qayd etildi.

2023 yil yanvar-mart oylarida savdo xizmatlari hajmi 608,5 mlrd. so‘mga teng bo‘ldi, o‘tgan yilning shu davriga nisbatan o‘sish sur‘ati 105,9 % ni tashkil etdi.

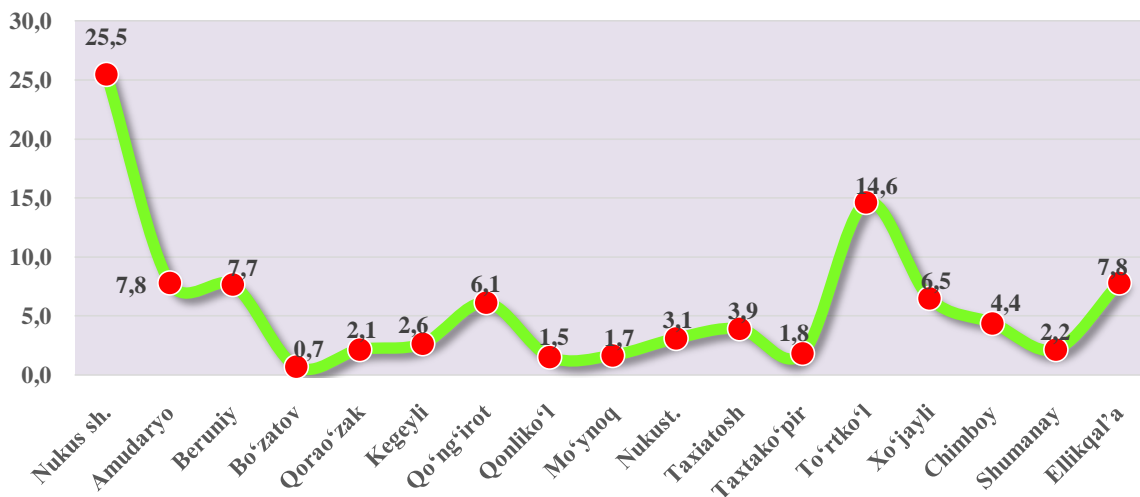
**2023 yil yanvar-mart oylarida shahar va tumanlar bo‘yicha savdo xizmatlarining o‘shish sur‘ati, % da**



2022 yilning yanvar- mart oylariga nisbatan savdo xizmatlarida eng yuqori o‘shish sur‘ati Taxiato‘sh (126,8 %), Nukus shahrida 1 (113,2 %) va Nukus tumanida (105,1 %) kuzatildi.

Eng kam o‘shish sur‘ati Taxtako‘pir tumanida (100,9 %) qayd etildi.

**2023 yil yanvar-mart oylarida shahar va tumanlar bo‘yicha savdo xizmatlari ulushi, % da**

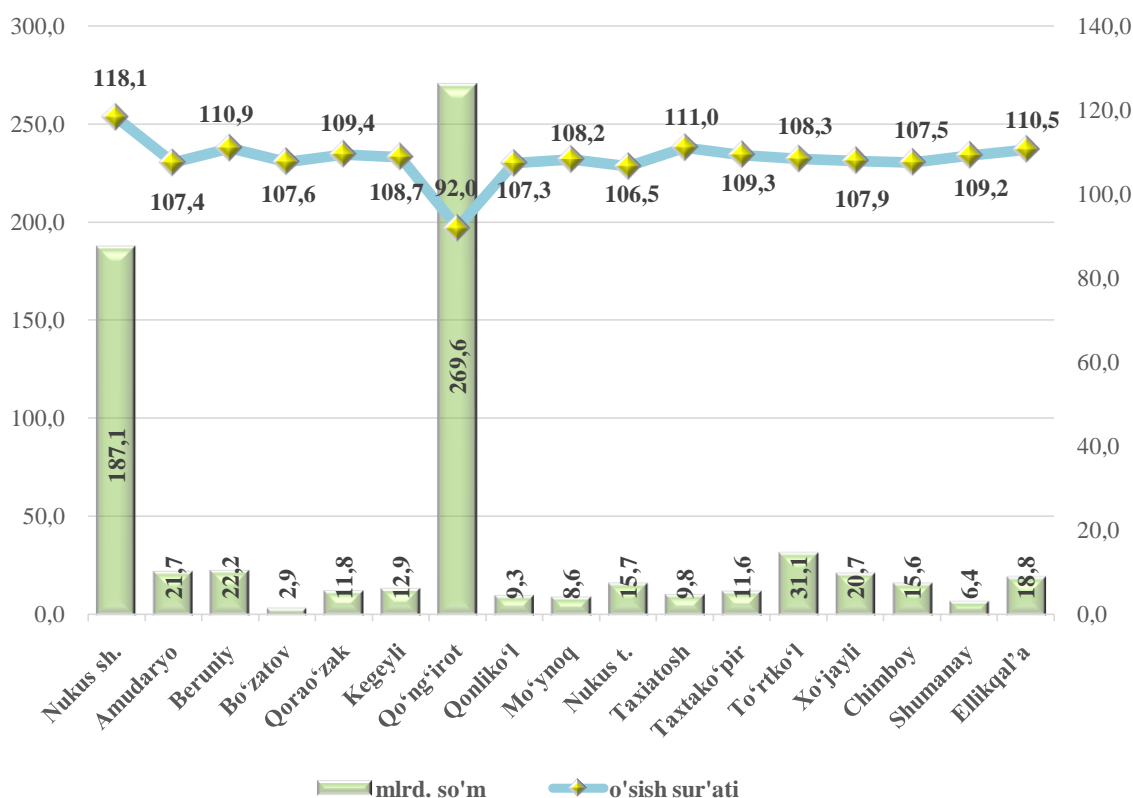


Savdo xizmatlari hajmida eng katta ulushni shahar va tumanlar o‘rtasida Nukus shahri (25,5 %) va To‘rtko‘l (14,6 %) tumanlari egallaydi.

Shahar va tumanlar o‘rtasida eng kam ulush Bo‘zatov (0,7 %), Qonliko‘l (1,5 %) va Mo‘ynoq (1,7 %) tumanlariga to‘g‘ri keladi.

2023 yil yanvar-mart oylarida transport xizmatlari hajmi 675,8 mlrd. so‘mga teng bo‘ldi. O‘tgan yilning shu davriga nisbatan o‘shish sur‘ati 103,4 % ni tashkil etdi.

**2023 yil yanvar-mart oylarida shahar va tumanlar bo‘yicha  
transport xizmatlarining o‘shish sur‘ati va hajmi**



Transport xizmatlari hajmi bo‘yicha eng yuqori ko‘rsatkich Qo‘ng‘irot tumanida (269,6 mlrd. so‘m) va Nukus shahrida (187,1 mlrd. so‘m) qayd etildi.

Transport xizmatlari hajmi bo‘yicha eng kichik ko‘rsatkich Bo‘zatov tumanida (2,9 mlrd. so‘m) qayd etildi.