

## VI. TRANSPORT

**Yuk tashish.** 2023 yil yanvar-mart oylarida avtomobil transporti tomonidan 4,5 mln. tonna yuk tashilgan bo‘lib, o‘shish sur‘ati 2022 yilning yanvar-martiga nisbatan 100,8 % ni tashkil qildi.

Yuk aylanmasi avtomobil transporti turlari tomonidan 129,9 mln. tn-km.ni tashkil etdi va 2022 yilning yanvar-martiga nisbatan o‘shish sur‘ati 100,7 % ni tashkil qildi.

### **Avtomobil transportida yuk tashish va yuk aylanmasi**

	<i>2023 yil yanvar-mart</i>	<i>2022 yilning yanvar - martiga nisbatan foiz hisobida</i>
Tashilgan yuk, <i>mln. tn</i>	4,5	100,8
Yuk aylanmasi, <i>mln. tn-km</i>	129,9	100,7

Yakka tartibdagi tadbirkorlarning avtomobil transportining yuk aylanmasining o‘shish sur‘ati 2022 yilning yanvar - martiga nisbatan 103,1 % ni tashkil etdi va 98,7 mln. tn-km. ga yetdi. Yuk aylanmasining umumiy hajmida hususiy yuk tashuvchilarning ulushi 84,9 % ni tashkil etdi (2022 yilning yanvar-martida 83,1 foiz).

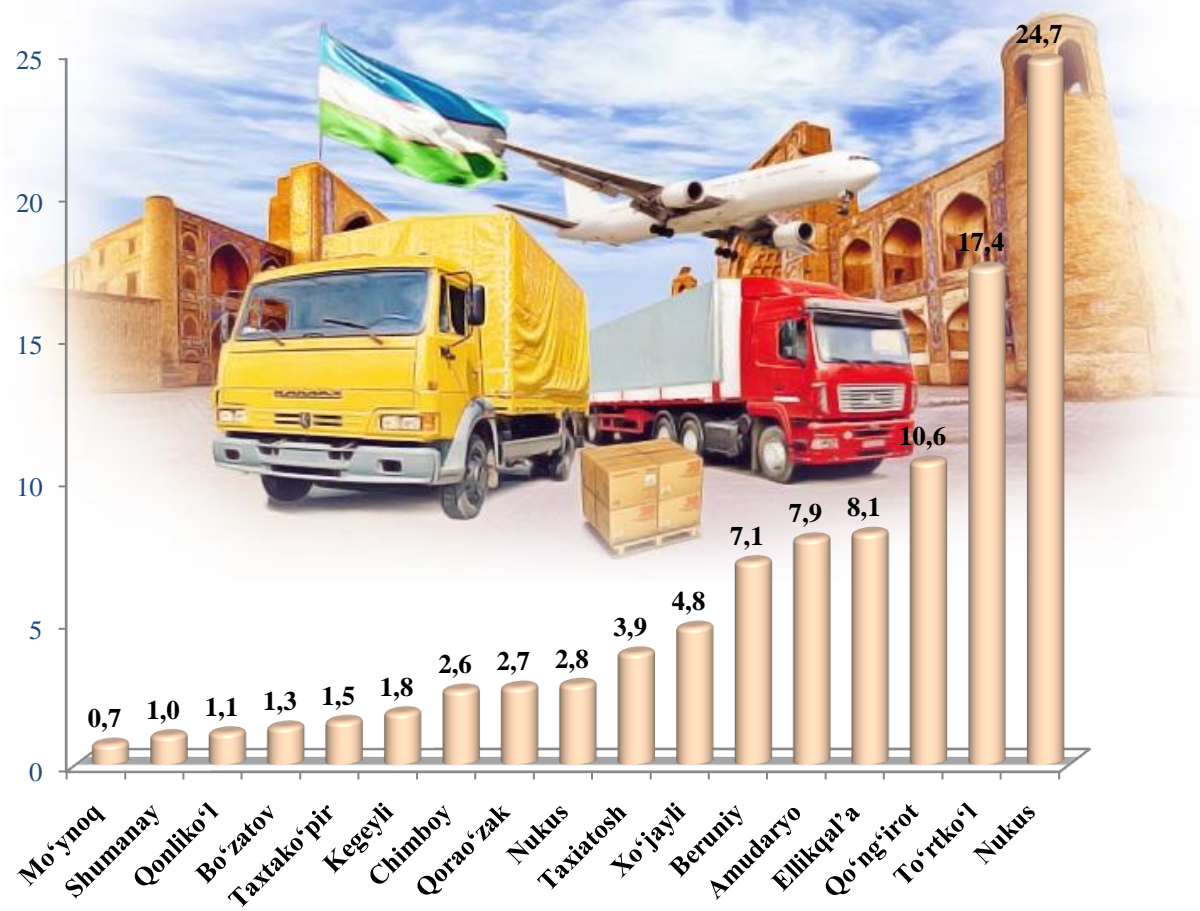
Qoraqalpog‘iston Respublikasining shahar va tumanlar bo‘yicha tashilgan yuk bo‘yicha yetakchi o‘rinni Nukus shahri (1120,9 ming tonna) egallaydi. Shu bilan birga, eng yuqori tonnani To‘rtko‘l (791,5 ming tonna) va Qo‘ng‘irot (479,1 ming tonna) tumanlarida kuzatildi.

## Shahar va tumanlar kesimida yuk tashish, *ming tonna* (2023 yilning yanvar–mart holatiga)

	<i>Jami tashilgan yuk ming tonna</i>	<i>2022 yil yanvar- martga nisbatan foiz hisobida</i>	<i>jamiga nisbatan ulushi, foiz hisobida</i>
<b>Qoraqalpog‘iston Respublikasi</b>	<b>4 538,9</b>	<b>100,8</b>	<b>100,0</b>
<i>shahar:</i>			
Nukus	1 120,9	100,2	24,7
<i>tumanlar:</i>			
Amudaryo	358,5	103,6	7,9
Beruniy	323,5	100,4	7,1
Bo‘zatov	57,6	103,4	1,3
Qorao‘zak	123,4	101,6	2,7
Kegeyli	80,1	81,0	1,8
Qo‘ng‘irot	479,1	87,8	10,6
Qonliqo‘l	48,1	100,6	1,1
Mo‘ynoq	34,1	103,6	0,7
Nukus	125,1	101,6	2,8
Taxiatosh	175,9	95,6	3,9
Taxtakopir	68,9	103,3	1,5
To‘rtko‘l	791,5	109,7	17,4
Xo‘jayli	217,8	103,9	4,8
Chimboy	117,8	103,6	2,6
Shumanay	48,0	101,9	1,0
Ellikqal‘a	368,6	105,9	8,1

Ko‘rsatilgan yuk tashishda yuqori bo‘lmagan ko‘rsatkichlar Mo‘ynoq (34,1 ming tonna), Shumanay (48,0 ming tonna) tumanlari hissasiga to‘g‘ri keldi.

**Tashilgan yukning umumiy hajmida  
shahar va tumanlarning ulushi, % da**  
(2023 yil yanvar-mart)



Hududlar bo‘yicha tashilgan yukning yuqori ulushi bo‘yicha yetakchi o‘rinni Nukus shahar (24,7 foiz) egalladi. Shu bilan birga To‘rtko‘l (17,4 foiz) va Qo‘ng‘irot (10,6 foiz) tumanlari ulushiga to‘g‘ri keladi.

Qoraqalpog‘iston Respublikasining yuk aylanmasi hajmida yetakchi o‘rinni Nukus shahri (36513,2 ming tonna-km) egalladi. Shu bilan birga eng yuqori ko‘rsatkich To‘rtko‘l (21918,9 ming tonna-km) va Ellikqal‘a (13272,2 ming tonna-km) tumanlarida kuzatildi.

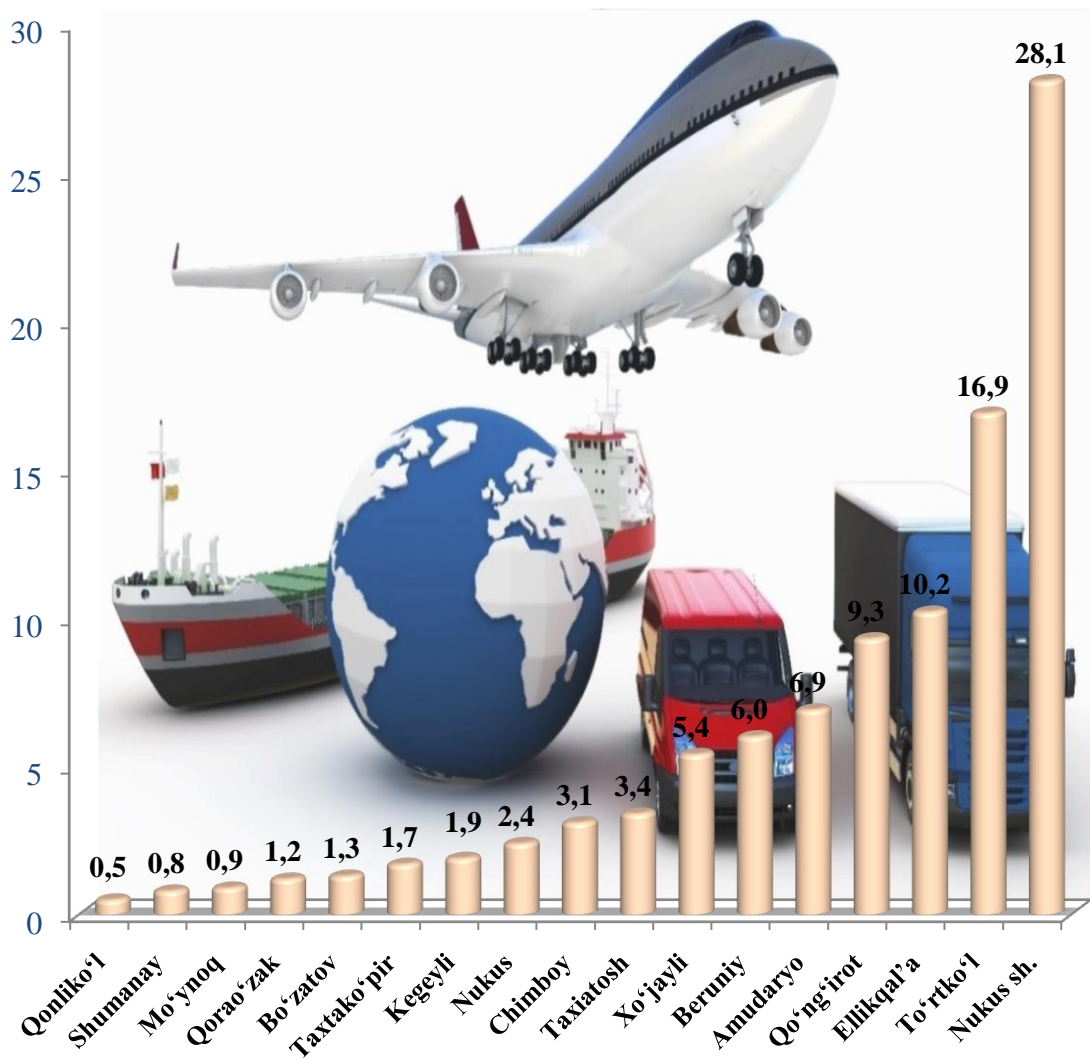
**Shahar va tumanlar kesimida yuk aylanmasi,**

*ming tonna-km*

	<i>ming tonna-km</i>	<i>2022 yil yanvar-martga nisbatan foiz hisobida</i>	<i>jamiga nisbatan ulushi, foiz hisobida</i>
<b>Qoraqalpog‘iston Respublikasi</b>	<b>129 872,1</b>	<b>100,7</b>	<b>100,0</b>
<i>shahar:</i>			
Nukus sh.	36 513,2	100,0	28,1
<i>tumanlar:</i>			
Amudaryo	9 013,1	102,2	6,9
Beruniy	7 819,2	100,5	6,0
Bo‘zatov	1 695,9	103,3	1,3
Qorao‘zak	1 505,9	101,7	1,2
Kegeyli	2 424,2	92,0	1,9
Qo‘ng‘irot	12 134,9	96,2	9,3
Qonliko‘l	653,2	100,7	0,5
Mo‘ynoq	1 199,1	103,2	0,9
Nukus	3 049,5	101,4	2,4
Taxiatosh	4 351,4	87,5	3,4
Taxtako‘pir	2 203,3	101,6	1,7
To‘rtko‘l	21 918,9	105,1	16,9
Xo‘jayli	7 009,7	106,0	5,4
Chimboy	4 064,5	102,9	3,1
Shumanay	1 043,9	102,6	0,8
Ellikqal‘a	13 272,2	101,4	10,2

Ko‘rsatilgan yuk aylanmasidagi yuqori bo‘lmagan tonna-km quyidagi shahar va tumanlar Qonliko‘l (653,2 ming tonna-km), Shumanay (1043,9) ming tonna-km tumanlari hissasiga to‘g‘ri keldi.

**Tashilgan yuk aylanmasining umumiy hajmida hududlarning ulushi, % da**  
(2023 yil yanvar-mart)



Hududlar bo‘yicha tashilgan yuk aylanmasining yuqori ulushi bo‘yicha yetakchi o‘rinni Nukus (28,1 foiz) shahri egalladi. Shu bilan birga To‘rtko‘l (16,9 foiz) va Ellikqal‘a (10,2 foiz) tumanlarida kuzatildi.

Aholiga, shu jumladan, iqtisodiyotning barcha sohasida faoliyat ko‘rsatayotgan ishchi-xizmatchilarga, o‘quv muassasalarida ta‘lim olayotgan o‘quvchi va talabalarga yuqori sifatli transport xizmatini ko‘rsatish, avtomobil transporti oldida turgan eng muhim masaladir. Bugungi kunda hech bir fuqaro harakatini (bir manzildan boshqa bir manzilga borishni) transportsiz tasavvur etib bo‘lmaydi.

**Yo‘lovchi tashish.** 2023 yilning yanvar-mart oylarida avtomobil transportining barcha turlari tomonidan 32,9 mln. kishi tashilgan bo‘lib, bu ko‘rsatkich o‘tgan yilning shu davriga nisbatan 101,6 % ni tashkil etdi.

### Avtomobil transport yo‘lovchi tashish va yo‘lovchi aylanmasi

	<i>2023 yil yanvar-mart</i>	<i>2022 yilning yanvar-martga nisbatan foiz hisobida</i>
Transportda tashilgan yo‘lovchilar, <i>mln. kishi</i>	32,9	101,6
Yo‘lovchi aylanmasi, <i>mln. yo‘lovchi-km</i>	945,9	102,8

Jami avtomobil transportidagi yo‘lovchi aylanmasi 2022 yil yanvar-martga nisbatan 102,8 % ga yetdi va 945,9 mln. yo‘lovchi-km.ni tashkil qildi.

Respublikaning shahar va tumanlarida yo‘lovchi tashish bo‘yicha yetakchi o‘rinni Nukus shahri (11800,0 ming kishi) egalladi. Shu bilan birga, eng yuqori ko‘rsatkichlar To‘rtko‘l (3502,6 ming kishi) va Beruniy (2818,1 ming kishi) tumanlarida kuzatildi.

**Hududlar kesimida yo‘lovchi tashish, ming kishi**  
(2023 yil yanvar–mart holatiga)

	<i>ming kishi</i>	<i>2022 yil yanvar-martga nisbatan foiz hisobida</i>	<i>jamiga nisbatan ulushi, foiz hisobida</i>
<b>Qoraqalpog‘iston Respublikasi</b>	<b>32 908,1</b>	<b>101,6</b>	<b>100,0</b>
<i>shahar:</i>			
Nukus	11 800,0	100,8	35,8
<i>tumanlar:</i>			
Amudaryo	2 347,1	102,4	7,1
Beruniy	2 818,1	102,5	8,6
Bo‘zatov	227,1	104,2	0,7
Qorao‘zak	628,1	100,6	1,9
Kegeyli	1 072,3	101,4	3,3
Qo‘ng‘irot	1 772,0	101,6	5,4
Qonliko‘l	316,0	101,9	1,0
Mo‘ynoq	302,8	101,3	0,9
Nukus	579,1	102,1	1,8
Taxiatosh	680,7	101,5	2,1
Taxtako‘pir	506,9	101,2	1,5
To‘rtko‘l	3 502,6	102,1	10,6
Xo‘jayli	1 997,4	101,6	6,1
Chimboy	1 179,4	101,8	3,6
Shumanay	406,8	102,3	1,2
Ellikqal‘a	2 771,7	102,3	8,4

Ko‘rsatilgan yo‘lovchi tashishda nisbatan uncha yuqori bo‘lmagan ko‘rsatkichlar, Bo‘zatov (227,1 ming kishi) va Mo‘ynoq (302,8 ming kishi) tumanlari hissasiga to‘g‘ri keldi.



## Tashilgan yo‘lovchining umumiy hajmida hududlarning ulushi, % da (2023 yil yanvar-mart)



Shahar va tumanlar kesimida tashilgan yo‘lovchining yuqori ulushi bo‘yicha yetakchi o‘rinni Nukus (35,8 foiz) shahri egalladi. Shu bilan birga To‘rtko‘l (10,6 foiz), Beruniy (8,6 foiz) tumanlarida kuzatildi.

Respublikaning yo‘lovchi aylanmasi hajmida yetakchi o‘rinni Nukus (281,9 mln. yo‘lovchi-km) shahri egalladi. Shu bilan birga eng yuqori ko‘rsatkich bilan To‘rtko‘l (110,9 mln. yo‘lovchi-km), Beruniy (93,4 mln. yo‘lovchi-km) tumanlarida kuzatildi.



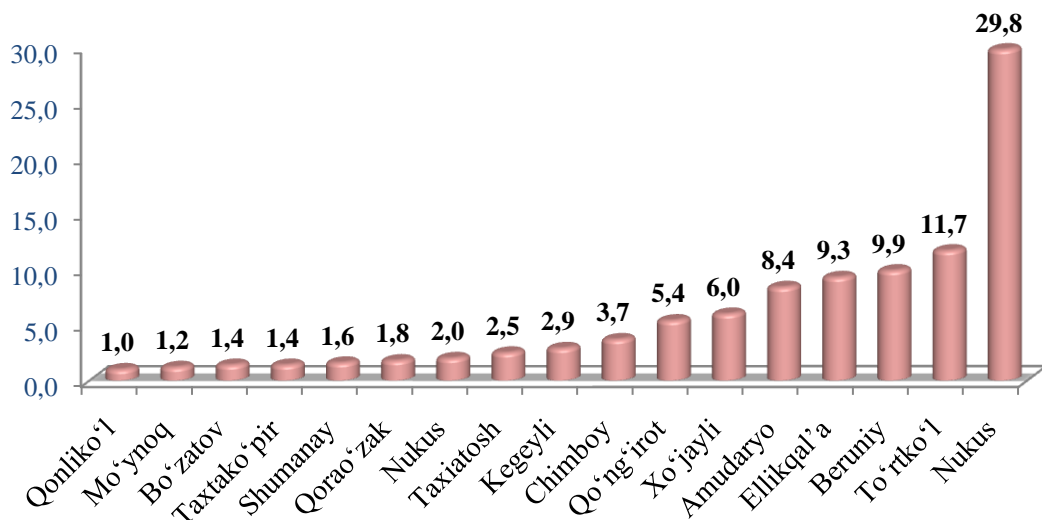
**Shahar va tumanlar kesimida yo‘lovchi aylanmasi**

*mln. yo‘lovchi-km*

	<i>mln. yo‘lovchi-km</i>	<i>2022 yil yanvar-martga nisbatan foiz hisobida</i>	<i>jamiga nisbatan ulushi, foiz hisobida</i>
<b>Qoraqalpog‘iston Respublikasi</b>	<b>945,9</b>	<b>102,8</b>	<b>100,0</b>
<i>shahar:</i>			
Nukus	281,9	101,7	29,8
<i>tumanlar:</i>			
Amudaryo	79,8	103,6	8,4
Beruniy	93,4	103,9	9,9
Bo‘zatov	12,9	103,8	1,4
Qorao‘zak	16,9	102,7	1,8
Kegeyli	27,9	103,1	2,9
Qo‘ng‘irot	50,8	103,2	5,4
Qonliko‘l	9,2	101,1	1,0
Mo‘ynoq	11,5	101,9	1,2
Nukus	18,7	103,3	2,0
Taxiatosh	23,7	102,2	2,5
Taxtako‘pir	13,1	101,0	1,4
To‘rtko‘l	110,9	103,5	11,7
Xo‘jayli	56,5	103,0	6,0
Chimboy	35,2	103,2	3,7
Shumanay	15,7	103,1	1,6
Ellikqal‘a	87,8	103,8	9,3

Ko‘rsatilgan yo‘lovchi aylanmasidagi uncha yuqori bo‘lmagan yo‘lovchi-km Qonliko‘l (9,2 mln. yo‘lovchi-km) va Mo‘ynoq (11,5 mln. yo‘lovchi-km) tumanlari hissasiga to‘g‘ri keldi.

## Tashilgan yo‘lovchi aylanmasining umumiy hajmida hududlarning ulushi, % da (2023 yil yanvar-mart)



Shahar va tumanlar bo‘yicha yo‘lovchi aylanmasining yuqori ulushi bo‘yicha yetakchi o‘rinni Nukus (29,8 foiz) shahri egalladi. Shu bilan birga To‘rtko‘l (11,7 foiz), Beruniy (9,9 foiz) tumanlarida kuzatildi.

## Transport turlari bo‘yicha yuk tashish, yuk aylanmasi, yo‘lovchi tashish va yo‘lovchi aylanmasi (2023 yil yanvar-mart oylarida)

