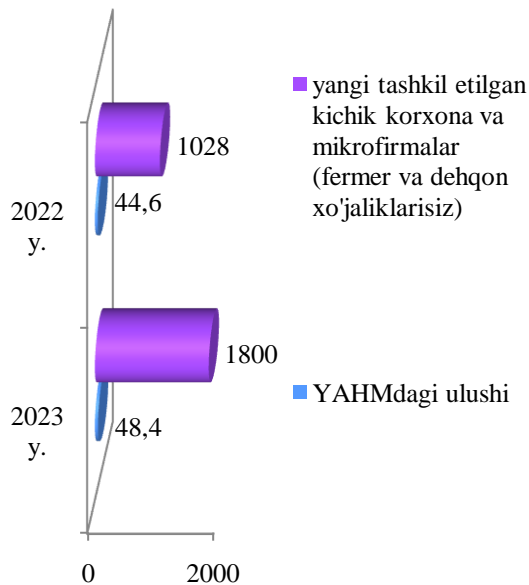


IX. KICHIK TADBIRKORLIK (BIZNES)

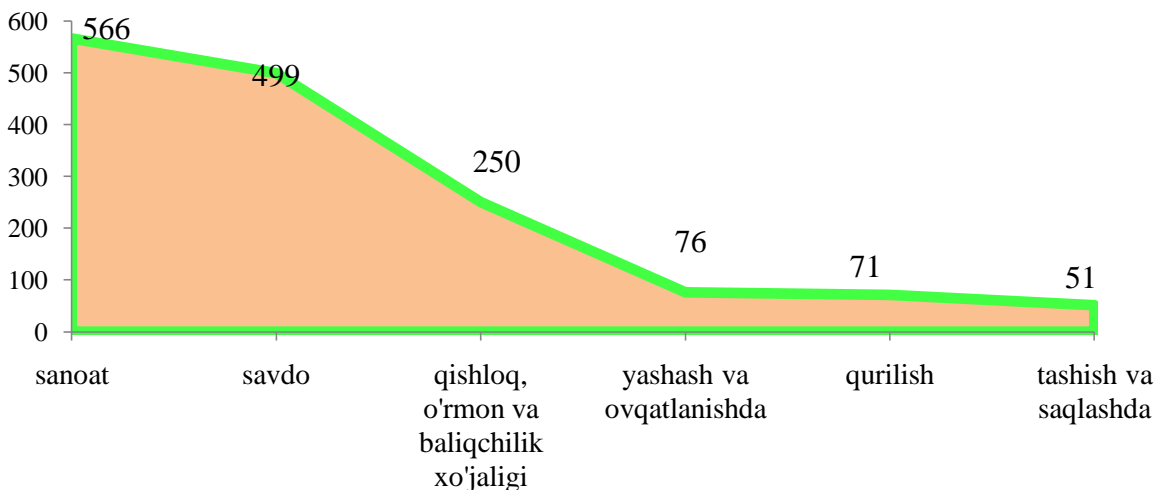
2023-yilning yanvar-mart oylarida kichik tadbirkorlikning YAHM dagi ulushi **48,4 %** ni tashkil etdi.

2023-yilning yanvar-mart oylarida **1800** ta yangi kichik korxonalar va mikrofirmalar (fermer va dehqon xo‘jaliklarisiz) tashkil qilindi.



Eng ko‘p yangidan tashkil etilgan kichik korxonalar va mikrofirmalar sanoat tarmog‘ida 566 ta, savdo sohasida 499 ta, qishloq, o‘rmon va baliqchilik xo‘jaligida 250 ta, yashash va ovqatlanishda 76 ta, qurilish tarmog‘ida 71 ta, tashish va saqlashda 51 ta tashkil etilgan.

Korxonalar soni kesimida



2023 yilning yanvar-mart oylarida yalpi hududiy mahsulotning 48,4 foizi (2022 yil yanvar-martida 44,6 foiz) kichik biznes subyektlari tomonidan ishlab chiqarildi.



sanoat mahsulotini ishlab chiqarish hajmi 758,4 mlrd. so'mni (19,9 foiz faoliyat ko'rsatayotgan kichik tadbirkorlik subyektlari soni 3301 tani tashkil etdi);



1269,8 mlrd. so'mlik qishloq, o'rmon va baliqchilik xo'jaliklarining ishlab chiqarilgan (qishloq, o'rmon va baliqchilik xo'jaliklari yalpi mahsulotining 94,9 foizi) faoliyat ko'rsatayotgan kichik tadbirkorlik subyektlari soni 2954 tani tashkil etdi;



717,1 mlrd.so'mlik investitsiyalar (umumiy investitsiyalar hajmining 34,5 foizi) 2022 yilning yanvar-martiga nisbatan 91,3 foizni tashkil etdi;



934,7 mlrd. so'mlik qurilish ishlari (qurilish ishlari umumiy hajmining 94,9 foizi) (qurilish sohasida faoliyat ko'rsatayotgan kichik tadbirkorlik sub'ektlari soni 1814 tani tashkil etdi);



- avtomobil transporti yuk aylanmasining 2,9 foizga (respublika jami avtomobil' transporti yuk aylanmasining 84,9 foizi), yo'lovchi aylanmasining esa 2,9 foizga (umumiy yo'lovchi aylanmasining 97,9 foizi) faoliyat ko'rsatayotgan kichik tadbirkorlik subyektlari soni 834 tani tashkil etdi);

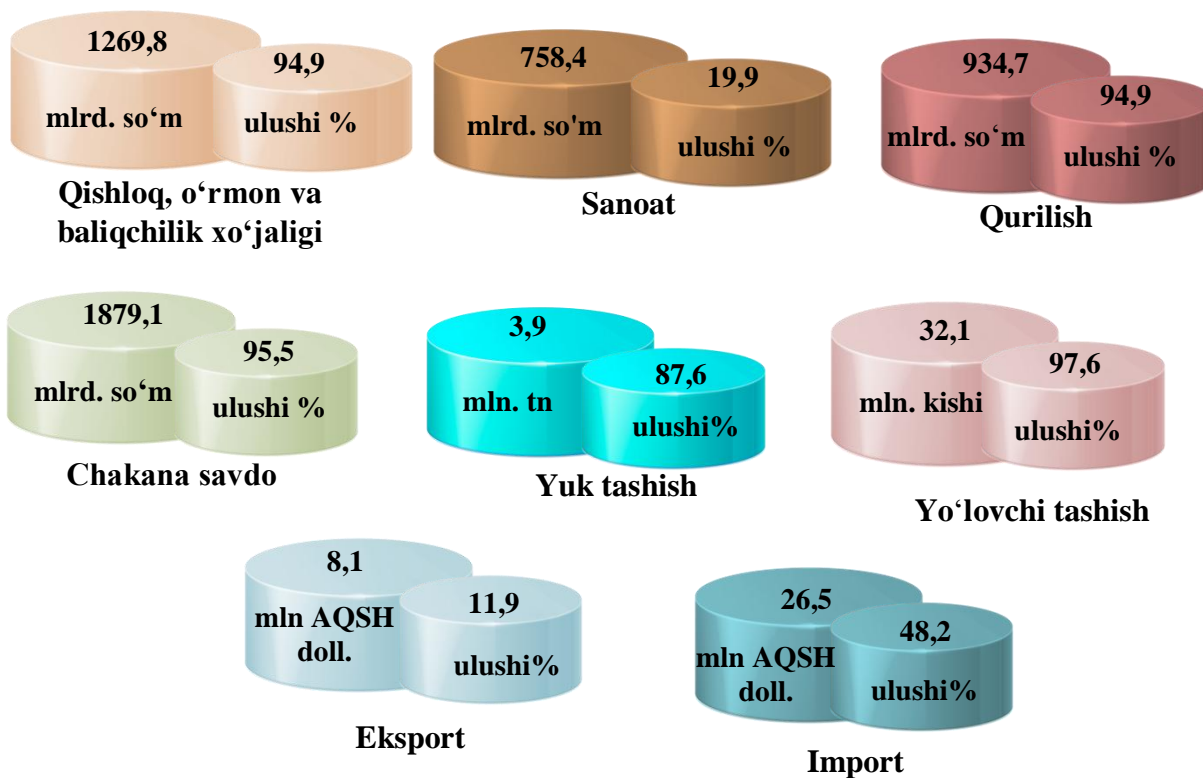


- chakana tovar aylanmasi umumiy hajmining 95,9 foizi yoki 1879,1 mlrd. so'm, xizmatlar umumiy hajmining mos ravishda 51,3 foizi yoki 1391,5 mlrd. so'mni, tashkil qildi. faoliyat ko'rsatayotgan kichik tadbirkorlik subyektlari soni 6557 ta



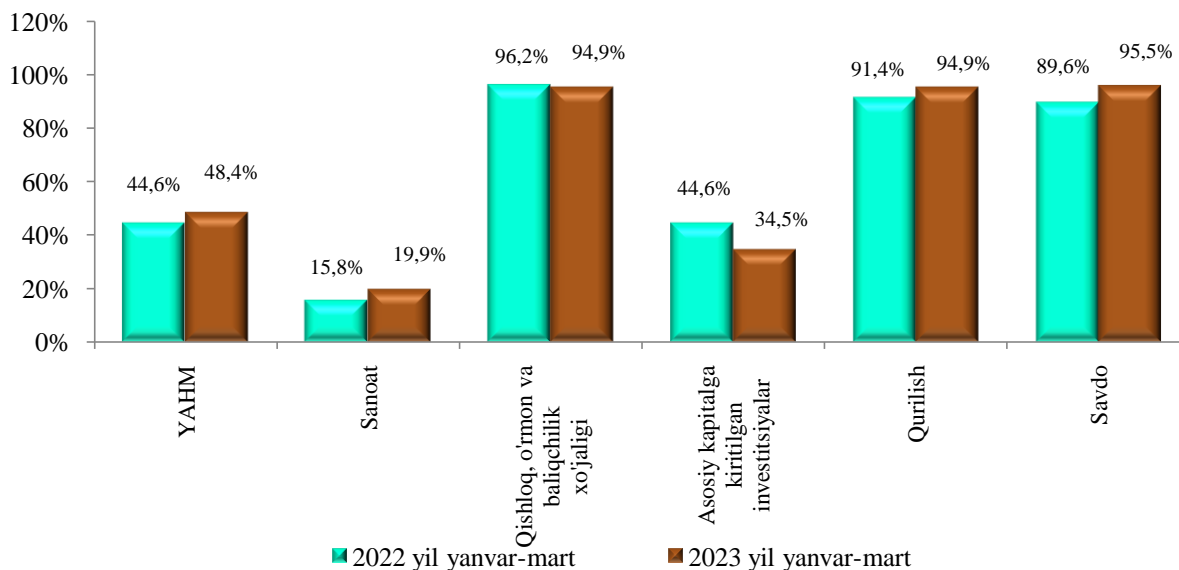
8,1 mln. AQSh dollari (umumiy eksport hajmining 11,9 foizi) 26,5 mln. AQSh dollari (umumiy import hajmining 48,2 foizi) (hisobot davrida 64 ta kichik tadbirkorlik subyektlari tomonidan eksport hamda 132 tasi tomonidan import operatsiyalari amalga oshirildi).

2023 yilning yanvar-mart oylarida kichik tadbirkorlik subyektlari mahsuloti (ishlar, xizmatlar) umumiy hajmidagi ulushi

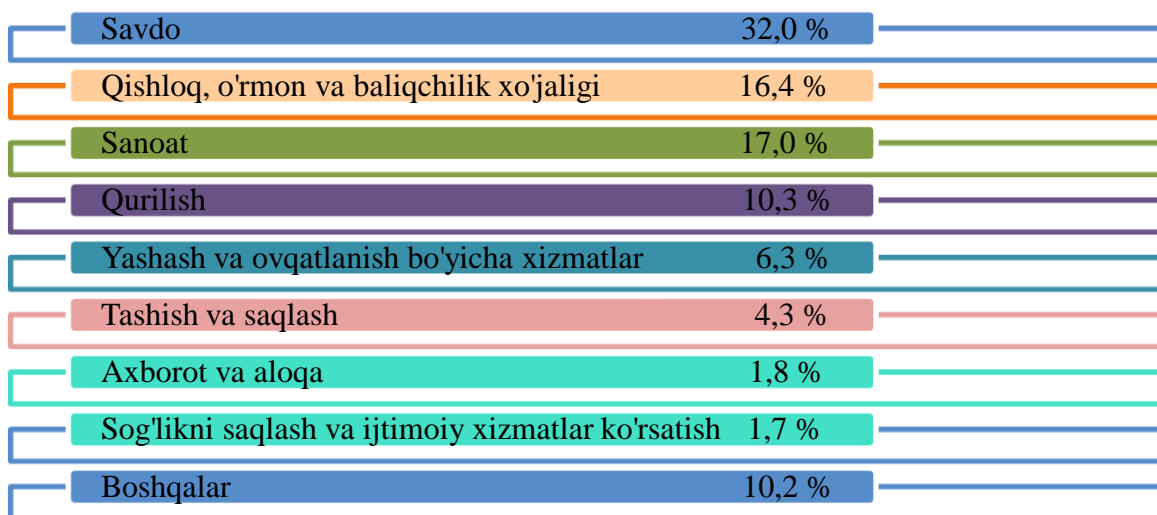


	<i>Kichik tadbirkorlik subyektlari mahsuloti (ish, xizmat) hajmi, mlrd.so‘m</i>	<i>kichik tadbirkorlik subyektlari mahsuloti (ishlar, xizmatlar) umumiy hajmidagi ulushi, % hisobida</i>
Qishloq, o‘rmon va baliqchilik xo‘jaligi	1269,8	94,9
Sanoat	758,4	19,9
Qurilish	934,7	94,9
Chakana savdo	1879,1	95,5
Yuk tashish, mln tn.	3,9	87,6
Yo‘lovchi tashish, mln. kishi	32,1	97,6
Eksport, mln. AQSh doll.	8,1	11,9
Import, mln. AQSh doll.	26,5	48,2

Yalpi hududiy mahsulot va iqtisodiyot tarmoqlari mahsuloti (ishlar, xizmatlar) umumiy hajmida kichik tadbirkorlik (biznes) ulushining o‘zgarishi (umumiy hajmga nisbatan foiz hisobida)

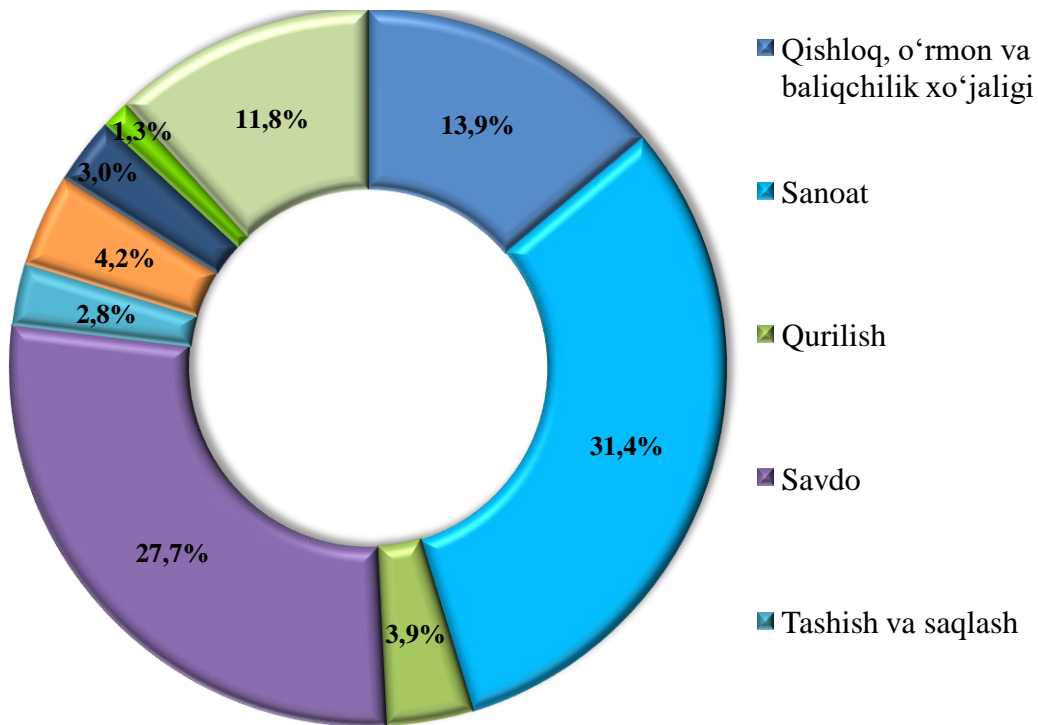


2023 yil yanvar-mart oylarida 25687 ta kichik korxonalar va mikrofirmalar (dehqon va fermer xo‘jaliklaridan tashqari) davlat ro‘yxatidan o‘tkazilgan bo‘lib, o‘tgan yilning mos davriga nisbatan (21738 ta) 118,1 foizni tashkil etdi.

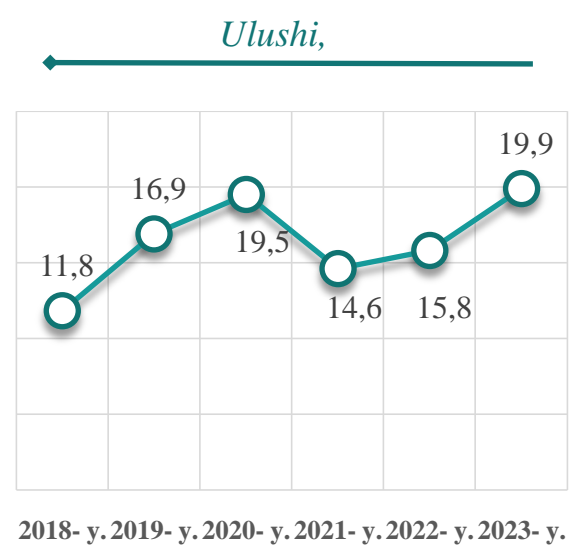
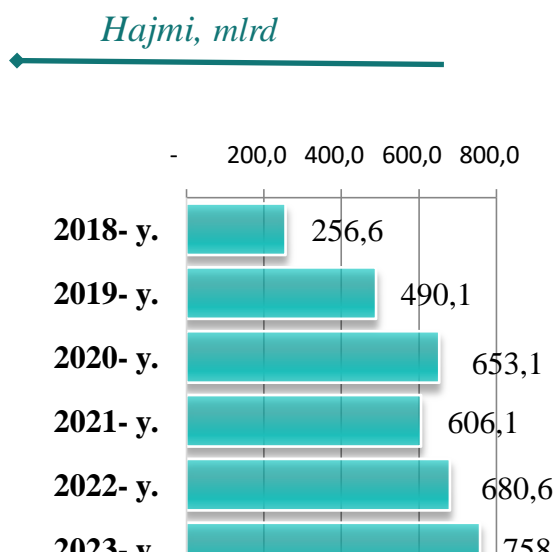


Eng ko‘p kichik korxonalar va mikrofirmalar savdo tarmog‘ida barcha ro‘yxatdan o‘tganlarning savdo (32,0 %), qishloq, o‘rmon va baliqchilik xo‘jaligi (16,4 %), sanoat (17,0 %), qurilish (10,3 %), yashash va ovqatlanish bo‘yicha xizmatlar (6,3 %), tashish va saqlash (4,3 %) hamda axborot va aloqa (1,8 %) va sog‘likni saqlash va ijtimoiy xizmatlar ko‘rsatish (1,7 %) iqtisodiy faoliyat turlari bo‘yicha ro‘yxatdan o‘tgan.

2023 yilning yanvar-mart oylarida yangi tashkil etilgan kichik korxonalar va mikrofirmalarning iqtisodiy faoliyat turlari bo‘yicha ulushi (dehqon va fermer xo‘jaliklarisiz, jamiga nisbatan foiz hisobida)

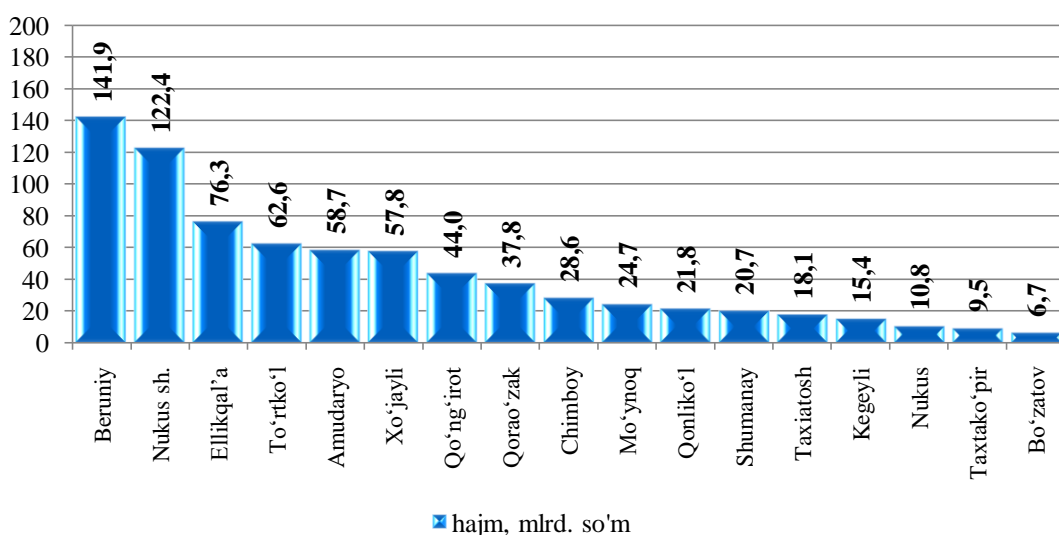


2018-2023 yillar yanvar-mart oylariga kichik tadbirkorlik subyektlarida sanoat faoliyati

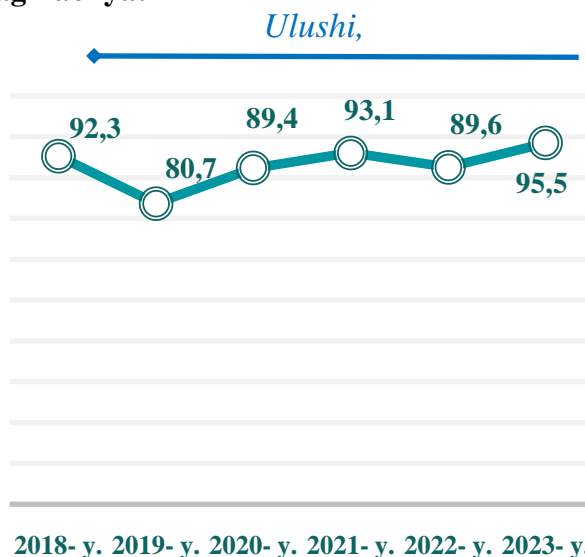
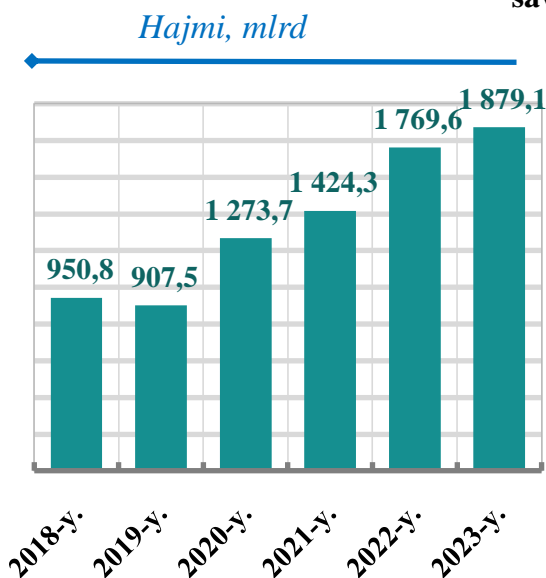


2023 yilning yanvar-mart oylarida shahar va tumanlar bo‘yicha kichik tadbirkorlik (biznes) da sanoat mahsulotini ishlab chiqarish hajmi

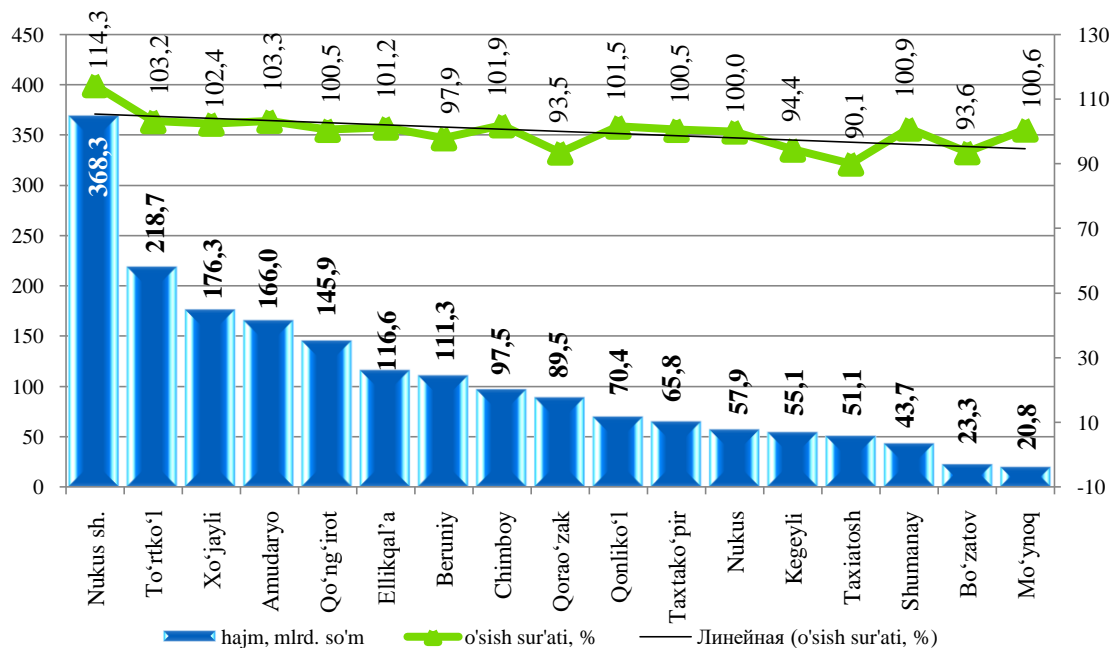
Shahar va tumanlar bo‘yicha eng ko‘proq sanoat mahsulotlari ishlab chiqarish hajmi Beruniy (141,9 mlrd. so‘m), Nukus shahri (122,4 mlrd. so‘m), Ellikqal‘a (76,3 mlrd. so‘m), To‘rtko‘l (62,6 mlrd. so‘m), Amudaryo (58,7 mlrd. so‘m), Xo‘jayli (57,8 mlrd. so‘m), Qo‘ng‘irot (44,0 mlrd. so‘m), Qorao‘zak (37,8 mlrd. so‘m), Chimboy (28,6 mlrd. so‘m), Mo‘ynoq (24,7 mlrd. so‘m), Qonliko‘l (21,8 mlrd. so‘m), Shumanay (20,7 mlrd. so‘m), Taxiatosh (18,1 mlrd. so‘m), Kegeyli (15,4 mlrd. so‘m), Nukus (10,8 mlrd. so‘m), Taxtako‘pir (9,5 mlrd. so‘m), Bo‘zatov (6,7 mlrd. so‘m); tumanlar hissasiga to‘g‘ri keladi. Bo‘zatov tumanida (6,7 mlrd. so‘m) sanoat mahsulotlari ishlab chiqarish hajmi past bo‘lib qolmoqda.



2018-2023 yillar yanvar-mart oylariga kichik tadbirkorlik subyektlarida chakana savdodagi faoliyati

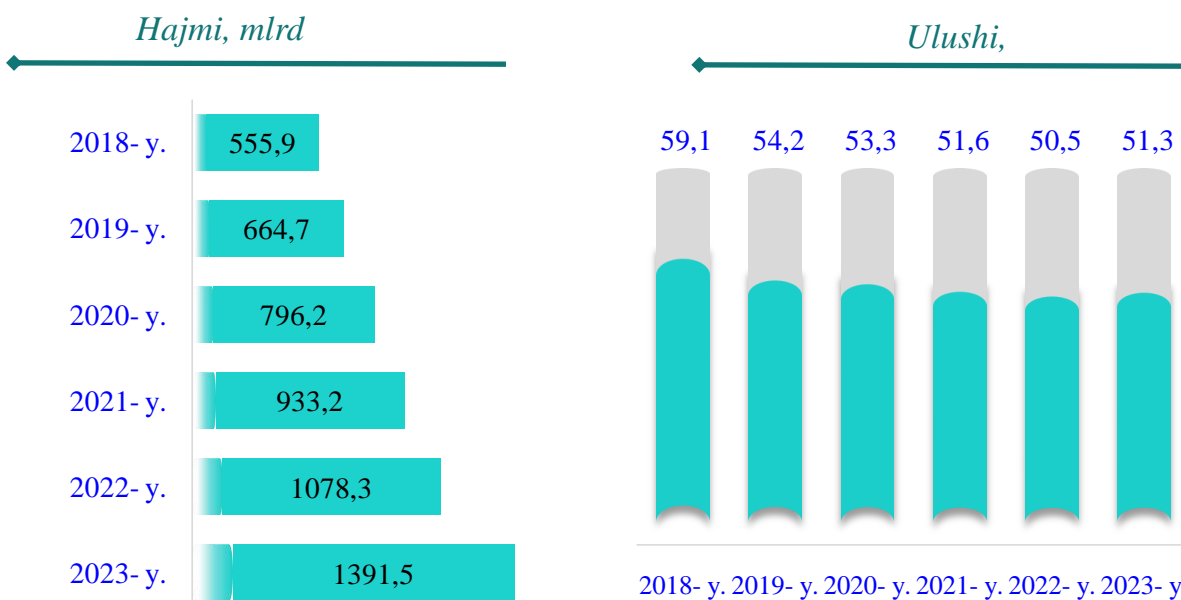


2023 yilning yanvar-mart oylarida shahar va tumanlar bo‘yicha kichik tadbirkorlik (biznes)da chakana tovar aylanmasi hajmi va o‘shish sur‘atlari

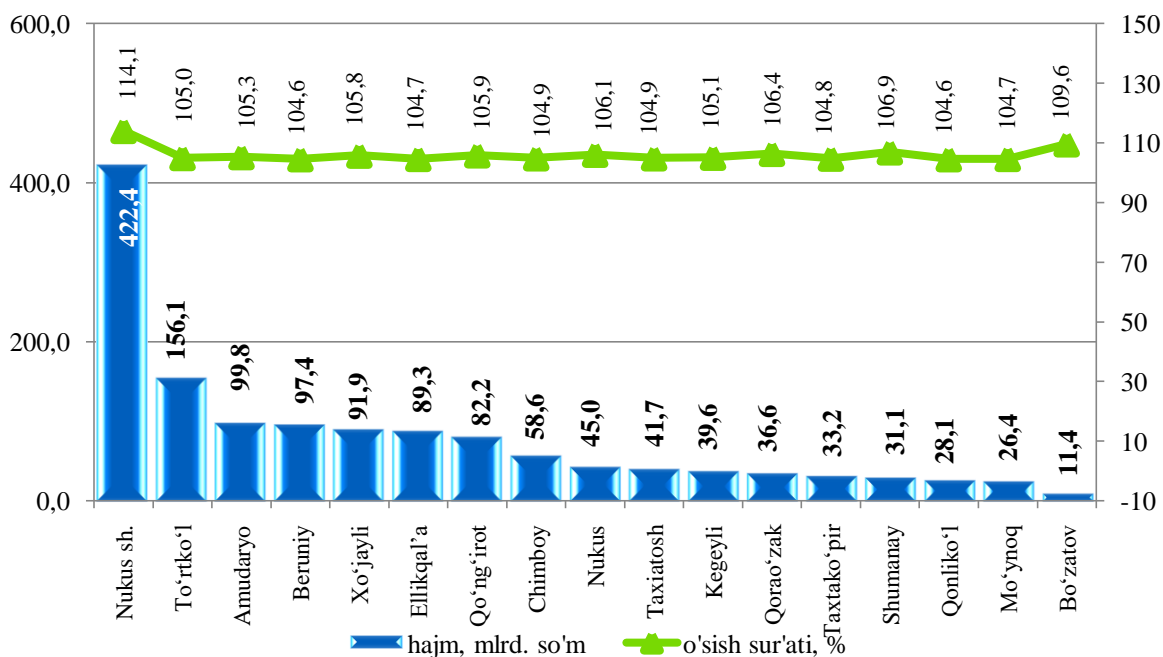


Kichik tadbirkorlik (biznes) subyektlari tomonidan chakana tovar aylanmasi hajmida Nukus shahri (368,3 mlrd. so‘m), To‘rtko‘l (218,7 mlrd. so‘m) va Xo‘jayli (176,3 mlrd. so‘m) tumanlari yetakchilik qilmoqda.

2018-2023 yillar yanvar-mart oylariga kichik tadbirkorlik subyektlarida xizmat ko‘rsatishdagi faoliyati



2023 yilning yanvar-mart oylarida shahar va tumanlar bo‘yicha kichik tadbirkorlik (biznes) da xizmat ko‘rsatish hajmi va o‘sish sur‘atlari



2023 yilning yanvar-mart oylarida respublika yalpi hududiy mahsuloti hajmida kichik tadbirkorlik (biznes) subyektlarining ulushi 48,4 foizni tashkil qilib, 2022 yilning mos davriga (44,6) nisbatan foizni tashkil qildi.

Sanoat ishlab chiqarish sohasining yuqori ulushi Bo‘zatov va Shumanay tumanlari (jami ishlab chiqarish hajmiga nisbatan ulushi (100,0 %), Mo‘ynoq ulushi (86,5 %), Beruniy ulushi (86,1 %), Qorao‘zak ulushi (75,8 %), tumanlariga va eng past ulushi Taxiato'sh tumani (3,4 %) to‘g‘ri keladi.

Xizmatlar sohasida tuman bo‘yicha jami xizmat ko‘rsatish hajmida kichik tadbirkorlikning yuqori ulushlari Taxtakopir (jami xizmatlar hajmiga nisbatan ulushi (81,0%), Nukus tumani (77,2 %), Shumanay (77,2%), Qorao‘zak (76,9 %), Mo‘ynoq (76,8 %), Xo‘jayli (75,7 %), Kegeyli (75,4 %), Bo‘zatov (75,3 %), Qonliko‘1 (71,5 %), Ellikqal‘a (71,2 %), tumanlariga to‘g‘ri keldi.