

IV. INVESTICIYALAR HÁM QURILIS

2023 jıl yanvar-mart aylarında Respublikanıń tiykarǵı kapitalın kóbeyttiriwge 2 076,7 mlrd. som muǵdarında investiciyalar ózlestirilip, ótken jılǵa salıstırǵanda ósim pátı 118,6 procent, sonnan sırt el investiciyaları 890,4 mlrd. somdı quradı.

Qarjılandırıw derekleri boyınsha tiykarǵı kapitalǵa ózlestirilgen investiciyalardıń bólistiriliwi

	<i>mlrd.som</i>	<i>ósim pátı, %</i>	<i>jámine salıstır- ǵanda, úlesi% te</i>
--	-----------------	-------------------------	--

Tiykarǵı kapitalǵa kiritilgen investiciyalar	2076,7	118,6	100,0
---	---------------	--------------	--------------

sonnan:

Oraylastırılǵan investiciyalar:	360,6	2,0 e.	17,3
--	--------------	---------------	-------------

byudjet qarjıları	172,8	2,4 e.	8,3
-------------------	-------	--------	-----

suw támiynatı sistemaların rawajlandırıw fondı	2,8	157,8	0,1
--	-----	-------	-----

húkimet kepilligi tiykarındaǵı sırt-el kreditleri	185,0	2,3 e.	8,9
--	-------	--------	-----

Oraylastırılmaǵan investiciyalar:	1716,1	108,7	82,7
--	---------------	--------------	-------------

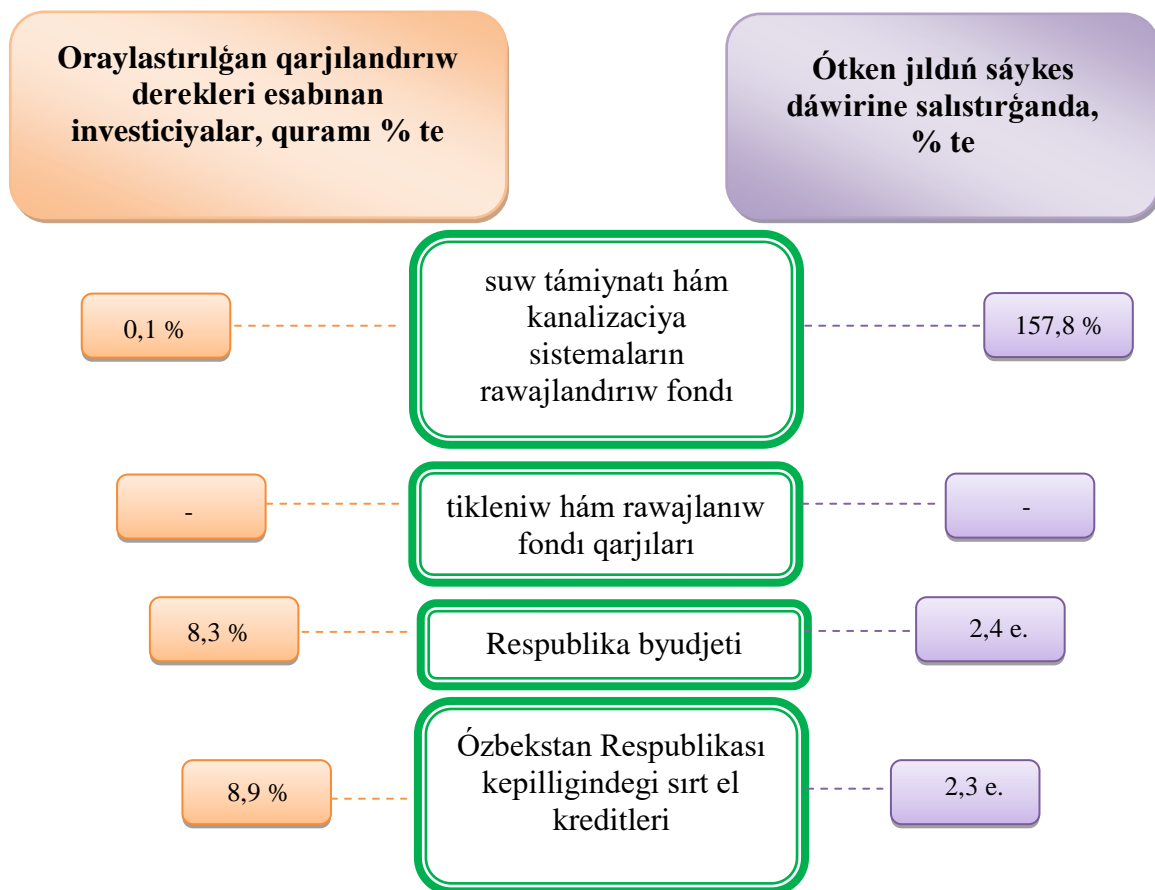
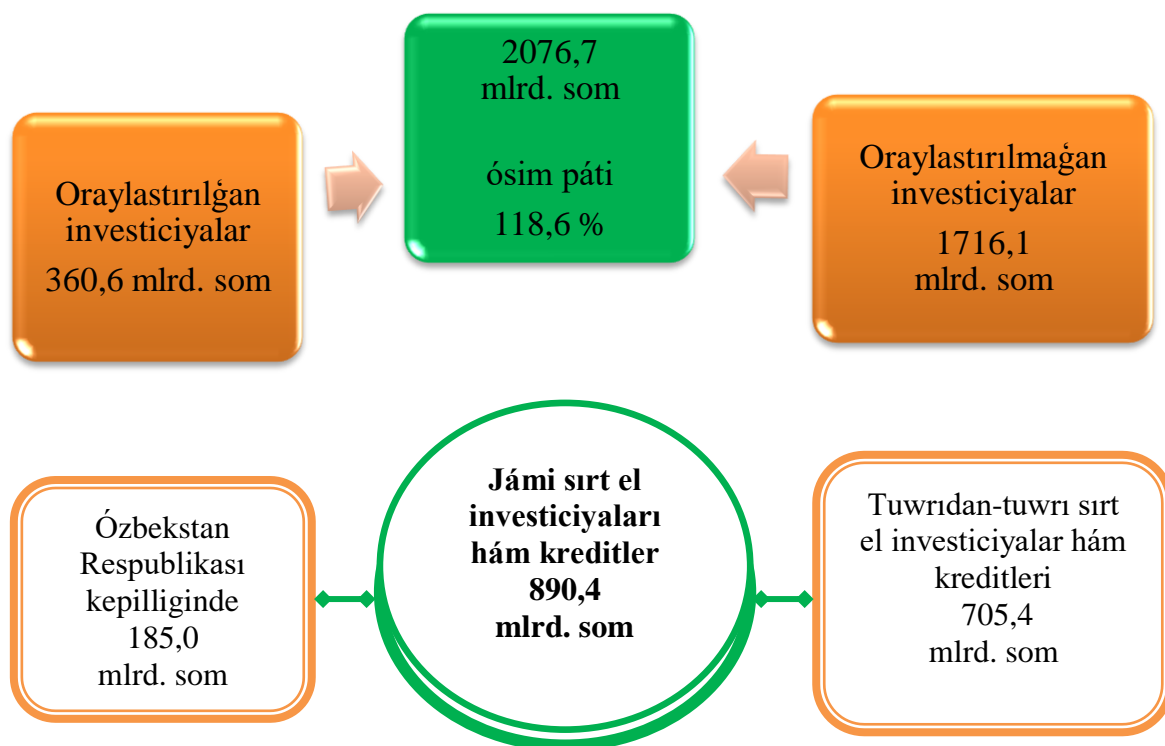
kárxanalardıń óz qarjıları	595,3	90,7	28,7
----------------------------	-------	------	------

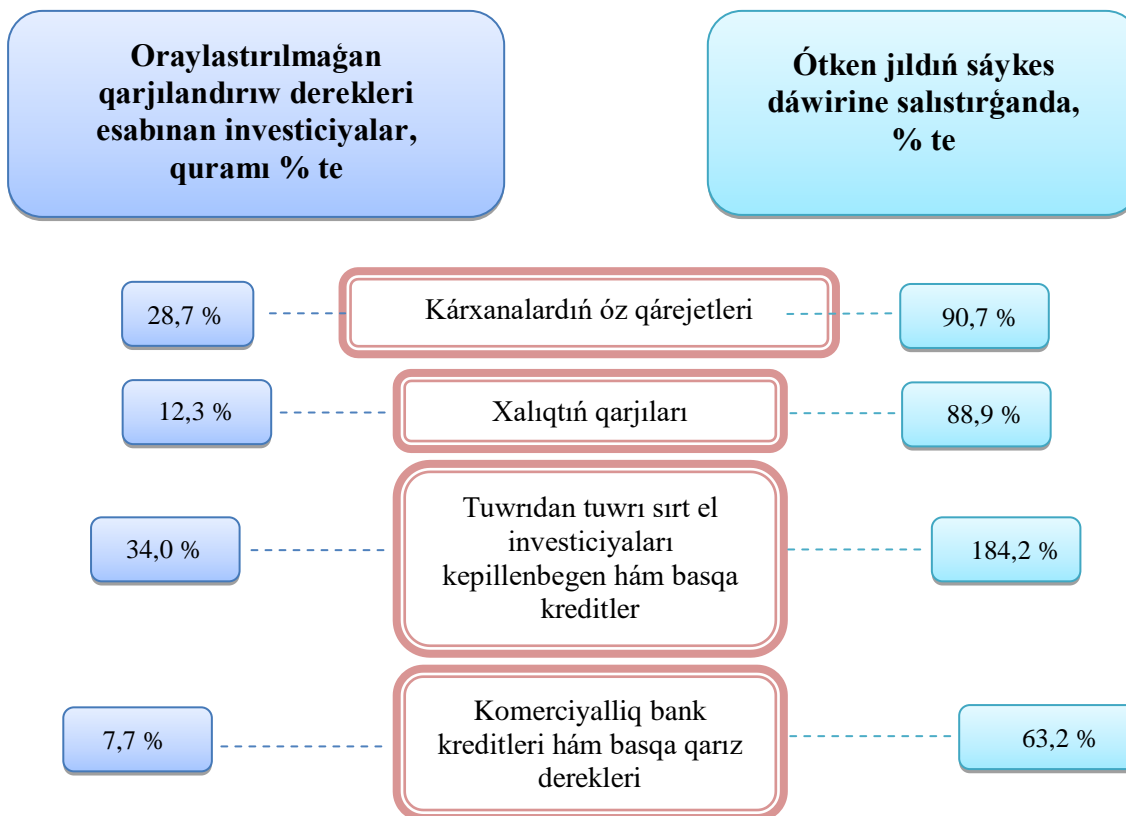
xalıqtıń qarjıları	255,5	88,9	12,3
--------------------	-------	------	------

tuwrıdan-tuwrı sırt el investiciya hám kreditleri	705,4	184,2	34,0
--	-------	-------	------

kommerciyalıq bank kreditleri hám basqa qarız derekleri	159,9	63,2	7,7
--	-------	------	-----

Tiykargı kapitalğa kiritilgen investiciyalar





2023 jıl yanvar-mart aylarında tiykarǵı kapitalǵa kiritilgen investiciyalardıń texnologiyalıq quramı

	<i>Jámi</i>	<i>Mámleketlik</i>	<i>Mámleketlik emes</i>
Jámi, mlrd. som	2076,7	293,9	1782,8
<i>sonnan:</i>			
qurılıs-montaj jumısları	1008,1	231,2	776,9
mashina, uskeneler, transport bóleklerin islep shıǵarıw hám xojalıq buyımları	896,3	46,1	850,2
Basqa shıǵınlar	172,3	16,6	155,7

Tiykarǵı kapitalǵa ózlestirilgen investiciyalardıń texnologiyalıq quramınıń dúzilisi ótken jıldıń usı dáwirine salıstırǵanda qurılıs-montaj jumıslarınıń úlesi 1,0 procentli punktke kemeygenligi, mashina, úseneler, transport quralları hám xojalıq buyımlarınıń bahasınıń úlesi 0,5 procentli punktke kóbeygenligi hám basqa qárejetlerdiń úlesi 0,5 procentli punktke kóbeygenligin kórsetpekte.

2022 jıldıń yanvar-mart aylarında oraylastırılğan qarjılandırıw dereklerine 360,6 mlrd. som investiciya qarjıları ózlestirilip, bul kórsetkish jámi investiciyalardıń 17,3 % in quradı, bul ótken jıldıń usı dáwirine salıstırǵanda 2,0 eseni quradı. Esabat dáwirinde oraylastırılmaǵan qarjı derekleri esabınan 1716,1 mlrd. som investiciyalar ózlestirildi (jámine salıstırǵanda úlesi 82,7 %) hám ótken jıldıń usı dáwirine salıstırǵanda 108,7 procentke asqan.

Kárxanalar hám shólkemlerdiń óz qarjıları esabınan 595,3 mlrd. som tiykarǵı kapitalǵa ózlestirilgen investiciyalar ózlestirildi yamasa jámi investiciyalardıń 28,7 % ózlestirilip ósim pátı 90,7 % ti quradı. Xalıqtıń qarjıları esabınan 255,5 mlrd. som investiciyalar ózlestirilip, jámi investiciyalar kóleminiń 12,3 % in, ósim pátı 88,9 % ti quradı.

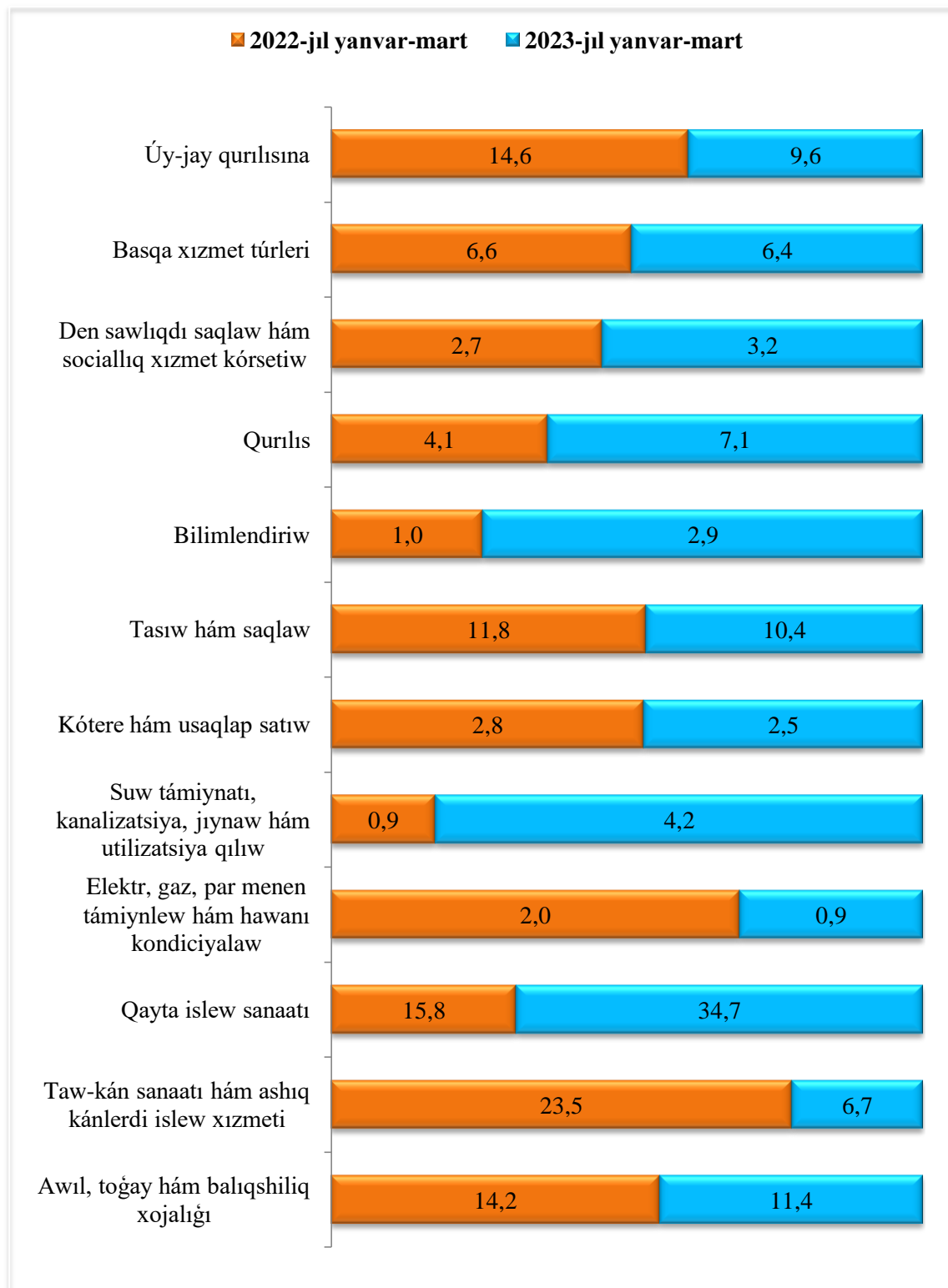
Esabat dáwirinde Ózbekstan Respublikası Húkimeti kepilligindegi 185,0 mlrd. somlıq sırt el kreditleri ajratıldı, bul ótken jıldıń usı dáwirine salıstırǵanda ósim pátı 2,3 ese yáki jámi investiciyalardıń úlesi 8,9 % in quradı.

Bank kreditleri hám basqa qarız qarjıları esabınan 159,9 mlrd. somlıq qárezetler ózlestirildi (tiykarǵı kapitalǵa ózlestirilgen investiciyalar ulıwma kólemniń 7,7 %, ósim pátı 63,2 procent) ti quradı, tuwrıdan-tuwrı hám basqa sırt el investiciyalar hám kreditler esabınan 705,4 mlrd. som (ulıwma kóleminiń úlesi 34,0 % hám ósim pátı 184,2 %) quradı, Respublika byudjeti 172,8 mlrd. som (úlesi 8,3 % ósim pátı 2,4 ese), Suw támiynatı sistemaların rawajlandırıw qorı esabınan 2,8 mlrd. som yaki ótken jıldıń sáykes dáwirine salıstırǵanda 157,8 % ti quradı.

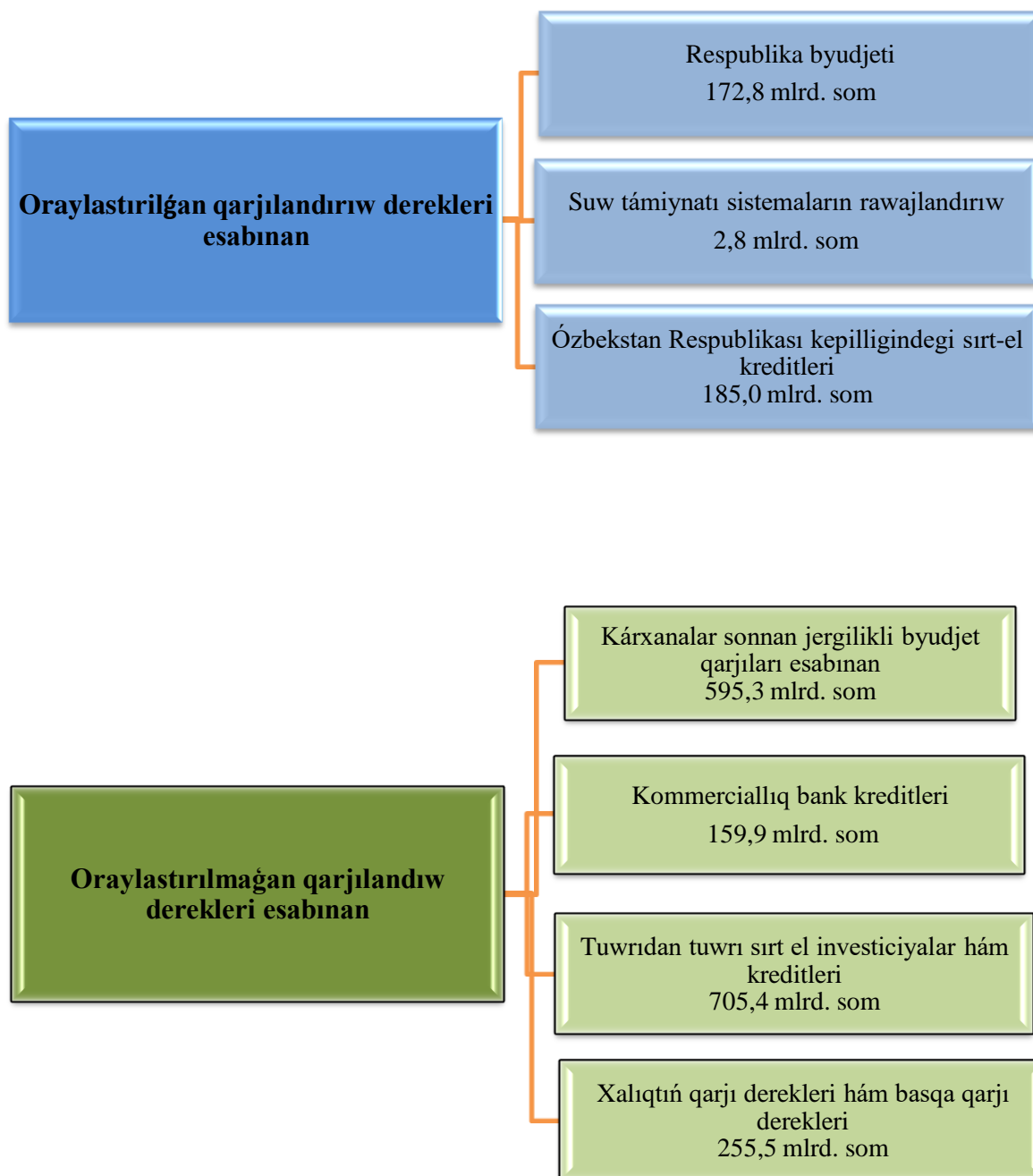
Ekonomikalıq xızmet túrleri boyınsha tiykarǵı kapitalǵa kiritilgen investiciyalar hám kreditler

Esabat dáwirinde tiykarǵı kapitalǵa ózlestirilgen investiciyalardıń tiykarǵı bólegi, qayta islew sanaatına 720,9 mlrd. som (úlesi 34,7 %), sonıń menen birge koks hám neftti qayta islew ónimlerin islep shıǵarıwǵa 475,1 mlrd. som (úlesi 22,9 %), ximiya ónimlerin islep shıǵarıwǵa 78,6 mlrd. som (úlesi 3,8 %), metall emes mineral ónimler islep shıǵarıwǵa 57,8 mlrd. som (úlesi 2,8 %), tekstil ónimlerin islep shıǵarıwǵa 51,5 mlrd. som (úlesi 2,5 %), awıl, toǵay hám balıqshılıq xojalıǵına 236,4 mlrd. som (úlesi 11,4 %), tasıw hám saqlaw 216,6 mlrd. som (úlesi 10,4 %), taw-kán sanaatı 138,8 mlrd. som (úlesi 6,7 %), sonnan tábiy gáz qazıp alıwǵa 123,4 mlrd. som (úlesi 5,9 %), elektr energiyası, gaz, par menen támiyinlew hám hawanı kondiciyalaw xızmet túrine 18,2 mlrd. som (úlesi 0,9 %), suw menen támiyinlew, kanalizaciya, shıǵındıardı utilizaciya qılıw 87,2 mlrd. som (úlesi 4,2 %), qurılıs 147,3 mlrd. som (úlesi 7,1 %), kótere hám usaqlap satıw, motorlı transport úskeneleri hám motocikllerdi ońlaw 51,4 mlrd. som (úlesi 2,5 %), xabarlandırıw hám baylanıs 20,2 mlrd. som (úlesi 1,0 %), professional, ilimiy hám texnik xızmet túrleri 26,3 mlrd. som (úlesi 1,3 %), bilimlendiriw 59,5 mlrd. som (úlesi 2,9 %), mámleketlik basqarıw hám qorǵanıw 17,7 mlrd. som (úlesi 0,9 %), jasaw hám awqatlanıw xızmet túrleri 8,2 mlrd. som (úlesi 0,4 %), finanslıq hám qamsızlandırıw xızmet túrleri 6,8 mlrd. som (úlesi 0,3 %), den-sawlıqtı saqlaw hám sociallıq xızmet túrleri 65,8 mlrd. som (úlesi 3,2 %), kórkem-óner hám dem alıw 5,8 mlrd. som (úlesi 0,3 %), úy-jay qurılısına 199,6 mlrd. som (úlesi 9,6 %) hám basqa xızmet túrleri 36,5 mlrd som (úlesi 1,5 %) tuwrı keldi.

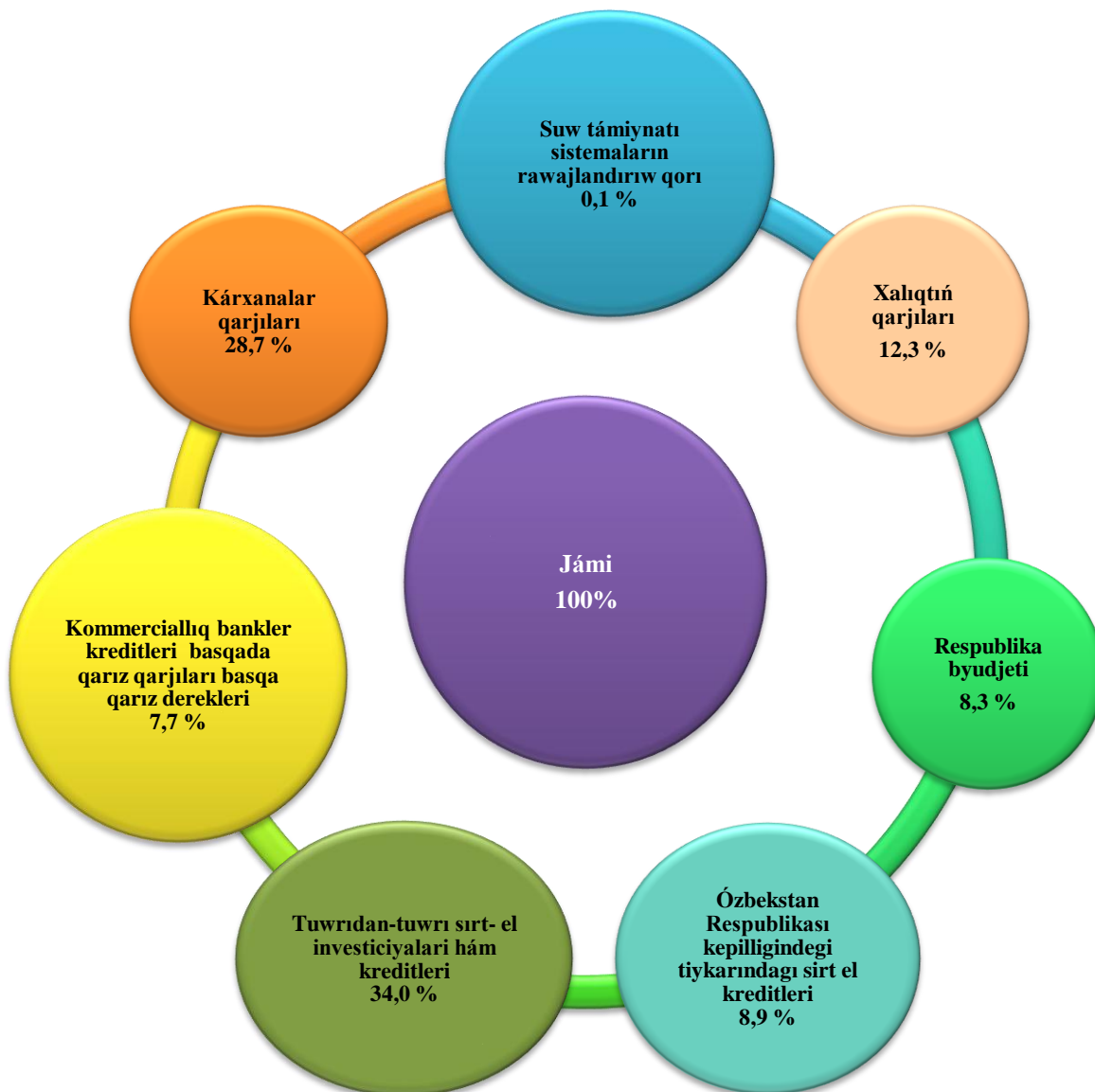
Ekonomikalıq xızmet túrleri boyınsha tiykargı kapitalǵa kiritilgen investiciyalar hám kreditler (ulıwma kólemge salıstırǵanda úlesi % esabında)



**2023 jıldıń yanvar-mart aylarında tiykarǵı kapitalǵa kiritilgen investiciyalardıń
qarjılandırıw derekleri boyınsha quramı**



Qarjılandırıw derekleri boyınsha tiykargı kapitalğa kiritilgen investiciyalar, jámine salıstırǵanda úlesi % esabında



Jámi ózlestirilgen investiciyalardıń 34,0 % tuwrıdan-tuwrı shet el investiciyalari hám kreditleri esabınan ózlestirildi, sonıń menen birge kárxanalar hám shólkemlerdiń óz qarjıları esabınan 28,7 %, xalıqtıń qarjıları esabınan, bul bolsa jámi investiciyalardıń 12,3 % in quradı.

**2023 jıldıń janvar-mart aylarında qarjılandırıw derekleri boyınsha tiykarǵı
kapitalǵa kiritilgen investiciyalar**

	<i>ózlestirilgen investiciyalar, mlrd. som</i>	<i>ótken jılǵa salıstırǵanda ósım pátı, %</i>	<i>Ulıwma kólemdegi úlesi, %</i>
Barlıq qarjılandırıw derekleri esabınan	2076,7	118,6	100,0
Respublika byudjeti	172,8	2,4 e.	8,3
Suw támiynatı sistemaların rawajlandırıw qorı	2,8	157,8	0,1
Ózbekstan Respublikası kepilligi tiykarında sırt el kreditleri	185,0	2,3 e.	8,9
Kárxanalar qárejetleri	595,3	90,7	28,7
Kommerciyalıq bank kreditleri hám basqa qarız qárejetleri	159,9	63,2	7,7
Tuwrıdan-tuwrı sırt el investiciyalar hám kreditler	705,4	184,2	34,0
Xalıq qárejetleri	255,5	88,9	12,3

Qarjılandırıw derekleri boyınsha tiykarǵı kapitalǵa ózlestirilgen investiciyalardıń eń joqarı ósim pátı respublika byudjeti 172,8 mlrd. som, ótken jıldıń usı dáwrine salıstırǵanda ósim pátı 2,4 eseni quradı.

Qala hám rayonlar kesiminde yanvar-mart aylarında tiykarǵı kapitalǵa kiritilgen investiciyalar, mlrd. som

	2022 j.	2023 j.	ótken jılǵa salıstırǵanda ósim páti % esabında	jámi investiciyalardan tuwrıdan-tuwrı sırt el investiciyalar kólemi, mıń AQSh doll.
Qaraqalpaqstan Respublikası	1628,3	2076,7	118,6	9018,2
Nókis q.	440,6	368,4	77,8	901,7
<i>rayonlar:</i>				
Ámiwdárya	77,9	129,8	154,5	-
Beruniy	75,5	80,0	97,5	-
Bozataw	24,5	22,6	85,8	-
Qanlıkól	18,9	50,9	249,2	-
Qaraózek	99,3	372,9	349,9	1003,5
Kegeyli	24,3	27,3	104,6	-
Qońırat	167,5	194,4	108,1	6587,2
Moynaq	301,9	347,2	107,1	-
Nókis	43,8	40,8	85,9	-
Taqıyatas	47,5	35,9	70,4	-
Taxtakópir	14,1	19,1	126,1	-
Tórtkúl	93,3	131,6	130,7	525,8
Xojeli	36,6	56,7	144,1	-
Shımbay	56,7	58,7	95,3	-
Shomanay	32,4	18,0	51,3	-
Ellikqala	73,5	122,4	154,6	-

Xalıqtıń jan basına kiritilgen investiciyalar
(2023 jıl yanvar-mart aylarında)

	<i>Xalıqtıń jan basına investiciyalar kólemi, mıń somda</i>	<i>ósim pátı, % te</i>
Qaraqalpaqstan Respublikası	1 049,4	116,9
Nókis q.	1 099,4	76,6
<i>rayonlar:</i>		
Ámiwdárya	621,1	151,7
Beruniy	396,8	95,7
Bozataw	1 032,1	85,4
Qanlıkól	957,7	246,0
Qaraózek	6 893,6	347,3
Kegeyli	368,0	103,8
Qońırat	1 443,1	106,7
Moynaq	10 362,3	105,9
Nókis	769,9	84,3
Taqıyatas	470,9	69,7
Taxtakópir	489,9	131,6
Tórtkúl	584,5	128,5
Xojeli	445,3	142,3
Shımbay	509,8	94,4
Shomanay	312,0	50,8
Ellikqala	728,2	151,6

Xalıqtıń jan basına esaplangan tiykarǵı kapitalǵa ózlestirilgen investiciyalar kólemi boyınsha joqarı kórsetkishler Moynaq rayónı 10 362,3 mıń som, bul jerde uglevodorod qazıp alıw kólemlerin kóbeyttiriwge ózlestirilgen, Qaraózek rayónı 6 893,6 mıń som, bul jerde Tebin bulaq temir ruda kánin ózlestiriw hám metallurgiya kompleksin qurıw (1-basqısh) na ózlestirilgen investiciyalar menen baylanıslı.

2023 jıl yanvar-mart aylarında qarjılandırıw derekleri boyınsha tiykarǵı kapitalǵa kiritilgen investiciyalar, mlrd. som

	Tiykarǵı kapitalǵa kiritilgen investiciyalar jámi, mlrd. som	sonnan qarjılandırıw derekleri boyınsha:				
		respublika byudjeti	kárxanalar qarjıları	xalıqtıń qarjıları	sırt el investiciyalar hám kreditler	Húkimet kepilligi asındagı sırt-el kreditleri
Qaraqalpaqstan Respublikası	2076,7	172,8	595,3	255,5	705,4	185,0
Nókis q.	368,4	25,1	240,0	5,5	33,1	33,1
<i>rayonlar:</i>						
Ámiwdárya	129,8	9,5	25,5	32,1	2,3	51,0
Beruniy	80,0	8,0	20,5	38,9	2,2	-
Bozataw	22,6	8,2	3,1	4,2	2,0	-
Qanlıkól	50,9	6,5	24,8	13,6	0,3	-
Qaraózek	372,9	7,0	62,6	7,0	294,9	-
Kegeyli	27,3	9,4	4,8	5,8	0,0	-
Qońırat	194,4	9,8	48,4	8,5	74,7	29,6
Moynaq	347,2	30,5	69,9	2,7	238,0	-
Nókis	40,8	5,5	13,4	16,2	-	-
Taqıyatas	35,9	2,3	22,9	3,9	1,5	-
Taxtakópir	19,1	5,3	3,5	6,7	0,3	-
Tórtkúl	131,6	4,9	32,9	37,4	42,0	-
Xojeli	56,7	25,3	8,7	7,2	-	-
Shımbay	58,7	9,5	5,9	28,8	9,4	-
Shomanay	18,0	3,9	1,7	10,5	-	-
Ellikqala	122,4	2,1	6,7	26,5	4,7	71,3

dawamı


	<i>Tiykarǵı kapitalǵa kiritilgen investiciyalar jámi, mlrd. Som</i>	<i>sonnan qarjılandırw derekleri boyınsha:</i>		
		<i>Suw támiynatı sistemaların rawajlandırw qorı</i>	<i>Tikleniw hám rawajlandırw qorı</i>	<i>kommerciyalıq bankleri kreditleri hám basqa qarız qarjıları</i>
Qaraqalpaqstan Respublikası	2076,7	2,8	-	159,9
Nókis q.	368,4	1,9	-	29,7
<i>rayonlar:</i>				
Ámiwdárya	129,8	-	-	9,4
Beruniy	80,0	-	-	10,4
Bozataw	22,6	-	-	5,1
Qanlıkól	50,9	0,6	-	5,1
Qaraózek	372,9	0,2	-	1,2
Kegeyli	27,3	0,1	-	7,2
Qońırat	194,4	-	-	23,4
Moynaq	347,2	-	-	6,1
Nókis	40,8	-	-	5,7
Taqıyatas	35,9	-	-	5,3
Taxtakópir	19,1	-	-	3,3
Tórtkúl	131,6	-	-	14,4
Xojeli	56,7	-	-	15,5
Shımbay	58,7	-	-	5,1
Shomanay	18,0	-	-	1,9
Ellikqala	122,4	-	-	11,1

Sociallıq taraw obyektlerin qurıw

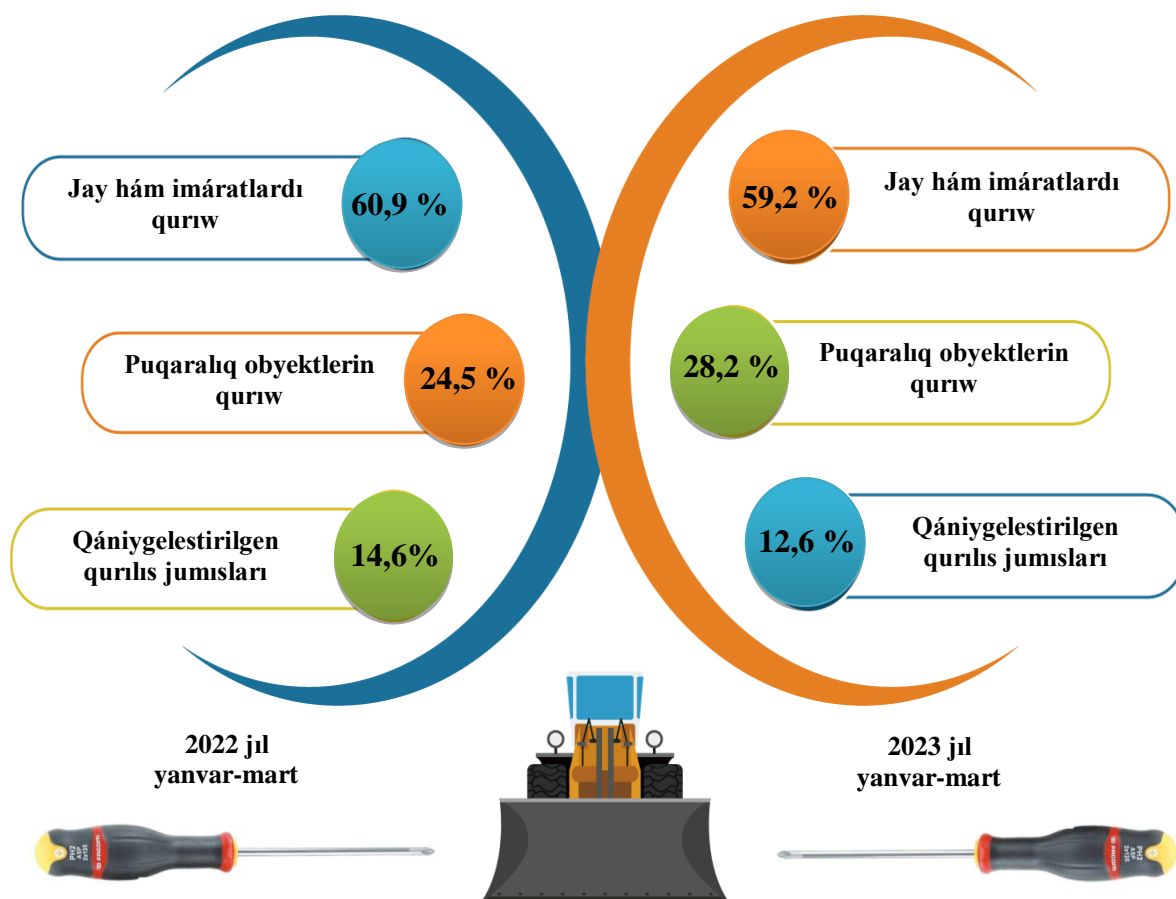
2023 jıldıń yanvar-mart aylarında ulıwma maydanı 170,3 mıń kv.m. bolǵan 979 úy-jay qurıldı. (2022 jıldıń yanvar-mart aylarına salıstırǵanda 87,5 %) sonnan awıllıq, jerlerde 118,7 mıń kv.m, 660 úy-jay paydalanıwǵa tapsırıldı. Óndirislik emes tarawına kiritilgen investiciyalar kóleminden 199,6 mlrd. som yaki 39,3 % i úy-jay qurılısında ózlestirildi.

Ulıwma bilimlendiriw mektepleri hám mektepke shekemgi bilimlendiriw shólkemleri qurılısında 59,5 mlrd. som átirapında investiciyalar ózlestirildi, bul ndirislik emes tarawǵa ajratılǵan investiciyalardıń 11,7 % in quradı.

Qurılıs jumısları. 2023 jıl yanvar-mart aylarında 984,8 mlrd. som muǵdarında qurılıs jumısları orınlanıp, ótken jıldıń usı dáwirine salıstırǵanda ósim pátı 96,4 % quradı.




Ekonomikalıq iskerlik túrleri boyınsha qurılıs jumısları (ulıwma kólemge salıstırǵanda % te)



Qurılıs jumısları ulıwma kóleminiń 59,2 % imaratlardı qurıw boyınsha qurılıs jumısları, 28,2 % puqaralıq qurılıs obyektlerin qurıw boyınsha qurılıs jumısları hám 12,6 % qániygelestirilgen qurılıs jumıslarına tuwrı keldi. Sonnan ulıwma kólemnen 59,9 % jańa qurılıs, rekonstrukciya hám keńeytiriw hámde texnikalıq tárepten qayta inventarlawǵa tuwrı keledi.

**Múlkshilik túrleri boyınsha qurılıs kárxanalarınıń
óz kúshleri menen ámelge asırǵan qurılıs jumslarınıń bólistiriliwi
(jámine salıstırǵanda % te)**



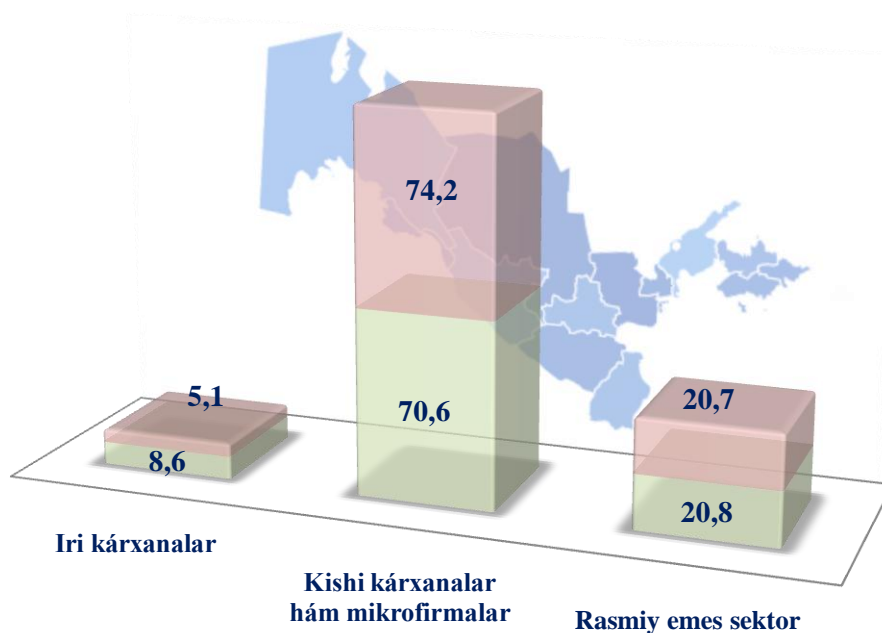
Mámleketlik mülk



Mámleketlik emes mülk



**Kárxanalar túrleri boyınsha
qurılıs jumsları kólemi, mlrd.som**

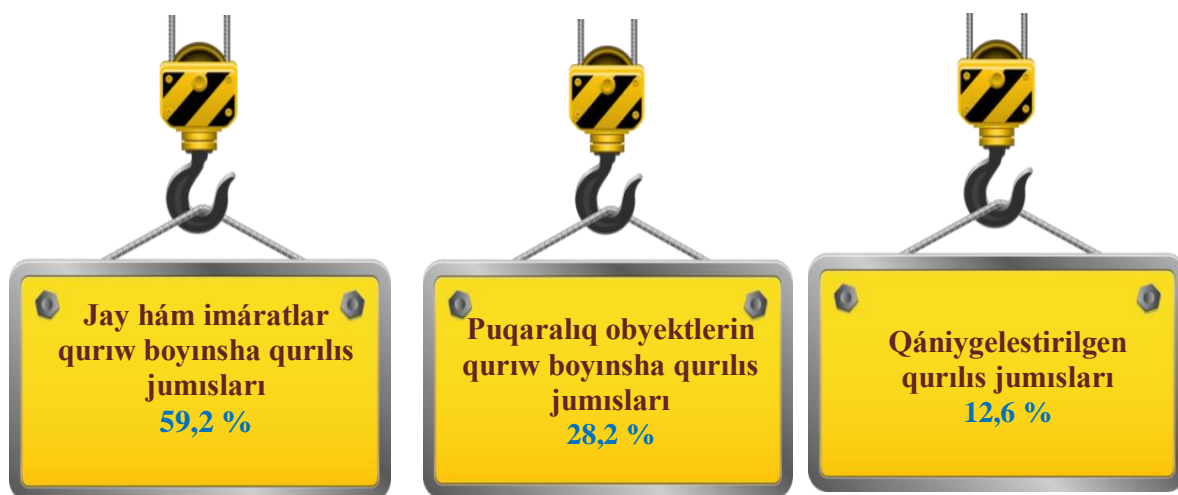


■ 2022-jıl yanvar-mart

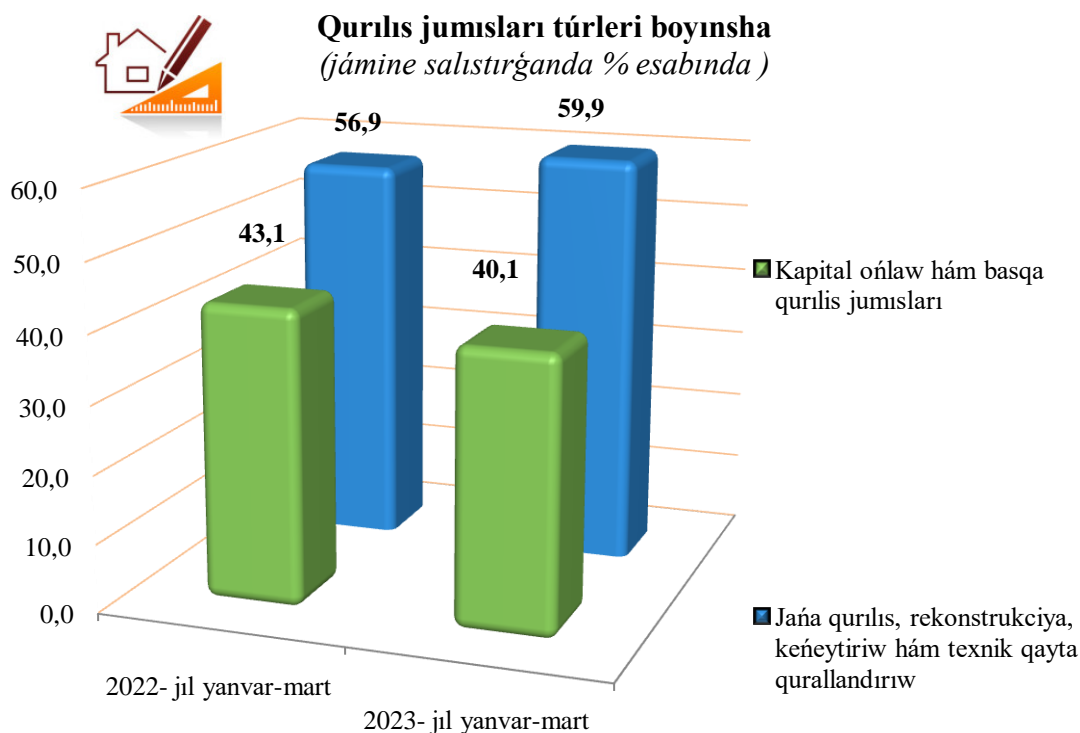
■ 2023-jıl yanvar-mart

Jámi qurılıs jumsları kólemi boyınsha iri qurılıs kárxanaları úlesi 5,1 % ti qurap, ótken jılǵa salıstırǵanda 3,5 procentli punktke kemeygen, kishi kárxana hám mikrofirmalar úlesi 74,2 % ti qurap 3,6 procentli punktke kóbeygen, rásmiy emes sektor úlesi 20,7 % ti quradı.

Ekonomikalıq xızmet túrleri boyınsha qurılıs jumısları kólemi, (ulıwma kólemge salıstırǵanda % te)



Jámi qurılıs jumısları kóleminde jańa qurılıs, rekonstrukciya qılıw, keńeytiriw hám texnik tárepten qayta qurallandıırıw jumısları kólemi 590,0 mlrd. somdı (úlesi 59,9 %) quradı. Kapital, qayta ońlaw hám basqa pudrat jumısları kólemi 394,8 mlrd. somdı (úlesi 43,1 %) quradı.

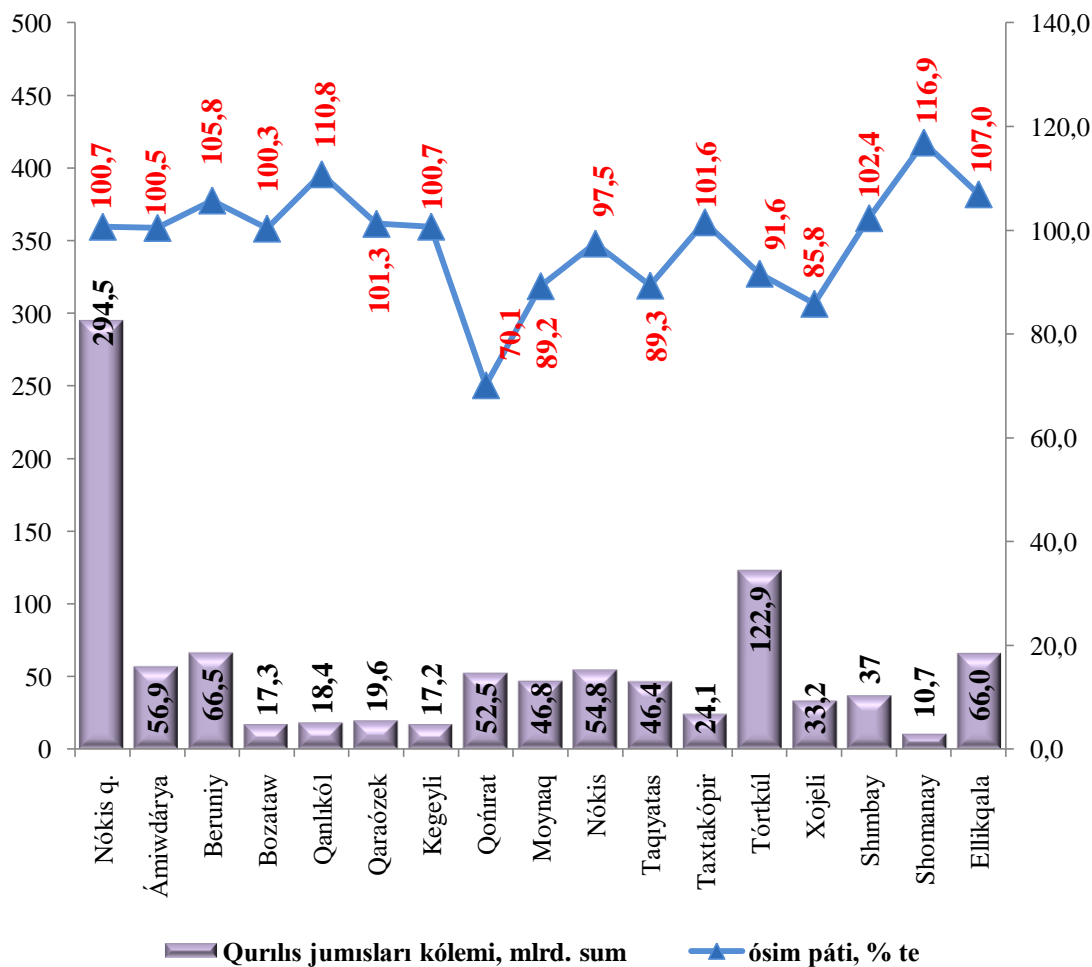


**2023 jıldıń yanvar-mart aylarında qala hám rayonlar boyınsha
qurılıs jumısları kólemi, mlrd. som**

	2022 jıl	2023 jıl	ósım pátı, % te	Jámine salıstırǵanda úlesi % te
Qaraqalpaqstan Respublikası	968,3	984,8	96,4	100,0
Nókis q.	280,3	294,5	100,7	29,8
<i>rayonlar:</i>				
Ámiwdárya	52,9	56,9	100,5	5,8
Beruniy	58,5	66,5	105,8	6,8
Bozataw	16,4	17,3	100,3	1,8
Qanlıkól	15,3	18,4	110,8	1,9
Qaraózek	18,3	19,6	101,3	2,0
Kegeyli	16,2	17,2	100,7	1,7
Qońırat	71,4	52,5	70,1	5,3
Moynaq	50,2	46,8	89,2	4,7
Nókis	53,1	54,8	97,5	5,6
Taqıyatas	49,7	46,4	89,3	4,7
Taxtakópir	22,6	24,1	101,6	2,4
Tórtkúl	126,8	122,9	91,6	12,5
Xojeli	36,8	33,2	85,8	3,4
Shımbay	33,2	37,0	102,4	3,8
Shomanay	8,4	10,7	116,9	1,1
Ellikqala	58,2	66,0	107,0	6,7

2023 jıldıń yanvar-mart aylarında Respublika boyınsha qurılıs jumısları eń joqarı kólemleri Nókis qalasında 294,5 mlrd. som, Tórtkúl 122,9 mlrd. som, Beruniy 66,5 mlrd. som hám Ellikqala 66,0 mlrd. som rayonlarına tuwrı keldi.

**2023 jıldıń yanvar-mart aylarında qurılıs jumısları kólemi
hám ósim pátleri**



Qurılıs jumıslarınıń joqarı ósim pátı Shumanay (ótken jıldıń usı dáwirine salıstırǵanda ósim pátı 116,9 %), Qanlıkól (110,8 %), Ellikqala (107,0 %), Shımbay (ósım pátı 102,4 %), rayonlarında gúzetildi.

2023 jıldıń yanvar-mart aylarında xalıqtıń jan basına esaplanǵan qurılıs jumısları kólemi boyınsha joqarı kórsetkishler Moynaq rayonu 1 396,2 mıń som (yaki ótken jılǵa salıstırǵanda ósim pátı 88,2 %), Nókis rayonu 1 033,1 mıń som (95,6 %) Nókis qalası 879,3 mıń som, (99,2 %), Bozataw rayonu 791,7 mıń som, (99,9 %) boldı.

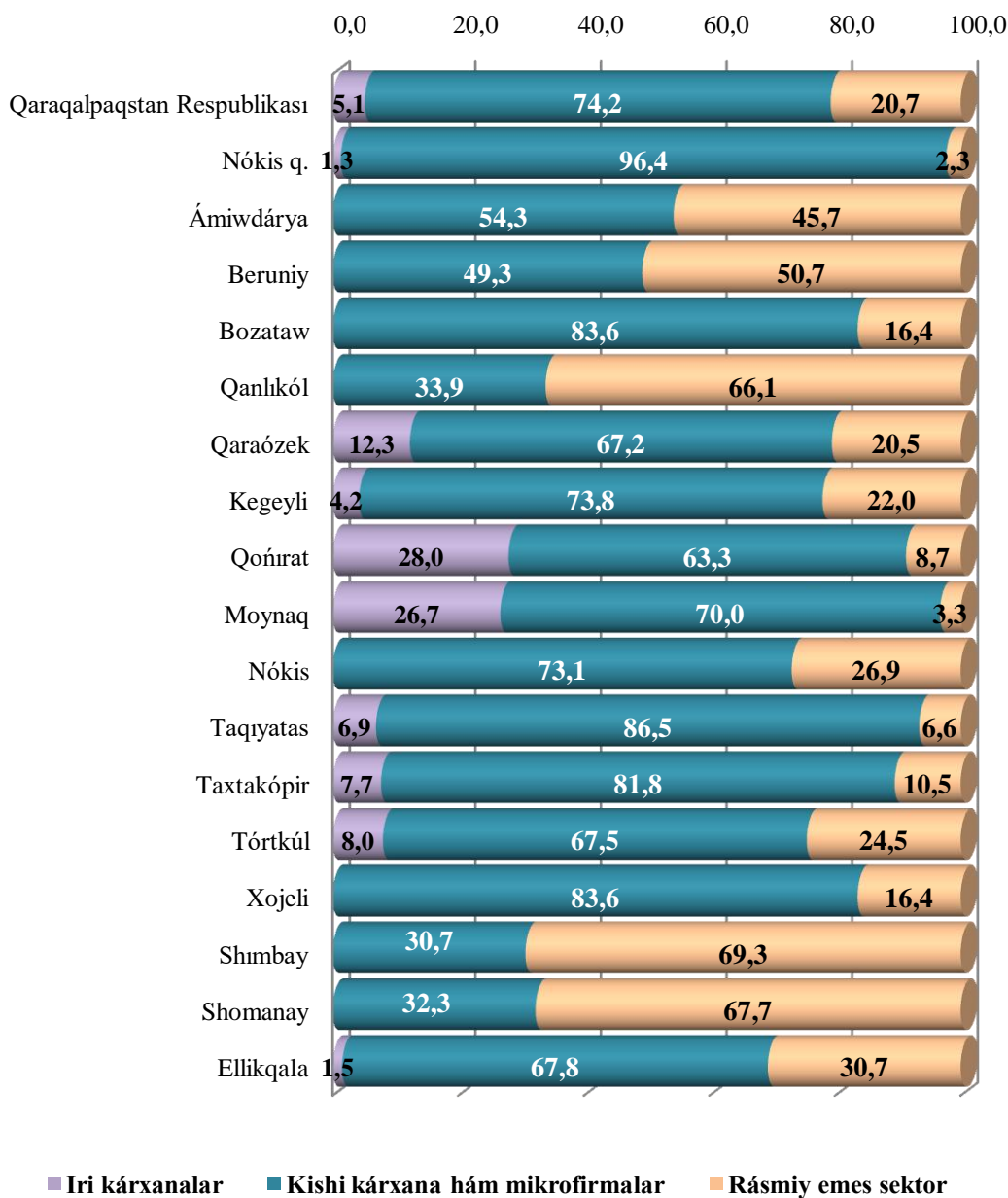


Xalıqtıń jan basına qurılıs jumislari
(2023 jıl yanvar-mart aylarında)

	<i>Xalıqtıń jan basına qurılıs jumislari kólemi, mıń somda</i>	<i>ósim pátı, % te</i>
Qaraqalpaqstan Respublikası	497,6	95,1
Nókis q.	879,3	99,2
<i>rayonlar:</i>		
Ámiwdárya	272,4	98,6
Beruniy	330,2	103,8
Bozataw	791,7	99,9
Qanlıkól	346,0	109,4
Qaraózek	361,5	100,5
Kegeyli	231,2	99,9
Qońırat	389,6	69,2
Moynaq	1 396,2	88,2
Nókis	1 033,1	95,6
Taqıyatas	608,7	88,5
Taxtakópir	619,0	106,0
Tórtkúl	545,7	90,1
Xojeli	260,8	84,8
Shimbay	321,2	101,5
Shomanay	185,0	115,7
Ellikqala	392,6	104,9



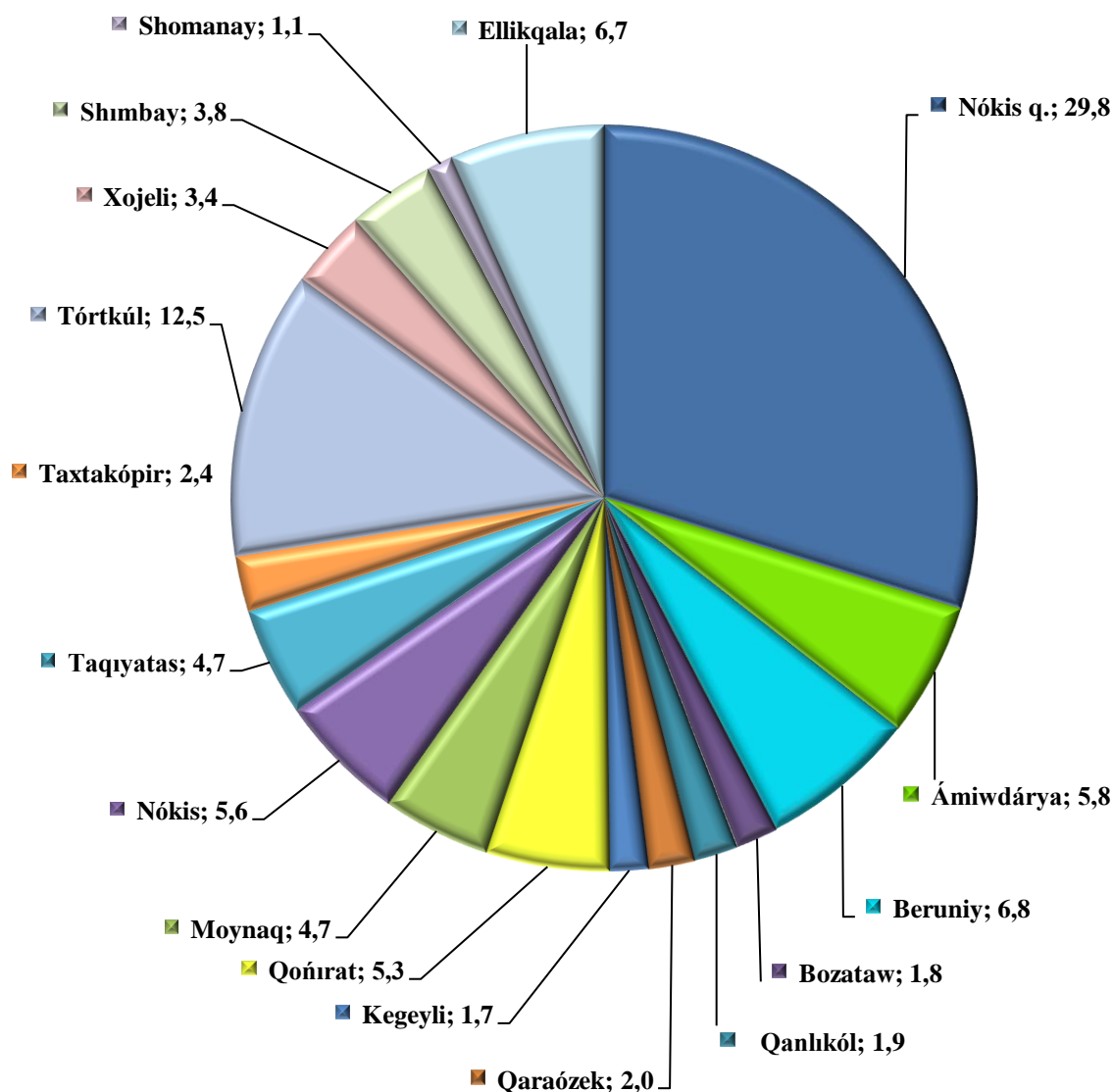
2023 jıldıń yanvar-mart aylarında kárxanalar túrleri boyınsha qurılıs jumısları kólemi, jámine salıstırǵanda % esabında



Iri kárxanalar tárepinen orınlangan qurılıs jumıslarınıń joqarı kórsetkishleri Qońırat (jámi qurılıs jumısları kólemindegi úlesi 28,0 %), Moynaq (úlesi 26,7 %), Qaraózek (úlesi 12,3 %) rayonlarına tuwrı keledi.



**Qala hám rayonlar kesiminde qurılıs jumısları úlesi,
jámine salıstırǵanda % esabında**



Qurılıs jumısları kóleminde Nókis qalası (úlesi 29,8 %), Tórtkúl (12,5 %) hám Ellikqala (6,7 %) rayonları joqarı úleslerge iye.

Sonday-aq, qurılıs jumısları kóleminde eń pás úlesleri Bozataw (1,8 %), Kegeyli (1,7 %) hám Shomanay (1,1 %) rayonları esabına tuwrı keledi.