

V. XIZMETLER

Ekonomikanıń tiykargı tarawlarınan biri bolǵan xızmetler tarawınıń áhmiyeti júdá úlken. Islep shıǵarıw processleriniń quramalasıp atırǵanlıǵı, bazardı kúnlik hám individual talaplarǵa tán tutınıw tovarları menen toltırıw, innovacion rawajlanıwdıń jedel ósiwi jámiyet turmıs dárejesiniń jaqsılanıwına alıp keledi. Bular finans, transport, qamsızlandırıw hám basqa túrlerdegi xızmetlersiz ámelge aspaydı.

Xızmetler tarawında 14,9 mıńnan aslam kárxanalar hám shólkemler jumıs islep atır, bul kórsetkish ótken jıldıń sol dáwirine salıstırǵanda 99,2 % ti quradı. Jańa kárxana hám shólkemlerdi ashıw, sonday-aq háreket etip turǵan kárxana hám shólkemler tárepinen innovacion texnologiyalardan paydalanıw hám kórsetilip atırǵan xızmetler túrlerin keńeytiw keleshekte jańa jumıs orınların kóbeytiw hám xalıqtıń turmıs dárejesin jaqsılawǵa imkan beredi.

Xızmetler tarawında háreket etip turǵan kárxanalar hám shólkemler sanı, birlikte

(fermer hám diyqan xojalıqlarınan tısqarı) 2023 jıl 1 aprel jaǵdayına



Sawda-6566



**Basqa túrdegi
xızmetler- 5544**



**Jasaw hám
awqatlanıw
xızmetleri-1185**



Tasıw hám saqlaw-840




**Den-sawlıqtı
saqlaw- 450**



**Baylanıs hám
málimleme
xızmeti- 381**

**2023 jıl 1 aprel jaǵdayına kárxana hám shólkemlerdiń ulıwma sanında
xızmetler tarawında háreket etip turǵan kárxanalardıń úlesi, % te**
(fermer hám diyqan xojalıqlarınan tısqari)



2023 jıl 1 aprel jaǵdayına xızmetler tarawında háreket etip turǵan kárxana hám shólkemler quramında eń joqarı úlesin sawda xızmeti menen shuǵıllanıwshı kárxana hám shólkemler 43,9 % quraydı.

Jasaw hám awqatlanıw tarawında háreket etip turǵan kárxana hám shólkemlerdiń úlesi 7,9 % ti quradı.

Xızmetler tarawında háreket etip turǵan kárxana hám shólkemlerdiń ulıwma sanında tasıw hám saqlaw túri menen shuǵıllanıw atırǵan kárxana hám shólkemlerdiń úlesi 5,6 % ke jetti.

Den sawlıqtı saqlaw tarawında háreket etip atırǵan hám sociallıq xızmetler kórsetiwshı kárxanalar hám shólkemlerdiń úlesi 3,0 % ti quradı.

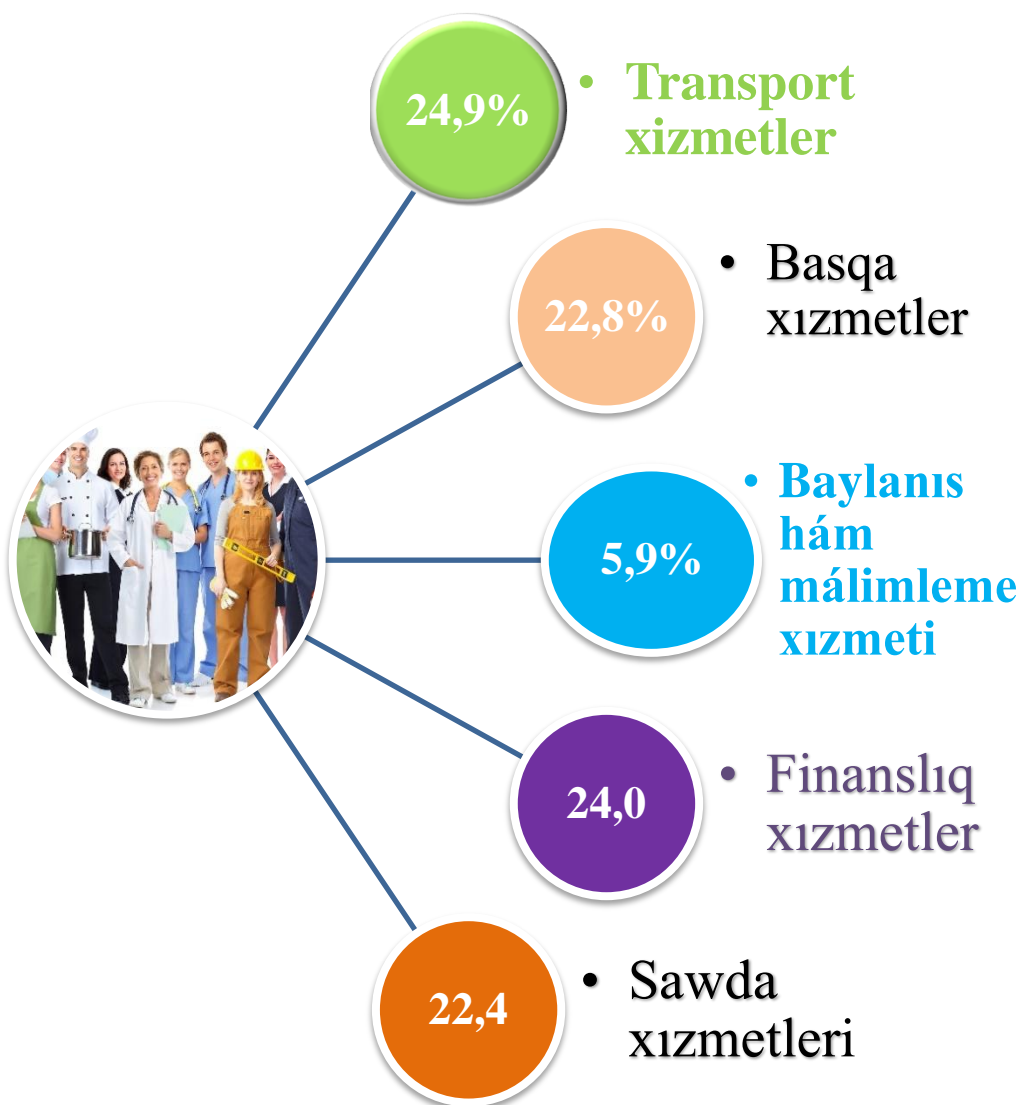
Baylanıs hám málimleme xızmeti menen shuǵıllanıwshı kárxanalar hám

shólkemler úlesi 2,5 % ke teń boldı.

2023 jıl yanvar-mart aylarında bazar xızmetlerin islep shıǵarıwdıń ekonomikalıq xızmet túrleri boyınsha kólemi 2712,7 mlrd. somdı quradı, sonnan awıllıq jerlerinde 619,9 mlrd. som xızmetler kólemin quradı. 2022 jıldıń yanvar-mart aylarına salıstırǵanda ósim pátı 106,1 procentti quradı.

Xızmetler quramında eń úlken úles transport (jámi xızmetlerdiń 24,9 procenti) hám finanslıq 24,0 % ke, sawda xızmetler 22,4 % ke, baylanıs hám málimleme xızmeti 5,9 % ke, basqa xızmetler 22,8 % ke tuwrı keldi.

2023 jıl yanvar-mart aylarında kórsetilgen
xızmetler quramı, % te



**Yanvar- mart aylarında bazar xızmetlerin islep shıǵarıwdıń ekonomikalıq
xızmet túrleri boyınsha quramı**

	<i>hárekettegi kárxanalar sanı</i>	<i>mlrd. som</i>		<i>ósım páti, %</i>	<i>úlesi, %</i>
		<i>2023 j.</i>	<i>2022 j.</i>		

Jámi xızmetler	7 085,0	2712,7	2320,5	106, 1	100,0
-----------------------	----------------	---------------	---------------	---------------	--------------

*sonnan: xızmet túrleri
boyınsha:*

baylanıs hám málimleme xızmeti	159,0	160,1	124,5	125,5	5,9
finanslıq xızmetler	103,0	650,7	546,5	106,9	24,0
transport xızmeti	773,0	675,8	617,2	103,4	24,9
<i>sonnan: avtotransport xızmetleri</i>	612,0	332,7	287,4	102,5	12,3
jasaw hám awqatlanıw xızmetleri	739,0	66,2	53,5	101,7	2,4
sawda xızmetleri	3 559,0	608,5	508,4	105,9	22,4
kóshpes múlk penen baylanıslı bolǵan xızmetler	227,0	60,1	53,8	102,9	2,2

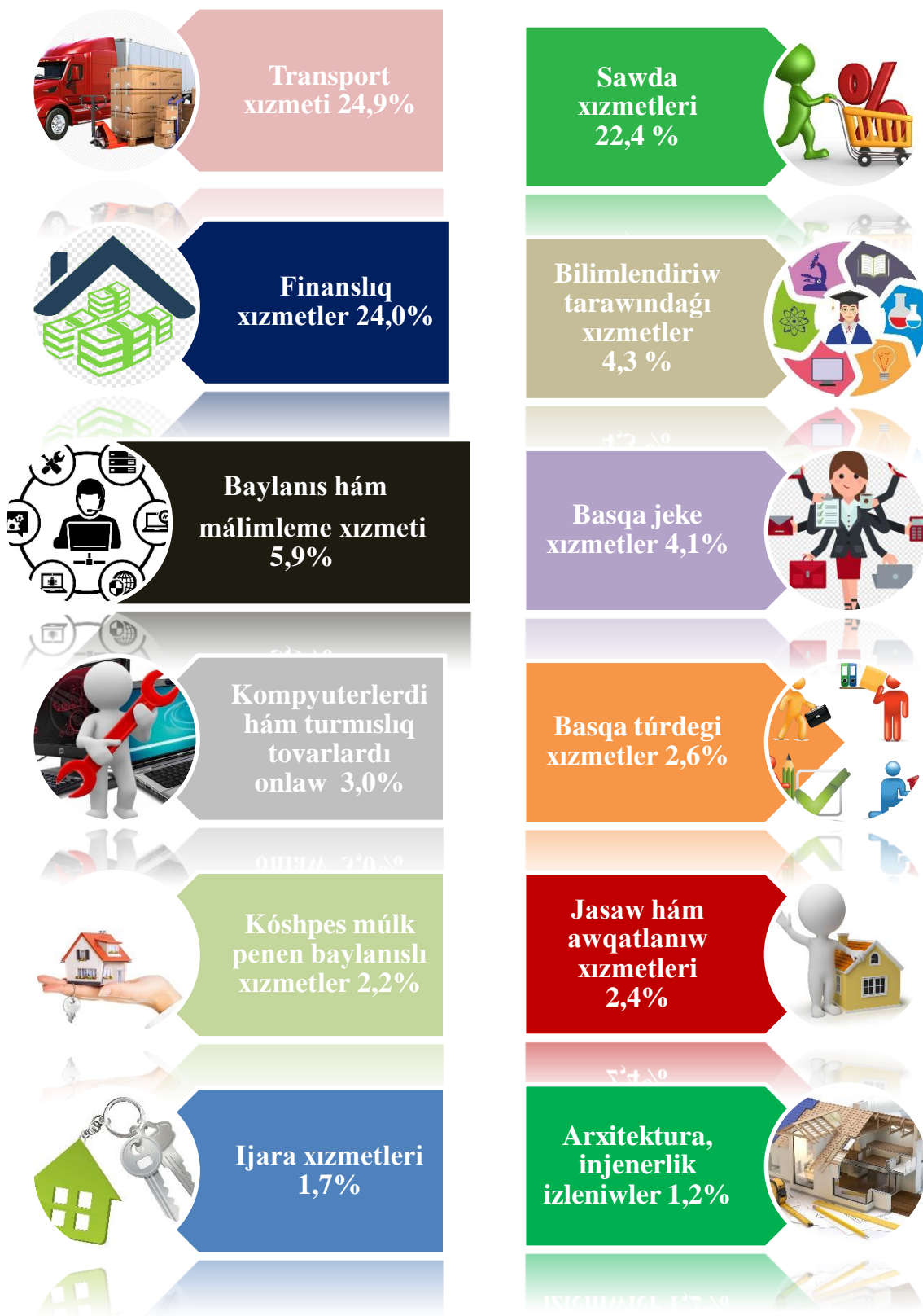
dawamı

	<i>hárekettegi kárxanalar sanı</i>	<i>mlrd. som</i>		<i>ósım páti, %</i>	<i>úlesi, %</i>
		<i>2023 j.</i>	<i>2022 j.</i>		
bilimlendiriw tarawındaǵı xızmetler	223,0	115,4	104,8	99,6	4,3
densawlıqtı saqlaw tarawındaǵı xızmetler	274,0	35,3	30,8	105,7	1,3
ijara xızmetleri	70,0	45,4	43,7	95,7	1,7
kompyuterlerdi hám turmıslıq tovarlardı ońlaw xızmetleri	121,0	81,6	67,6	102,6	3,0
basqa jeke xızmetler	83,0	110,9	86,7	104,8	4,1
arxitektura, injenerlik izleniwler, texnikalıq sınawlar hám analiz tarawındaǵı xızmetler	93,0	32,0	20,0	147,3	1,2
basqa túrdegi xızmetler	661,0	70,7	63,0	103,7	2,6

Xızmetler quramında eń úlken úles transport (jámi xızmetlerdiń 24,9 procenti) hám finanslıq (24,0 procenti) xızmetlerine tuwrı keldi.

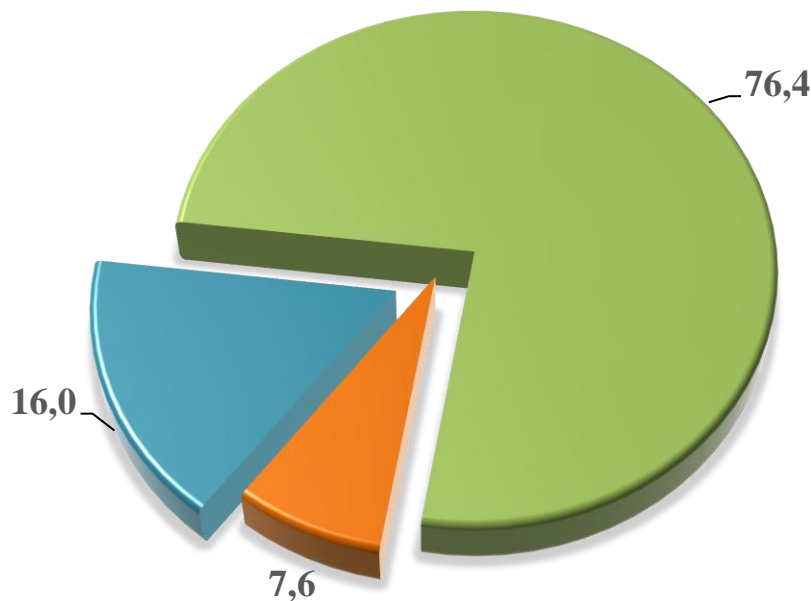
Sonday-aq, arxitektura, injenerlik izleniwler, texnikalıq sınawlar hám analiz tarawındaǵı xızmetler (147,3 procent), baylanıs hám málimleme xızmeti (125,5 procent), finanslıq xızmetler (106,9 procent) ósim páti joqarı boldı.

**Ekonomikalıq xızmet túrleri boyınsha quramı,
(2023 jıl yanvar–mart, aylarında jámine salıstırǵanda % te)**



Bazar xızmetleriniń ulıwma kólemindegi sawda xızmetleri 22,4 % úlesti quraydı. Sawda ápiwayı bólistiriw mexanizminen tutınıwshıǵa baǵdarlangan bazar talapların qalıplestiriw processleriniń aktiv qatnasıwshısına aylandı. Házirgi waqıtta, sawda xızmetleri ekonomikada kórsetilgen jámi xızmetler kóleminiń sezilerli bólimi bolıp esaplanadı.

2023 jıl yanvar- mart aylarında sawda xızmetleri quramı, % te



- Avtomobil va mototsikllarni ta'mirlash bo'yicha xizmatlarni qo'shgan holda avtomobillar va mototsikllar ulgurji va chakana savdosi bo'yicha xizmatlar
- Ulgurji savdo bo'yicha xizmatlar (avtomobillar va mototsikllar savdosidan tashqari)
- Avtomobil va mototsikllar savdosidan tashqari chakana savdo bo'yicha xizmatlar

2023 jıldıń yanvar- mart aylarında ekonomikalıq xızmet túrleri boyınsha
xızmetler islep shıǵarıw kólemi, mlrd. Som

Transport xızmetleri

675,8 mlrd. som



Finanslıq xızmetler

650,7 mlrd. som

Sawda xızmetleri

608,5 mlrd. som




Basqa xızmetler

183,4 mlrd. som

Málimleme hám baylanıs xızmetleri


160,1 mlrd. som



Bilimlendiriw tarawındaǵı xızmetler
115,4 mlrd. som

Basqa jeke xızmetler

110,9 mlrd. som



Kompyuterlerdi tovarlardı ońlaw
xızmetleri 81,6 mlrd. som

Jasaw hám awqatlanıw xızmetler

66,2 mlrd. som

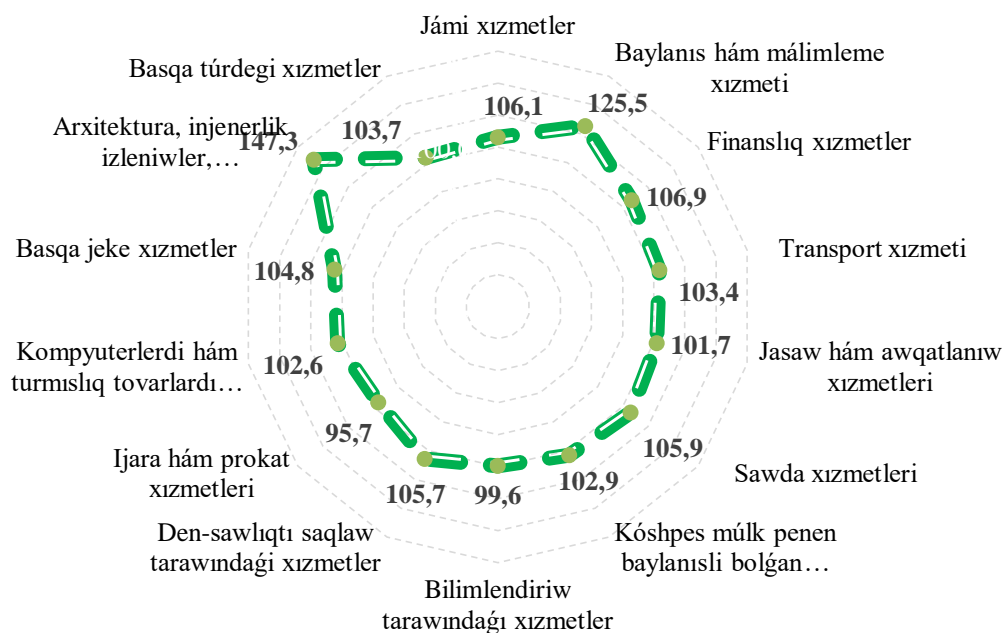


Kóshpes múlک penen baylanıslı bolǵan
xızmetler 60,1 mlrd. som



Usı jıldıń yanvar-mart ayları dawamında ekonomikalıq xızmet túrleri boyınsha kórsetilgen xızmetler ulıwma kólemde transport xızmetleri eń joqarı úlesti iyelegen bolıp, 675,8 mlrd. somdı qurağan, 2022 jıldıń sáykes dáwirine salıstırǵanda ósim pátı 103,4 % ti qurağan (2022 jıl yanvar-mart aylarında 617,2 mlrd. som), sonday-aq kórsetilgen xızmetler kóleminde finanslıq xızmetler 650,7 mlrd.som (2022 jıl yanvar-mart aylarında 546,5 mlrd. som), sawda xızmetleri 608,5 mlrd. som (2022 jıl yanvar-mart aylarında 508,4 mlrd. som) hám baylanıs hám málimleme xızmetlerde 160,1 mlrd. som (2022 jıl yanvar-mart aylarında 124,5 mlrd. som) esesine tuwrı keldi.

Ekonomikalıq xızmet túrleri boyınsha islep shıǵarılǵan bazar xızmetleriniń ósim pátleri, % (2023 jıl yanvar-mart ayları ushin)




Sonıń menen birge, eń joqarı ósim pátleri arxitektura, injenerlik izleniwler, texnikalıq sınavlar hám analiz tarawındaǵı xızmetler (47,3 %) ke baylanıs hám málimleme xızmetleri (25,5 %) hám finanslıq xızmetler (6,9 %) baqlandı.

Respublikamızda kredit siyasatı boyınsha alıp barılıp atırǵan reformalardıń dawam ettiriliwi finanslıq xızmetlerdiń ósiwine imkaniyat jarattı. 2023 jıldıń yanvar-mart aylarında finanslıq xızmetleriniń ósim pátı 6,9 % ke ósti.

Zamanǵa say bank xızmetlerin kórsetiw, sonnan “sanlı” bankler hám usaqlap satıw xızmetlerin kórsetiwge qalıplestirilgen bank bólimlerin ashıw ushın innovacion bank texnologiyaların ámeliyatqa endiriw, aralıqtan turıp bank xızmetlerin kórsetiw, tólem sistemasın jánede rawajlandırıw finanslıq xızmetlerdiń tez pátler menen rawajlanıwına járdem beredi.

2023 jıl yanvar-mart aylarında finanslıq xızmetler kólemi 650,7 mlrd. somǵa teń bolıp, 2022 jıl yanvar-mart aylarına salıstırǵanda ósim pátı 106,9 % ti quradı.

**2023 jıl yanvar- mart aylarında finanslıq
xızmetlerdiń quramı, % te**



2023 jıl yanvar-mart aylarında qala hám rayonlar boyınsha xızmetler islep shıǵarıw

	<i>Kólemi mlrd. som</i>	<i>Ósim pátı, % te</i>	<i>Xalıqtıń jan basına mıń somda</i>	<i>Ósim pátı, % te</i>
Qaraqalpaqstan Respublikası	2712,7	106,1	1370,7	104,6
Nókis q.	1 085,6	105,1	3 240,6	103,4
<i>rayonlar:</i>				
Ámiwdárya	150,5	111,6	719,9	109,5
Beruniy	144,8	111,8	718,3	109,6
Bozataw	15,2	110,3	691,7	109,8
Qanlıkól	39,4	113,2	741,4	111,7
Qaraózek	47,7	113,9	880,7	113,1
Kegeyli	52,5	111,0	707,0	110,1
Qońırat	383,6	93,6	2 847,9	92,4
Moynaq	34,4	111,9	1 026,8	110,5
Nókis	58,4	112,2	1 100,8	110,0
Taqiyatas	68,2	117,7	893,2	116,6
Taxtakópir	41,1	110,4	1 057,1	115,2
Tórtkúl	219,6	110,0	975,0	108,2
Xojeli	121,4	111,7	953,2	110,3
Shımbay	84,4	110,2	733,6	109,3
Shomanay	40,3	110,5	698,5	109,4
Ellikqala	125,6	111,0	747,4	108,9

Qala hám rayonlar kesiminde xızmetlerdiń eń joqarı ósim pátı Taqiyatas rayonına (117,7 %) tuwra keldi.

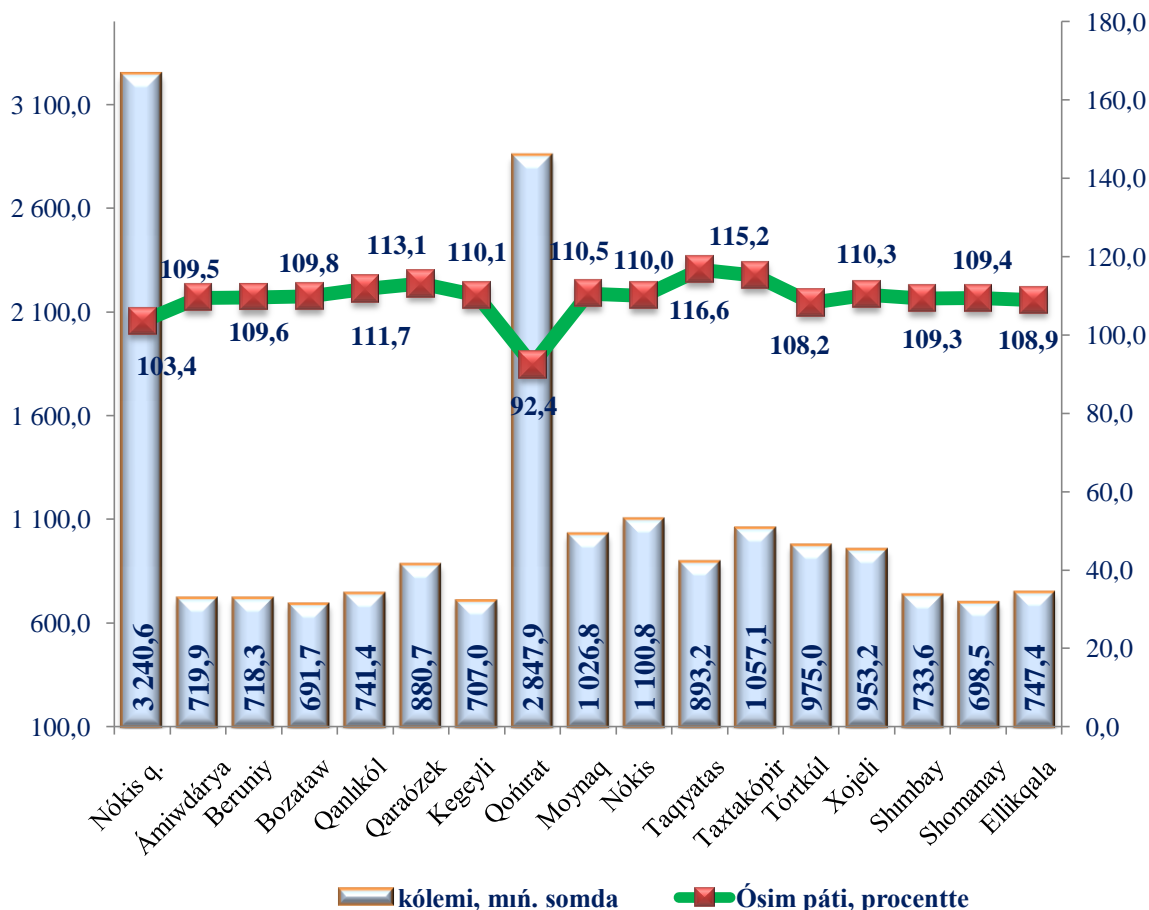
Qaraqalpaqstan Respublikası boyınsha kórsetilgen xızmetlerdiń úlesin Nókis qalasına (40,0 procent), Qońırat rayonına (14,1 procent), Tórtkúl rayonına (8,1 procent) hám Ámiwdárya (5,5 procent) rayonlarına tuwra keledi.

Eń tómén ósim pátleri Qońırat rayonında (93,6 %), Nókis qalasında (105,1 %) baqlandı.

2023 jıldıń yanvar-mart aylarında xalıqtıń jan basına kórsetilgen bazar xızmetleri kólemi 1370,7 mıń. somdı quradı. Ósim pátı ótken jılǵa salıstırǵanda 104,6 % ti quradı.

Usı kórsetkish aymaqlar arasında Nókis qalasında 3 240,6 mıń. somnan tuwra kelse al Bozataw rayonında 691,7 mıń. somǵa shekemgi aralıqtı quraydı.

**Aymaqlar boyınsha xalıqtıń jan basına kórsetilgen bazar
xızmetleriniń kólemi hám ósim pátı
(2023 jıl yanvar-mart ayları ushın)**



Xalıqtıń jan basına kórsetilgen xızmetler boyınsha eń joqarı kórsetkish Nókis qalasında 3240,6 mń. somǵa teń bolıp, ósim pátı ótken jıldıń usı dáwirine salıstırǵanda 103,4 % ti quradı.

Bunnan tısqarı, xalıqtıń jan basına kórsetilgen xızmetler kóleminiń sezilerli ósiwi Taqıyatas (116,6 %), Taxtakópir (115,2 %), Qaraózek (113,1 %), Qanlıkól (111,7 %) rayonlarında baqlandı.

Xalıqtıń jan basına kórsetilgen xızmetlerdiń eń pás kórsetkishi, Bozataw (691,7 mń.som), Shomanay (698,5 mń.som) rayonlarında baqlandı.

2023 jıl yanvar- mart aylarında qala hám rayonlar boyınsha sawda xızmetler kólemi

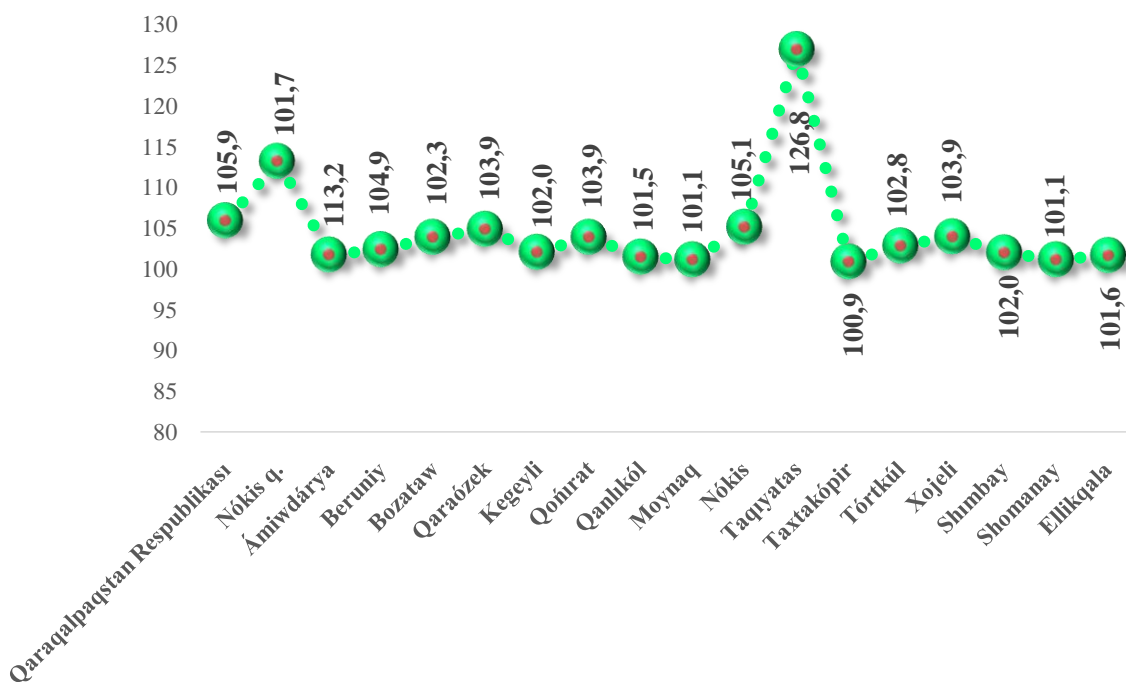


Sawda xızmetleriniń kólemi boyınsha eń joqarǵı kórsetkish Nókis qalasında (155,0 mlrd. som), Tórtkúl (88,9 mlrd. som) hám Ámiwdárya (47,5 mlrd. som) rayonlarında baqlandı.

Sawda xızmetleri eń pás kórsetkish Bozataw (4,2 mlrd. som) rayonında gúzetildi.

2023 jıl yanvar-mart aylarında sawda xızmetleri kólemi 608,5 mlrd. somǵa teń boldı, ótken jıldıń sol dáwirine salıstırǵanda ósiw pátı 105,9 % ti quradı.

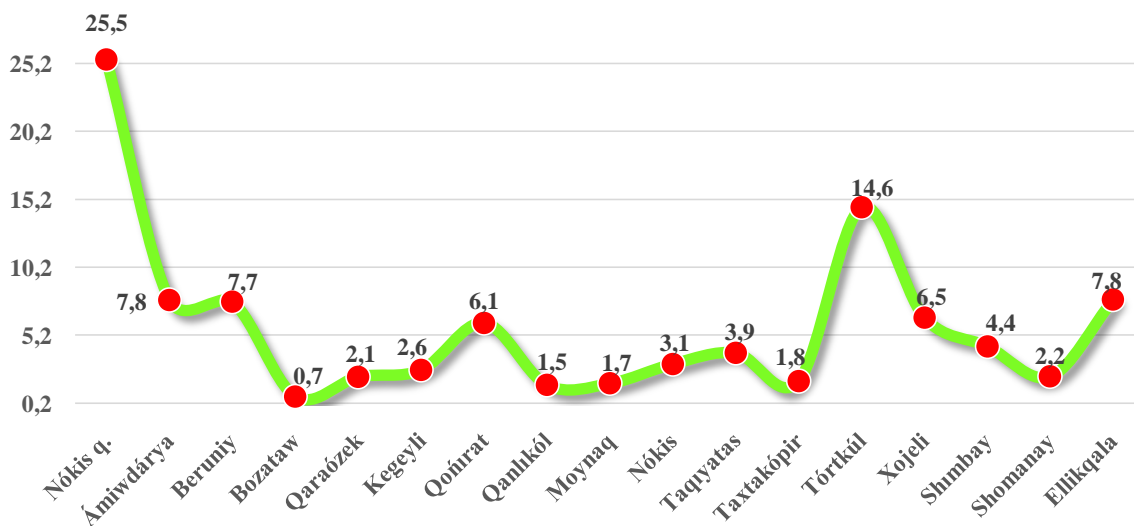
**2023 jıl yanvar- mart aylarında qala hám rayonlar boyınsha
sawda xızmetleriniń ósim pátı, % te**



2022-jıl yanvar-mart aylarına salıstırǵanda sawda xızmetlerinde eń joqarı ósim pátleri Taqıyatas (126,8 %), Nókis qalasında (113,2 %) hám Nókis rayonlarında (105,1 %) baqlandı.

Eń kem ósim pátı Taxtakópır rayonında (100,9 %) baqlandı.

**2023 jıl yanvar-mart aylarında qala hám rayonlar boyınsha
sawda xızmetleri úlesi, % te**

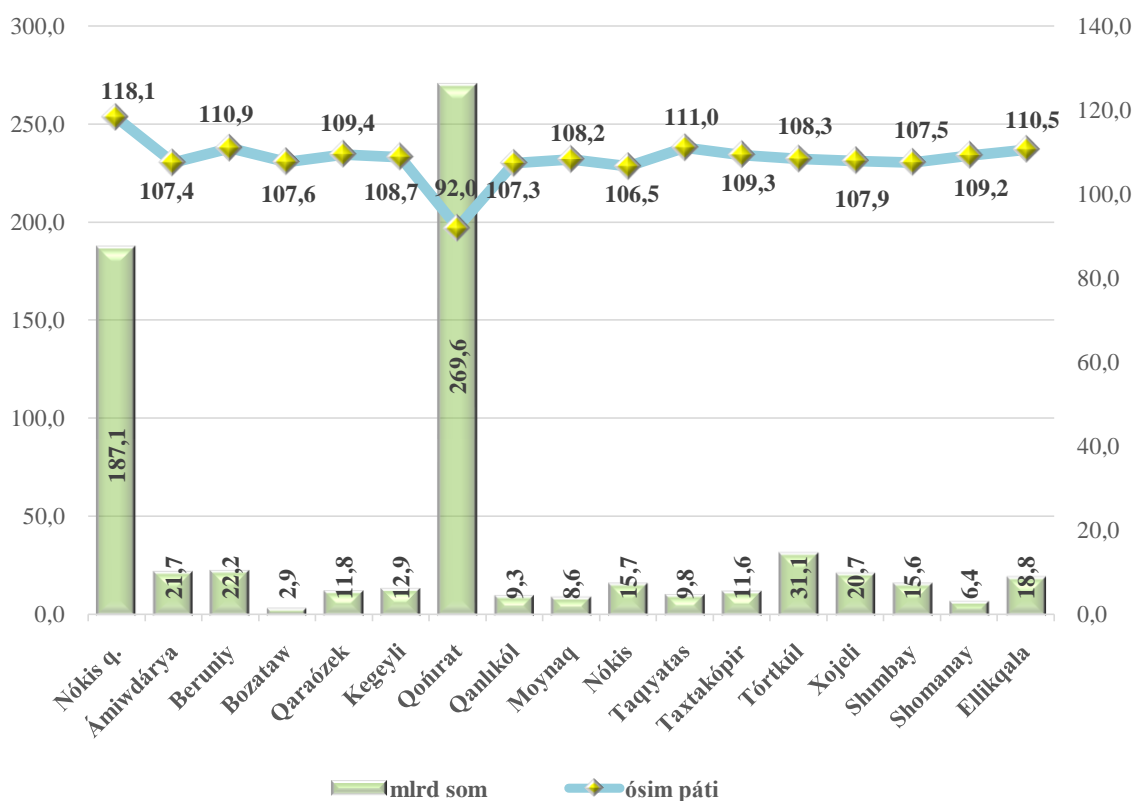


Sawda xızmetleri kóleminde eń joqarı úlesti qala hám rayonlar arasında Nókis qalası (25,5 %) hám Tórtkúl (14,6 %) rayonları iyeleydi.

Qala hám rayonlar arasında eń kem úles Bozataw (0,7 %), Qanlıkól (1,5 %) Moynaq (1,7 %) rayonlarına tuwra keledi.

2023 jıldıń yanvar- mart aylarında transport xızmetleri kólemi 675,8 mlrd. somğa teń boldı. Ótken jıldıń sáykes dáwirine salıstırǵanda ósim pátı 103,4 % ti quradı.

**2023 jıl yanvar- mart aylarında qala hám rayonlar boyınsha
transport xızmetleriniń ósim pátı hám kólemi**



Transport xızmetleri kólemi boyınsha eń joqarı kórsetkish Qonırat rayonında (269,6 mlrd. som) hám Nókis qalasında (187,1 mlrd. som) gúzetildi.

Transport xızmetleri kólemi boyınsha eń pás kórsetkish Bozataw rayonında (2,9 mlrd. som) gúzetildi.