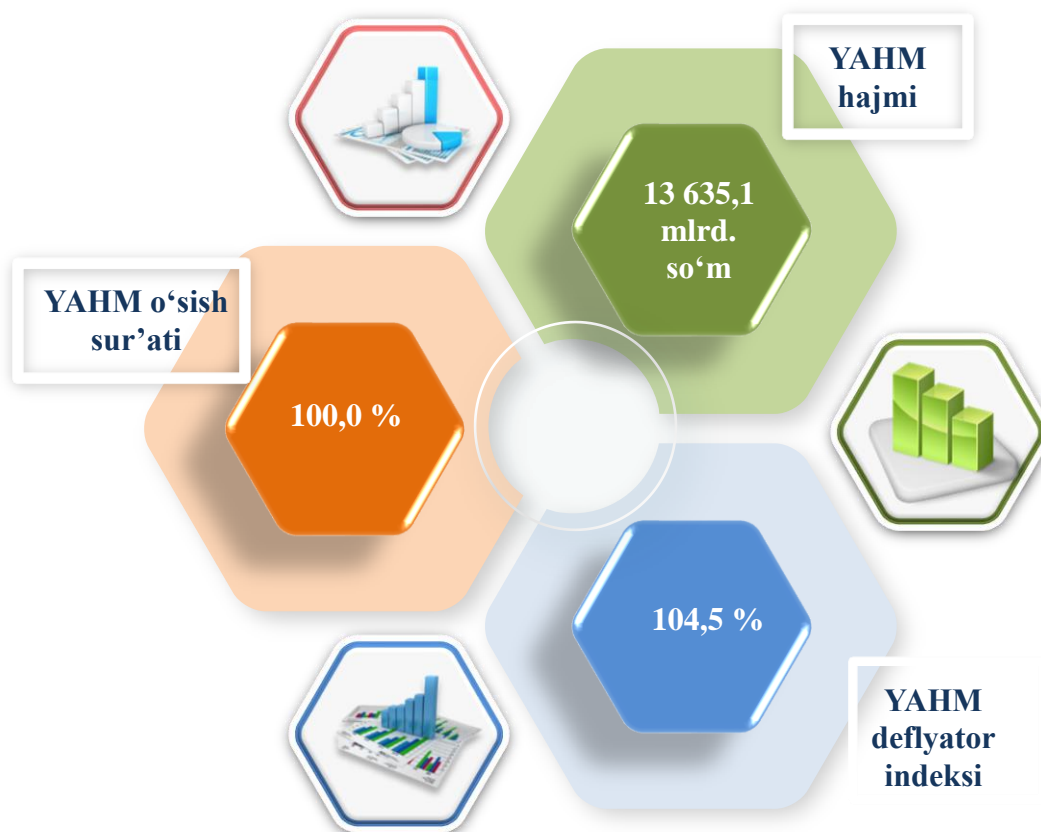


## I. YALPI HUDUDIY MAHSULOT ISHLAB CHIQRISH

Dastlabki ma’lumotlarga ko‘ra, 2023- yilning yanvar-iyunida Qoraqalpog‘iston Respublikasi bo‘yicha yalpi hududiy mahsulot (keyingi o‘rinlarda –YAHM) hajmi joriy narxlarda 13 635,1 mlrd. so‘mni bo‘lib, 2022- yilning yanvar-iyuni bilan taqqoslaganda 100,0 % ni tashkil qildi.

YAHM deflyator indeksi 2022- yilning yanvar-iyunidagi narxlariga nisbatan 104,5 % ni tashkil qildi.

O‘zbekiston Respublikasi bo‘yicha YAIMning shakllanishida Qoraqalpog‘iston Respublikasining qo‘shgan hissasi 2,9 % ga yetdi.




**2022-2023- yillarning yanvar-iyun oylarida**  
**iqtisodiy faoliyat turlari bo‘yicha**  
**YAHM ishlab chiqarish hajmi va o‘shish sur‘atlari**

	<i>Mrd. so‘m</i>		<i>O‘shish sur‘atlari, o‘tgan yilning mos davriga nisbatan % da</i>
	<i>2022- yil</i>	<i>2023- yil</i>	
<b>I. YAHM, jami</b>	<b>13 055,4</b>	<b>13 635,1</b>	<b>100,0</b>
<i>shu jumladan:</i>			
Tarmoqlarning yalpi qo‘shilgan qiymati	11 761,0	12 660,1	100,3
mahsulotlarga sof soliqlar	1 294,4	975,0	96,9
<b>II. Tarmoqlarning yalpi qo‘shilgan qiymati</b>	<b>11 761,0</b>	<b>12 660,1</b>	<b>100,3</b>
<b>qishloq, o‘rmon va baliqchilik xo‘jaligi</b>	<b>2 129,9</b>	<b>2 524,1</b>	<b>103,2</b>
<b>sanoat (qurilishni qo‘shgan holda)</b>	<b>4 558,3</b>	<b>4 058,7</b>	<b>94,0</b>
sanoat	3 451,2	2 830,0	90,5
qurilish	1 107,1	1 228,7	104,8
<b>xizmatlar</b>	<b>5 072,8</b>	<b>6 077,3</b>	<b>104,7</b>
savdo, yashash va ovqatlanish bo‘yicha xizmatlar	651,0	797,1	108,4
tashish va saqlash, axborot va aloqa	845,5	974,3	107,2
boshqa xizmat tarmoqlari	3 576,3	4 305,9	103,4

Aholi jon boshiga hisoblangan YAHM 6 881,2 ming so‘mni tashkil etdi va bu ko‘rsatkich o‘tgan yilga nisbatan 1,4 % ga kamdir.

**2022-2023- yillarning yanvar-iyun oylarida aholi jon boshiga hisoblangan YAHM hajmi (ming so‘mda)**



**2022-2023- yillarning yanvar-iyun oylarida aholi jon boshiga hisoblangan YAHMning o‘shish sur‘atlari (o‘tgan yilning mos davriga nisbatan % hisobida)**



**2022-2023- yillarning yanvar-iyun oylarida**  
**iqtisodiy faoliyat turlari bo‘yicha**  
**YAHM tarkibi (jamiga nisbatan % da)**

	<i>2022- yil</i>	<i>2023- yil</i>
<b>I. YAHM, jami</b>	<b>100,0</b>	<b>100,0</b>
<i>shu jumladan:</i>		
tarmoqlarning yalpi qo‘shilgan qiymati	90,1	92,8
mahsulotlarga sof soliqlar	9,9	7,2
<b>II. Tarmoqlarning yalpi qo‘shilgan qiymati</b>	<b>100,0</b>	<b>100,0</b>
<b>qishloq, o‘rmon va baliqchilik xo‘jaligi</b>	<b>18,1</b>	<b>19,9</b>
<b>sanoat (qurilishni qo‘shgan holda)</b>	<b>38,7</b>	<b>32,1</b>
sanoat	29,3	22,4
qurilish	9,4	9,7
<b>xizmatlar</b>	<b>43,2</b>	<b>48,0</b>
savdo, yashash va ovqatlanish bo‘yicha xizmatlar	5,5	6,3
tashish va saqlash, axborot va aloqa	7,2	7,7
boshqa xizmat tarmoqlari	30,5	34,0

**2022-2023- yillarning yanvar-iyun oylarida iqtisodiy faoliyat turlari bo‘yicha  
YAHM tarkibi (jamiga nisbatan % da)**

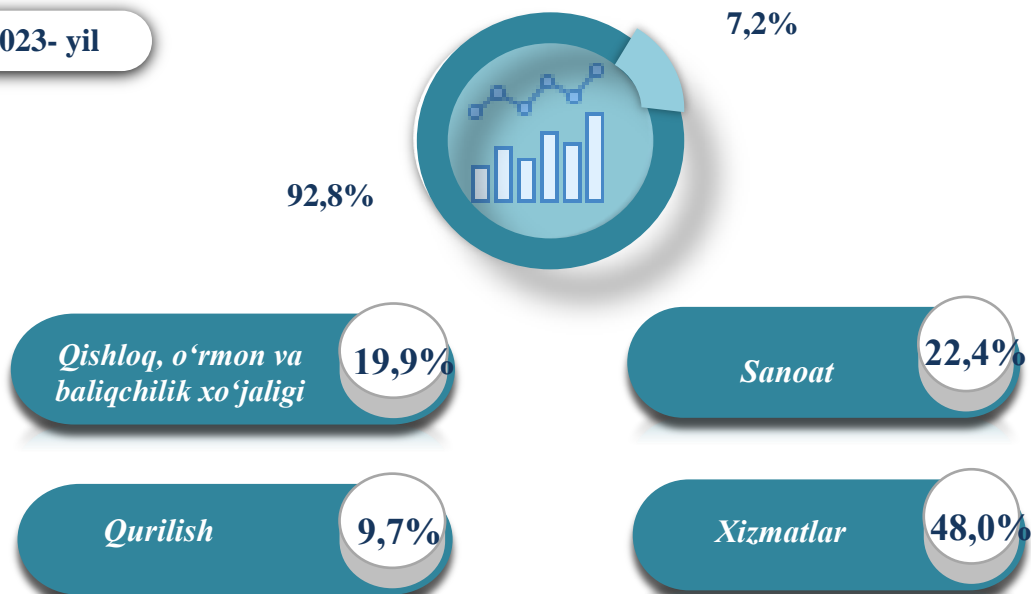
2023- yilning yanvar-iyun oylarida hudud iqtisodiyotining barcha tarmoqlarida yaratilgan yalpi qo‘shilgan qiymat (YAQQ) hajmi umumiy YAHMning 92,8 % ini, mahsulotlarga sof soliqlar esa 7,2 % ini tashkil etdi.

Hisobot davrida qishloq, o‘rmon va baliqchilik xo‘jaligining YAHMning tarmoqlar bo‘yicha tarkibidagi ulushi 19,9 % ni, sanoat tarmog‘i 22,4 % ni, qurilish 9,7 % ni va xizmatlar sohasi 48,0 % ni tashkil qildi.

2022- yil

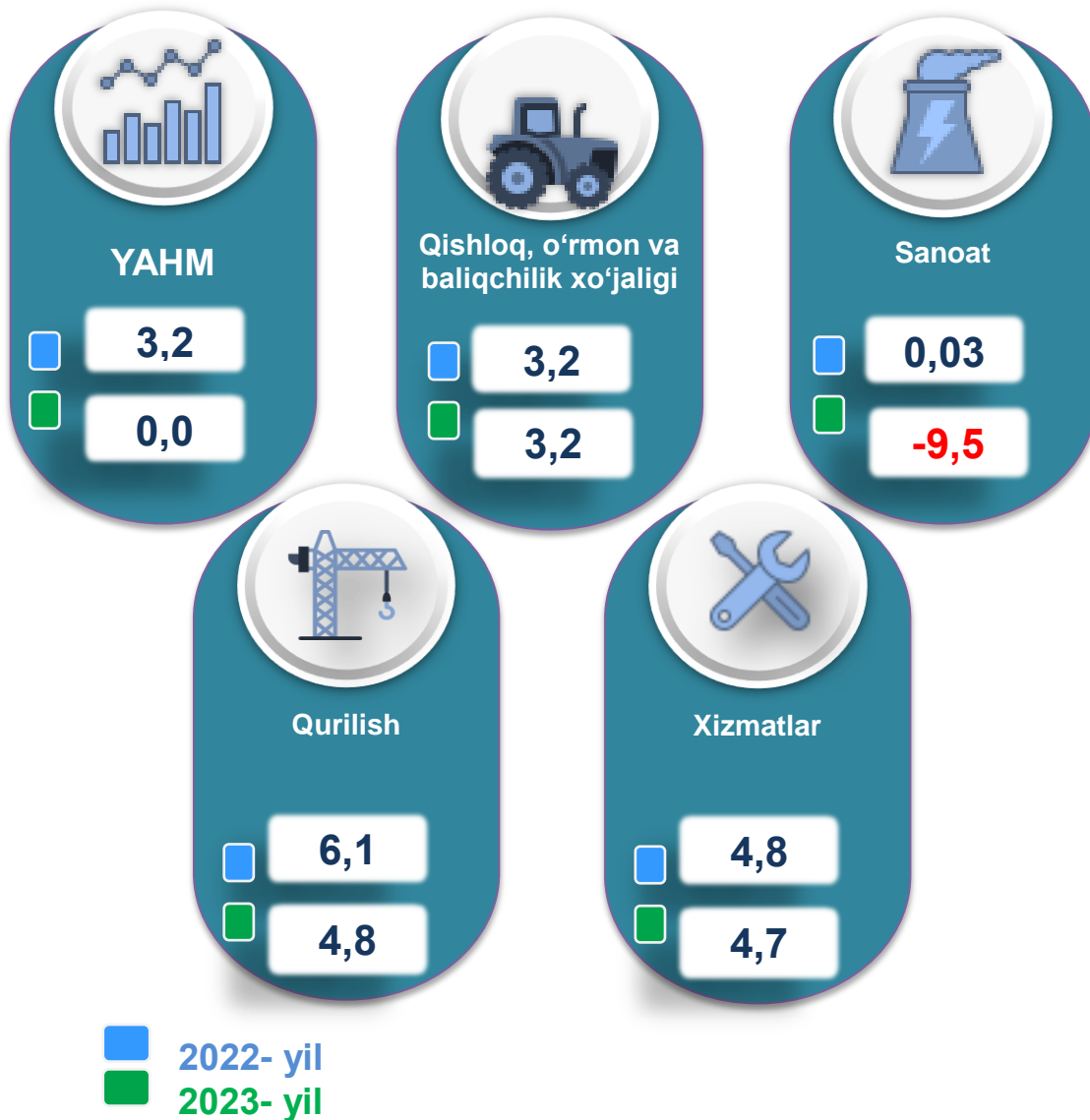


2023- yil



## 2022-2023- yillarning yanvar-iyun oylarida YAHMning iqtisodiy faoliyat turlari bo‘yicha mutlaq o‘shish sur‘atlari (o‘tgan yilning mos davriga nisbatan % da)

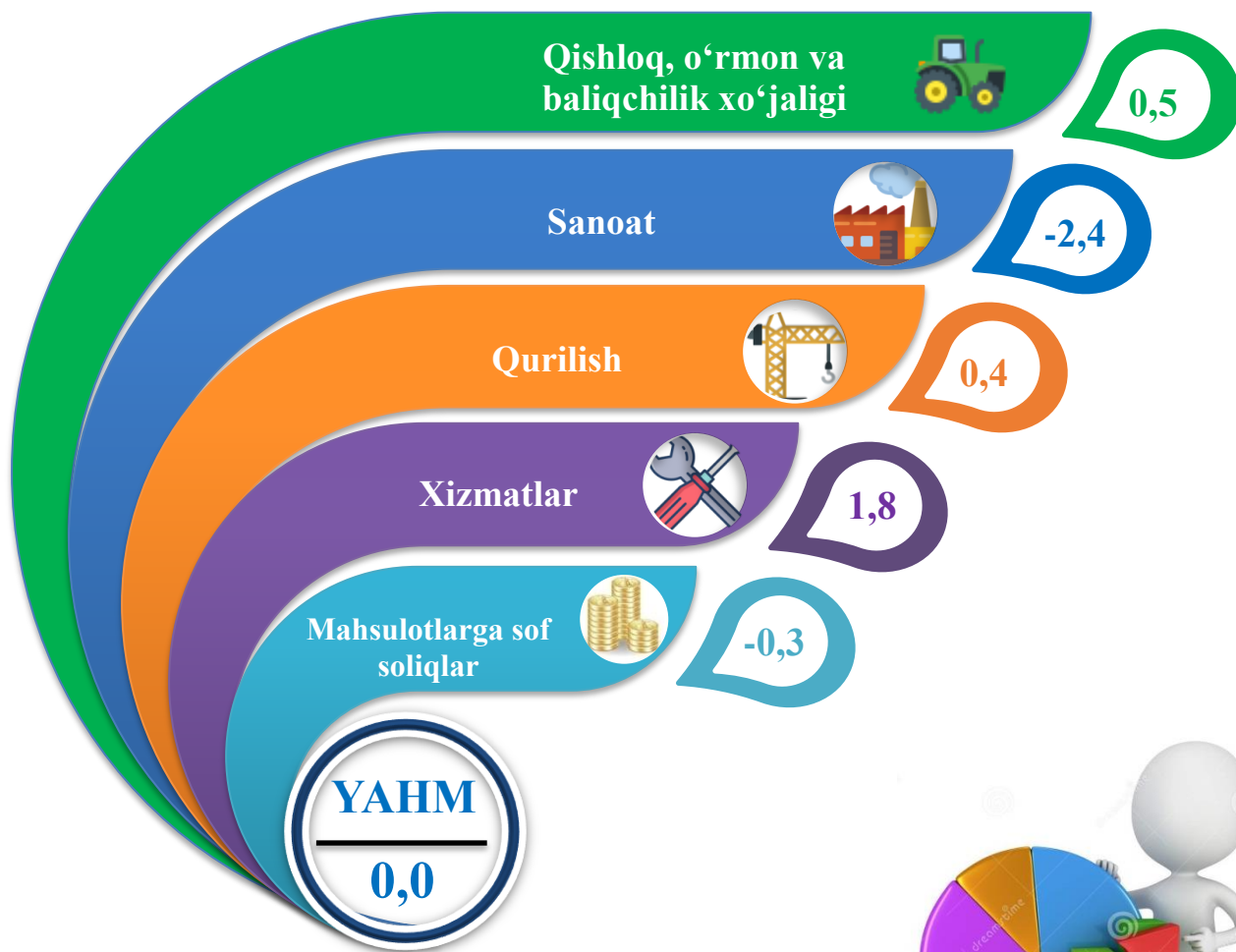
2023- yilning yanvar-iyunida YAHMning o‘shishi hudud iqtisodiyotining asosiy tarmoqlaridagi ijobiy o‘shish sur‘atlari bilan bog‘liqdir. O‘shish sur‘atlari qishloq, o‘rmon va baliqchilik xo‘jaligida 103,2% (YAHMning tarmoqlar bo‘yicha tarkibidagi ulushi – 19,9 %), sanoatda – 90,5 % (22,4 %), qurilishda – 104,8 % (9,7 %), xizmatlar sohasida – 104,7 % (48,0 %) ni tashkil etdi. Xizmatlar sohasi tarkibida o‘shish sur‘atlari savdo, yashash va ovqatlanish bo‘yicha xizmatlarda 108,4 % (6,3 %), tashish va saqlash, axborot va aloqa 107,2 % (7,7 %), boshqa xizmat tarmoqlarida 103,4 % (34,0 %)dan iborat bo‘ldi.



YAHM o‘shishiga qishloq, o‘rmon va baliqchilik xo‘jaligi tarmog‘i 0,5 f.p. (2022-yilning yanvar-iyunida – 0,5 f.p.), xizmat ko‘rsatish sohasi – 1,8 f.p. (2022-yilning yanvar-iyunida – 1,8 f.p.), sanoat tarmog‘i – 2,4 f.p. (2022-yilning yanvar-iyunida – 0,01 f.p.) salbiy va qurilish tarmog‘i – 0,4 f.p. (2022-yilning yanvar-iyunida ijobiy – 0,5 f.p.) salbiy hissa qo‘shdi.

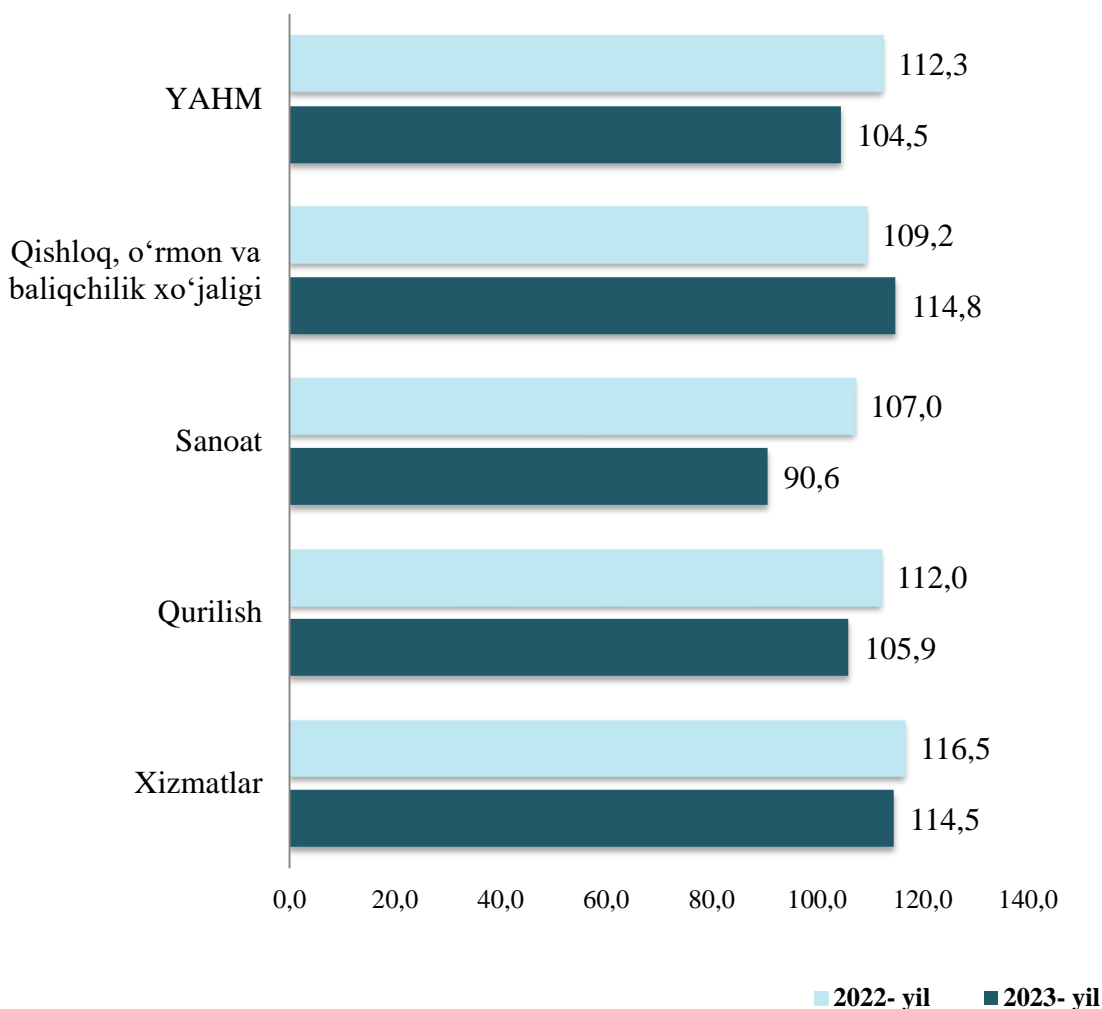
Mahsulotlarga sof soliqlarning o‘shishi hisobiga YAHM -0,3 f.p. (2022-yilning yanvar-iyunida ijobiy 0,4 f.p.) ga kamaydi.

**2023- yilning yanvar-iyun oylarida YAHM o‘shishida tarmoqlarning hissasi (jamiga nisbatan % da)**



2023- yilning yanvar-iyunida YAHM deflyatori indeksi 2022- yilning yanvar-iyunidagi narxlarga nisbatan 104,5 foizni tashkil etdi. YAHM deflyatori indeksining eng yuqori ko‘rsatkichlari xizmatlar sohasida – 114,5 % va qishloq, o‘rmon va baliqchilik xo‘jaligida – 114,8 % qayd etildi.

**2022-2023- yillarning yanvar-iyun oylarida YAHMning  
iqtisodiy faoliyat turlari bo‘yicha deflyator indeksi**  
(o‘tgan yilning mos davriga nisbatan % da)





**2022-2023- yillarning yanvar-iyun oylarida kichik biznesning hajmi va YAHMdagi ulushi**

2023- yilning yanvar-iyun oylarida kichik tadbirkorlik 6 826,0 mlrd. so‘m (2022- yilning yanvar-iyun oylarida – 5 843,7 mlrd. so‘m)ni tashkil qildi. YAHMdagi ulushi 53,9 % (2022-yilning yanvar-iyun oylarida – 49,7 %)ni tashkil etdi.

Kichik tadbirkorlik-ning YAHMdagi ulushi-ning o‘tgan yilning mos davriga nisbatan o‘sishi yirik korxonalar ulushining oshishi bilan bog‘liq.

