

VI. TRANSPORT

Yuk tashish. 2023 yil yanvar-iyun oylarida avtomobil transporti tomonidan 17,1 mln. tonna yuk tashilgan bo‘lib, o‘shish sur‘ati 2022 yilning yanvar- iyuniga nisbatan 101,0 % ni tashkil qildi.

Yuk aylanmasi avtomobil transporti turlari tomonidan 416,6 mln. tn-km.ni tashkil etdi va 2022 yilning yanvar- iyuniga nisbatan o‘shish sur‘ati 100,7 % ni tashkil qildi.

Avtomobil transportida yuk tashish va yuk aylanmasi

	<i>2023 yil yanvar-iyun</i>	<i>2022 yilning yanvar - iyuniga nisbatan foiz hisobida</i>
Tashilgan yuk, <i>mln. tn</i>	17,1	101,0
Yuk aylanmasi, <i>mln. tn-km</i>	416,6	100,7

Yakka tartibdagi tadbirkorlarning avtomobil transportining yuk aylanmasining o‘shish sur‘ati 2022 yilning yanvar - iyuniga nisbatan 103,1 % ni tashkil etdi va 191,4 mln. tn-km. ga yetdi. Yuk aylanmasining umumiy hajmida hususiy yuk tashuvchilarning ulushi 90,8 % ni tashkil etdi (2022 yilning yanvar-iyunida 89,6 foiz).

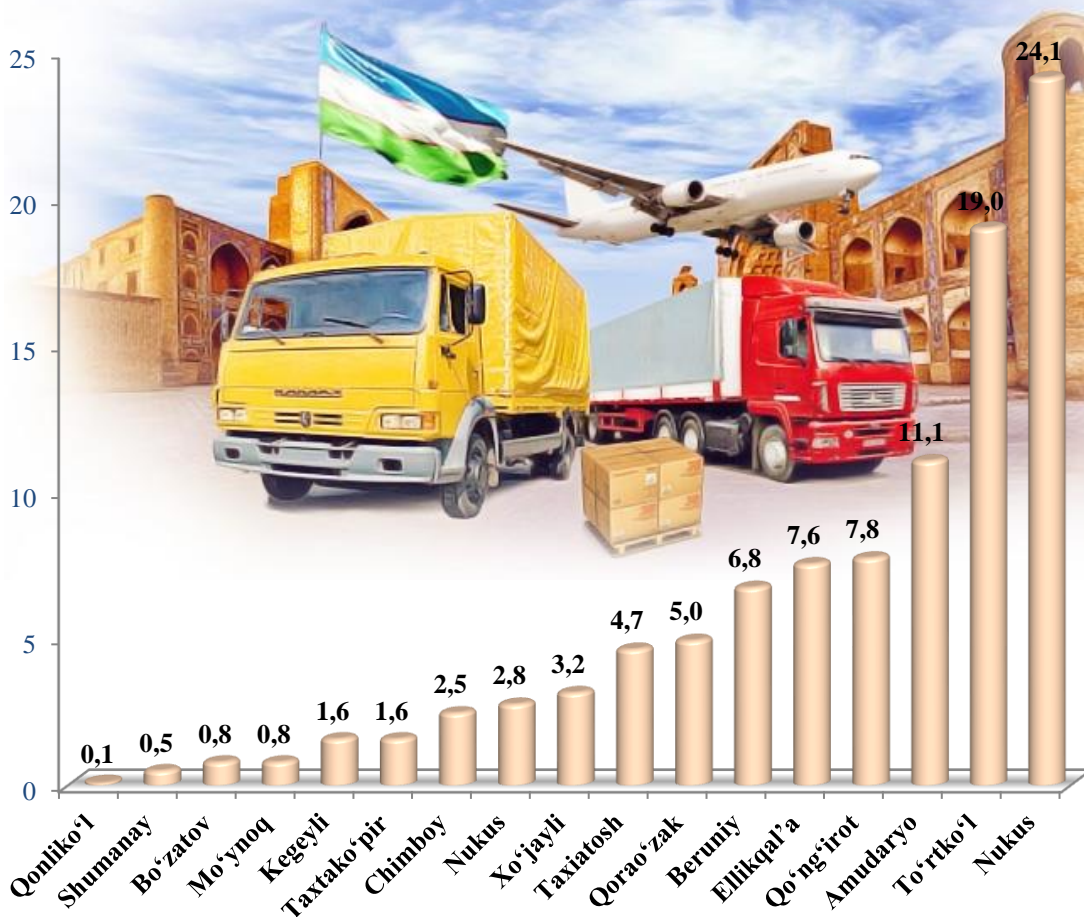
Qoraqalpog‘iston Respublikasining shahar va tumanlar bo‘yicha tashilgan yuk bo‘yicha yetakchi o‘rinni Nukus shahri (4132,2 ming tonna) egallaydi. Shu bilan birga, eng yuqori tonnani To‘rtko‘l (3252,9 ming tonna) va Amudaryo (1911,9 ming tonna) tumanlarida kuzatildi.

Shahar va tumanlar kesimida yuk tashish, *ming tonna* (2023 yilning yanvar–iyun holatiga)

	<i>Jami tashilgan yuk ming tonna</i>	<i>2022 yil yanvar- iyuniga nisbatan foiz hisobida</i>	<i>jamiga nisbatan ulushi, foiz hisobida</i>
Qoraqalpog‘iston Respublikasi	17 141,9	101,0	100,0
<i>shahar:</i>			
Nukus	4 132,2	100,3	24,1
<i>tumanlar:</i>			
Amudaryo	1 911,9	102,0	11,1
Beruniy	1 172,3	100,1	6,8
Bo‘zatov	134,9	103,3	0,8
Qorao‘zak	850,2	100,6	5,0
Kegeyli	268,0	85,7	1,6
Qo‘ng‘irot	1 342,2	101,9	7,8
Qonliko‘l	22,2	102,4	0,1
Mo‘ynoq	135,9	105,1	0,8
Nukus	479,3	101,1	2,8
Taxiatosh	801,4	100,0	4,7
Taxtako‘pir	275,6	92,4	1,6
To‘rtko‘l	3 252,9	102,8	19,0
Xo‘jayli	547,3	101,7	3,2
Chimboy	421,0	102,4	2,5
Shumanay	87,6	102,0	0,5
Ellikqal‘a	1 307,0	102,2	7,6

Ko‘rsatilgan yuk tashishda yuqori bo‘lmagan ko‘rsatkichlar Qonliko‘l (22,2 ming tonna), Shumanay (87,6 ming tonna) tumanlari hissasiga to‘g‘ri keldi.

**Tashilgan yukning umumiy hajmida
shahar va tumanlarning ulushi, % da**
(2023 yil yanvar-iyun)



Hududlar bo‘yicha tashilgan yukning yuqori ulushi bo‘yicha yetakchi o‘rinni Nukus shahar (24,1 foiz) egalladi. Shu bilan birga To‘rtko‘l (19,0 foiz) va Amudaryo (11,1 foiz) tumanlari ulushiga to‘g‘ri keladi.

Qoraqalpog‘iston Respublikasining yuk aylanmasi hajmida yetakchi o‘rinni Nukus shahri (101370,4 ming tonna-km) egalladi. Shu bilan birga eng yuqori ko‘rsatkich To‘rtko‘l (70998,2 ming tonna-km) va Ellikqal‘a (44 483,5 ming tonna-km) tumanlarida kuzatildi.

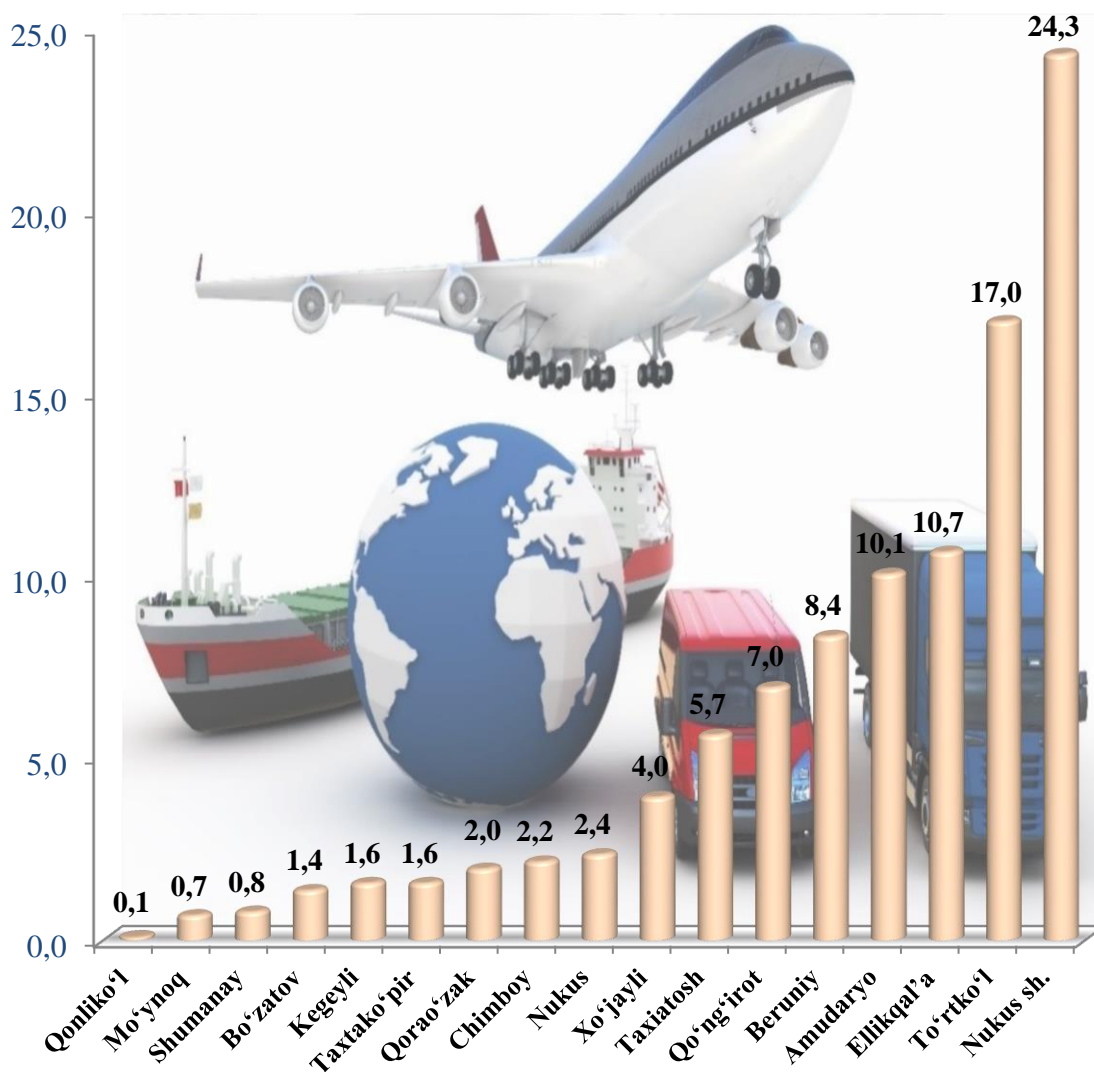
Shahar va tumanlar kesimida yuk aylanmasi,

ming tonna-km

	<i>ming tonna-km</i>	<i>2022 yil yanvar-iyuniga nisbatan foiz hisobida</i>	<i>jamiga nisbatan ulushi, foiz hisobida</i>
Qoraqalpog‘iston Respublikasi	416 597,3	100,7	100,0
<i>shahar:</i>			
Nukus sh.	101 370,4	100,0	24,3
<i>tumanlar:</i>			
Amudaryo	42 097,1	101,3	10,1
Beruniy	34 941,6	100,1	8,4
Bo‘zatov	5 798,3	103,0	1,4
Qorao‘zak	8 318,6	100,7	2,0
Kegeyli	6 517,6	91,4	1,6
Qo‘ng‘irot	29 262,0	101,5	7,0
Qonliko‘l	533,7	100,5	0,1
Mo‘ynoq	2 867,8	103,1	0,7
Nukus	10 226,4	100,2	2,4
Taxiatosh	23 696,9	96,2	5,7
Taxtako‘pir	6 605,6	100,2	1,6
To‘rtko‘l	70 998,2	102,6	17,0
Xo‘jayli	16 557,1	103,2	4,0
Chimboy	9 098,6	102,9	2,2
Shumanay	3 223,9	101,7	0,8
Ellikqal’a	44 483,5	101,1	10,7

Ko‘rsatilgan yuk aylanmasidagi yuqori bo‘lmagan tonna-km quyidagi shahar va tumanlar Qonliko‘l (533,7 ming tonna-km), Mo‘ynoq (2867,8) ming tonna-km tumanlari hissasiga to‘g‘ri keldi.

Tashilgan yuk aylanmasining umumiy hajmida hududlarning ulushi, % da
(2023 yil yanvar-iyun)



Hududlar bo‘yicha tashilgan yuk aylanmasining yuqori ulushi bo‘yicha yetakchi o‘rinni Nukus (24,3 foiz) shahri egalladi. Shu bilan birga To‘rtko‘l (17,0 foiz) va Ellikqal‘a (10,7 foiz) tumanlarida kuzatildi.

Aholiga, shu jumladan, iqtisodiyotning barcha sohasida faoliyat ko‘rsatayotgan ishchi-xizmatchilarga, o‘quv muassasalarida ta‘lim olayotgan o‘quvchi va talabalarga yuqori sifatli transport xizmatini ko‘rsatish, avtomobil transporti oldida turgan eng muhim masaladir. Bugungi kunda hech bir fuqaro harakatini (bir manzildan boshqa bir manzilga borishni) transportsiz tasavvur etib bo‘lmaydi.

Yo‘lovchi tashish. 2023 yilning yanvar-iyun oylarida avtomobil transportining barcha turlari tomonidan 68,4 mln. kishi tashilgan bo‘lib, bu ko‘rsatkich o‘tgan yilning shu davriga nisbatan 101,5 % ni tashkil etdi.

Avtomobil transport yo‘lovchi tashish va yo‘lovchi aylanmasi

	<i>2023 yil yanvar-iyun</i>	<i>2022 yilning yanvar- iyuniga nisbatan foiz hisobida</i>
Transportda tashilgan yo‘lovchilar, <i>mln. kishi</i>	68,4	101,5
Yo‘lovchi aylanmasi, <i>mln. yo‘lovchi-km</i>	2029,5	103,4

Jami avtomobil transportidagi yo‘lovchi aylanmasi 2022 yil yanvar-iyungacha nisbatan 103,4 % ga yetdi va 2029,5 mln. yo‘lovchi-km.ni tashkil qildi.

Respublikaning shahar va tumanlarida yo‘lovchi tashish bo‘yicha yetakchi o‘rinni Nukus shahri (25720,8 ming kishi) egalladi. Shu bilan birga, eng yuqori ko‘rsatkichlar To‘rtko‘l (6735,5 ming kishi) va Beruniy (6002,3 ming kishi) tumanlarida kuzatildi.

Hududlar kesimida yo‘lovchi tashish, ming kishi
(2023 yil yanvar–iyun holatiga)

	<i>ming kishi</i>	<i>2022 yil yanvar-iyuniga nisbatan foiz hisobida</i>	<i>jamiga nisbatan ulushi, foiz hisobida</i>
Qoraqalpog‘iston Respublikasi	68 405,9	101,5	100,0
<i>shahar:</i>			
Nukus	25 720,8	100,7	37,6
<i>tumanlar:</i>			
Amudaryo	4 448,2	102,3	6,5
Beruniy	6 002,3	102,6	8,8
Bo‘zatov	730,8	103,3	1,1
Qorao‘zak	853,0	101,5	1,2
Kegeyli	2 291,8	101,5	3,4
Qo‘ng‘irot	3 574,4	101,8	5,2
Qonliko‘l	557,3	100,5	0,8
Mo‘ynoq	635,5	101,1	0,9
Nukus	1 167,4	101,9	1,7
Taxiatosh	1 462,7	101,3	2,1
Taxtako‘pir	1 081,4	101,1	1,6
To‘rtko‘l	6 735,5	102,0	9,9
Xo‘jayli	4 317,0	101,6	6,3
Chimboy	2 491,2	101,8	3,6
Shumanay	846,7	102,1	1,3
Ellikqal‘a	5 489,9	102,2	8,0

Ko‘rsatilgan yo‘lovchi tashishda nisbatan uncha yuqori bo‘lmagan ko‘rsatkichlar, Mo‘ynoq (635,5 ming kishi) va Bo‘zatov (730,8 ming kishi) tumanlari hissasiga to‘g‘ri keldi.

Tashilgan yo‘lovchining umumiy hajmida hududlarning ulushi, % da (2023 yil yanvar-iyun)



Shahar va tumanlar kesimida tashilgan yo‘lovchining yuqori ulushi bo‘yicha yetakchi o‘rinni Nukus (37,6 foiz) shahri egalladi. Shu bilan birga To‘rtko‘l (9,9 foiz), Beruniy (8,8 foiz) tumanlarida kuzatildi.

Respublikaning yo‘lovchi aylanmasi hajmida yetakchi o‘rinni Nukus (641,5 mln. yo‘lovchi-km) shahri egalladi. Shu bilan birga eng yuqori ko‘rsatkich bilan To‘rtko‘l (248,7 mln. yo‘lovchi-km), Beruniy (202,0 mln. yo‘lovchi-km) tumanlarida kuzatildi.

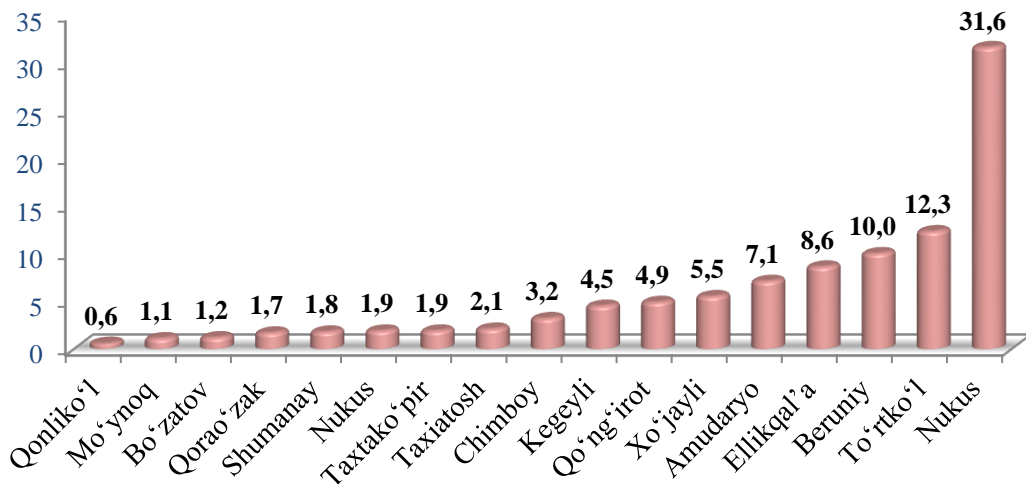
Shahar va tumanlar kesimida yo‘lovchi aylanmasi

mln. yo‘lovchi-km

	<i>mln. yo‘lovchi-km</i>	<i>2022 yil yanvar-iyuniga nisbatan foiz hisobida</i>	<i>jamiga nisbatan ulushi, foiz hisobida</i>
Qoraqalpog‘iston Respublikasi	2 029,5	103,4	100,0
<i>shahar:</i>			
Nukus	641,5	105,1	31,6
<i>tumanlar:</i>			
Amudaryo	144,5	101,2	7,1
Beruniy	202,0	101,6	10,0
Bo‘zatov	23,8	101,1	1,2
Qorao‘zak	35,2	103,5	1,7
Kegeyli	90,4	105,1	4,5
Qo‘ng‘irot	100,3	101,9	4,9
Qonliko‘l	12,4	104,3	0,6
Mo‘ynoq	22,2	102,1	1,1
Nukus	38,3	102,7	1,9
Taxiatosh	42,5	101,5	2,1
Taxtako‘pir	38,7	102,8	1,9
To‘rtko‘l	248,7	103,6	12,3
Xo‘jayli	111,8	103,4	5,5
Chimboy	65,4	102,4	3,2
Shumanay	36,9	104,0	1,8
Ellikqal‘a	174,9	102,2	8,6

Ko‘rsatilgan yo‘lovchi aylanmasidagi uncha yuqori bo‘lmagan yo‘lovchi-km Qonliko‘l (12,4 mln. yo‘lovchi-km) va Mo‘ynoq (22,2 mln. yo‘lovchi-km) tumanlari hissasiga to‘g‘ri keldi.

Tashilgan yo‘lovchi aylanmasining umumiy hajmida hududlarning ulushi, % da (2023 yil yanvar-iyun)



Shahar va tumanlar bo‘yicha yo‘lovchi aylanmasining yuqori ulushi bo‘yicha yetakchi o‘rinni Nukus (31,6 foiz) shahri egalladi. Shu bilan birga To‘rtko‘l (12,3 foiz), Beruniy (10,0 foiz) tumanlarida kuzatildi.

Transport turlari bo‘yicha yuk tashish, yuk aylanmasi, yo‘lovchi tashish va yo‘lovchi aylanmasi (2023 yil yanvar-iyun oylarida)

