

V. XIZMETLER

Ekonomikanıń tiykargı tarawlarınan biri bolǵan xızmetler tarawınıń áhimiyeti júdá úlken. Islep shıǵarıw processleriniń quramalasıp atırǵanlıǵı, bazardı kúnlik hám individual talaplarǵa tán tutınıw tovarları menen toltırıw, innovacion rawajlanıwdıń jedel ósiwi jámiyet turmıs dárejesiniń jaqsılanıwına alıp keledi. Bular finans, transport, qamsızlandırıw hám basqa túrlerdegi xızmetlersiz ámelge aspaydı.

Xızmetler tarawında 16,0 mıńnan aslam kárxanalar hám shólkemler jumıs islep atır, bul kórsetkish ótken jıldıń sol dáwirine salıstırǵanda 102,1 % ti quradı. Jańa kárxana hám shólkemlerdi ashıw, sonday-aq háreket etip turǵan kárxana hám shólkemler tárepinen innovacion texnologiyalardan paydalanıw hám kórsetilip atırǵan xızmetler túrlerin keńeytiw keleshekte jańa jumıs orınların kóbeytiw hám xalıqtıń turmıs dárejesin jaqsılawǵa imkan beredi.

**Xızmetler tarawında háreket etip turǵan kárxanalar
hám shólkemler sanı, birlikte**
(fermer hám diyqan xojalıqlarınan tısqarı) 2023 jıl 1 iyul jaǵdayına



Sawda-7078



***Basqa túrdegi
xızmetler- 5926***



***Jasaw hám
awqatlanıw
xızmetleri-1266***



Tasıw hám saqlaw-900

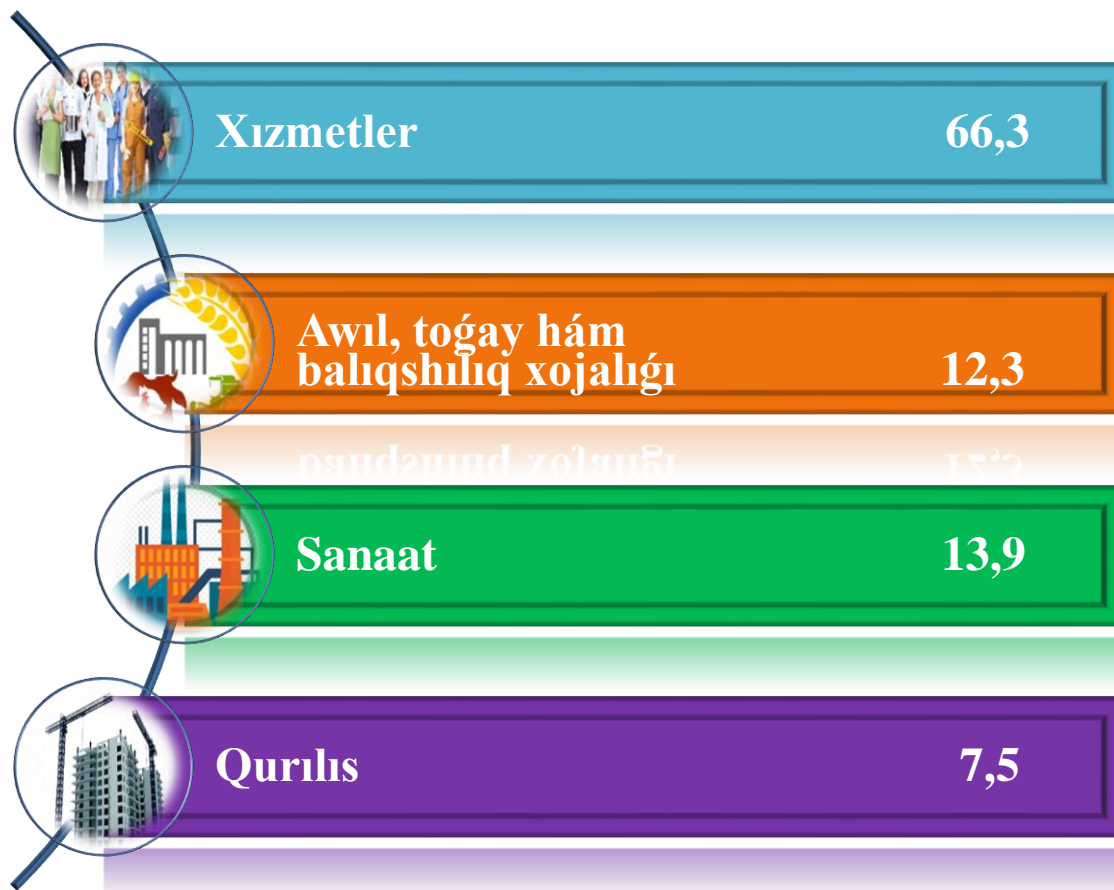


***Den-sawlıqtı
saqlaw- 470***



***Baylanıs hám
málimleme
xızmeti- 398***

**2023 jıl 1 iyul jaǵdayına kárxana hám shólkemlerdiń ulıwma sanında
xızmetler tarawında háreket etip turǵan kárxanalardıń úlesi, % te**
(fermer hám diyqan xojalıqlarınan tısqari)



2023 jıl 1 iyul jaǵdayına xızmetler tarawında háreket etip turǵan kárxana hám shólkemler quramında eń joqarı úlesin sawda xızmeti menen shuǵıllanıwshı kárxana hám shólkemler 44,1 % quraydı.

Jasaw hám awqatlanıw tarawında háreket etip turǵan kárxana hám shólkemlerdiń úlesi 7,9 % ti quradı.

Xızmetler tarawında háreket etip turǵan kárxana hám shólkemlerdiń ulıwma sanında tasıw hám saqlaw túri menen shuǵıllanıwshı kárxana hám shólkemlerdiń úlesi 5,6 % ke jetti.

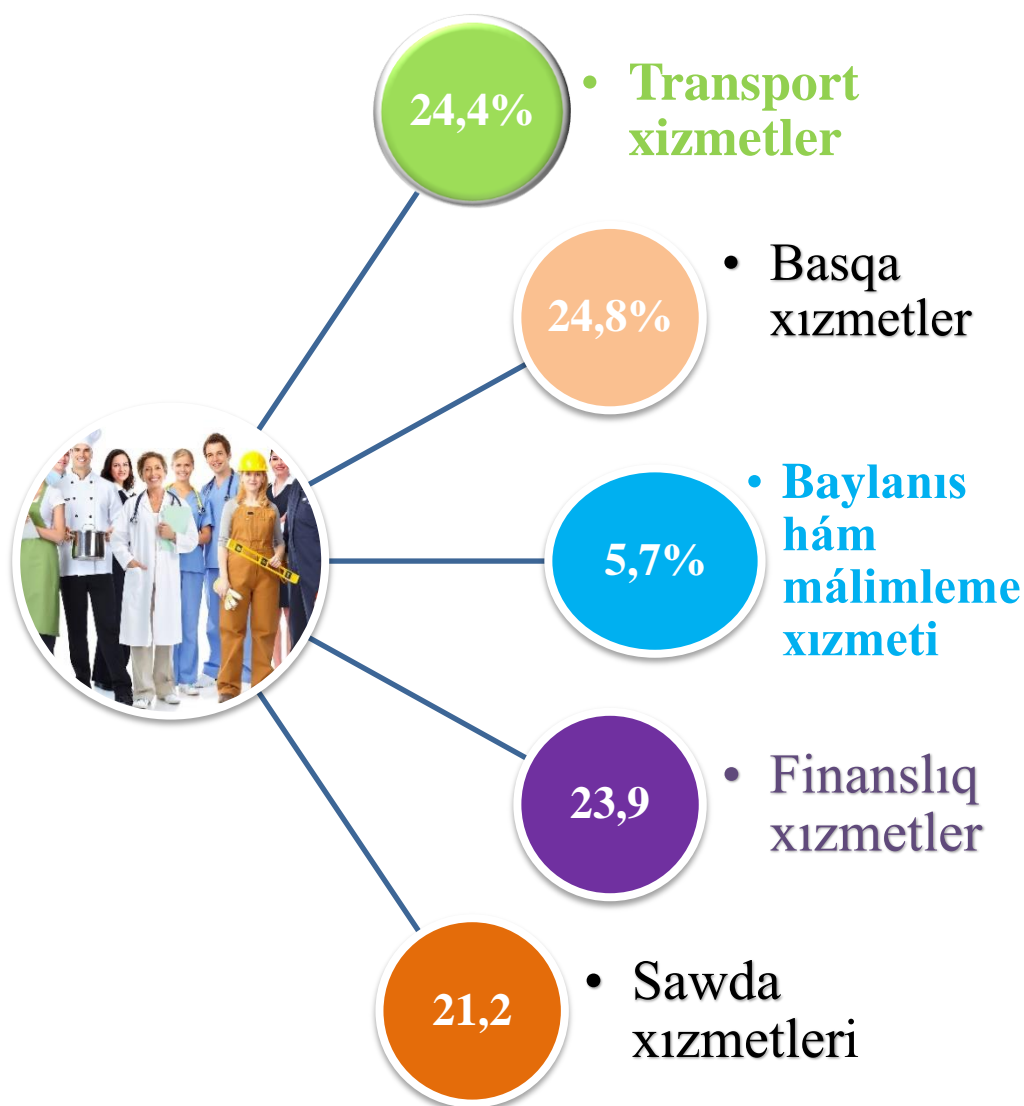
Den sawlıqtı saqlaw tarawında háreket etip atırǵan hám sociallıq xızmetler kórsetiwshı kárxanalar hám shólkemlerdiń úlesi 2,9 % ti quradı.

Baylanıs hám málimleme xızmeti menen shuǵıllanıwshı kárxanalar hám shólkemler úlesi 2,5 % ke teń boldı.

2023 jıl yanvar-iyun aylarında bazar xızmetlerin islep shıǵarıwdıń ekonomikalıq xızmet túrleri boyınsha kólemi 5794,6 mlrd. somdı quradı, sonnan awıllıq jerlerinde 619,9 mlrd. som xızmetler kólemin quradı. 2022 jıldıń yanvar-iyun aylarına salıstırǵanda ósim pátı 109,6 procentti quradı.

Xızmetler quramında eń úlken úles transport (jámi xızmetlerdiń 24,4 procenti) hám finanslıq 23,9 % ke, sawda xızmetler 21,2 % ke, baylanıs hám málimleme xızmeti 5,7 % ke, basqa xızmetler 24,8 % ke tuwrı keldi.

2023 jıl yanvar-iyun aylarında kórsetilgen xızmetler quramı,
% te



Yanvar- iyun aylarında bazar xızmetlerin islep shıǵarıwdıń ekonomikalıq xızmet túrleri boyınsha quramı

	hárekettegi kárxanalar sanı	mlrd. som		ósim páti, %	úlesi, %
		2023 j.	2022 j.		

Jámi xızmetler	8 069	5 794,6	4 804,9	109,6	100,0
-----------------------	--------------	----------------	----------------	--------------	--------------

sonnan: xızmet túrleri
boyınsha:

baylanıs hám málimleme xızmeti	148	328,2	265,6	121,6	5,7
-----------------------------------	-----	-------	-------	-------	-----

finanslıq xızmetler	81	1 387,8	1 060,7	119,2	23,9
---------------------	----	---------	---------	-------	------

transport xızmeti	721	1 415,0	1 273,8	103,2	24,4
-------------------	-----	---------	---------	-------	------

sonnan: avtotransport xızmetleri	559	699,3	598,7	103,3	12,1
-------------------------------------	-----	-------	-------	-------	------

jasaw hám awqatlanıw xızmetleri	738	156,1	123,1	103,3	2,7
------------------------------------	-----	-------	-------	-------	-----

sawda xızmetleri	4494	1 229,0	1 008,9	109,2	21,2
------------------	------	---------	---------	-------	------

kóshpes mülk penen baylanıslı bolǵan xızmetler	236	130,2	114,2	105,3	2,2
--	-----	-------	-------	-------	-----

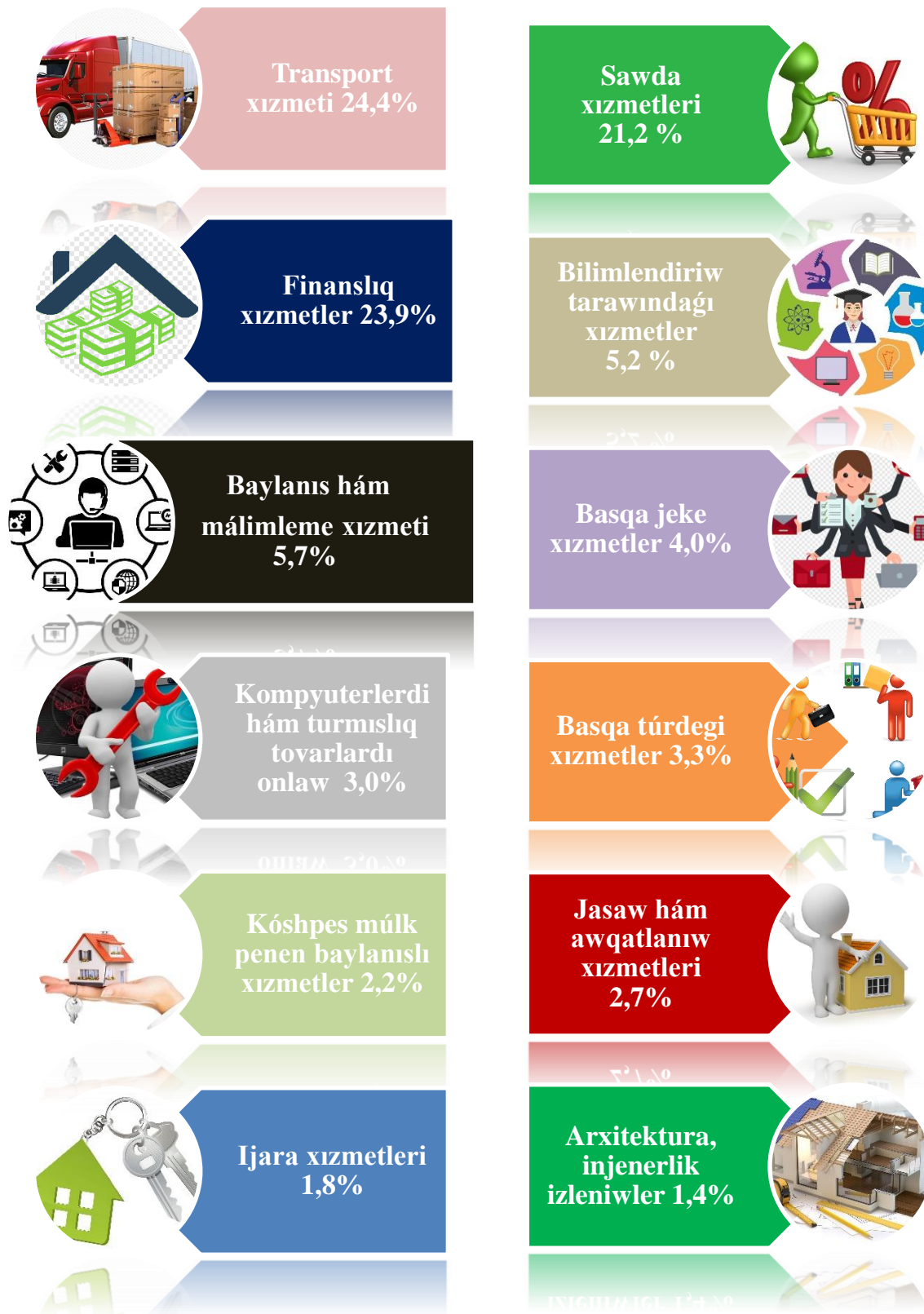
dawamı

	<i>hárekettegi kárxanalar sanı</i>	<i>mlrd. som</i>		<i>ósım páti, %</i>	<i>úlesi, %</i>
		<i>2023 j.</i>	<i>2022 j.</i>		
bilimlendiriw tarawındaǵı xızmetler	224	300,8	244,0	108,9	5,2
densawlıqtı saqlaw tarawındaǵı xızmetler	273	70,7	61,0	108,2	1,2
ijara xızmetleri	54	102,3	95,2	99,2	1,8
kompyuterlerdi hám turmıslıq tovarlardı ońlaw xızmetleri	99	171,4	140,7	104,3	3,0
basqa jeke xızmetler	104	231,9	180,7	106,4	4,0
arxitektura, injenerlik izleniwler, texnikalıq sınawlar hám analiz tarawındaǵı xızmetler	115	80,4	68,3	108,7	1,4
basqa túrdegi xızmetler	782	190,8	168,7	104,7	3,3

Xızmetler quramında eń úlken úles transport (jámi xızmetlerdiń 24,4 procenti) hám finanslıq (23,9 procenti) xızmetlerine tuwrı keldi.

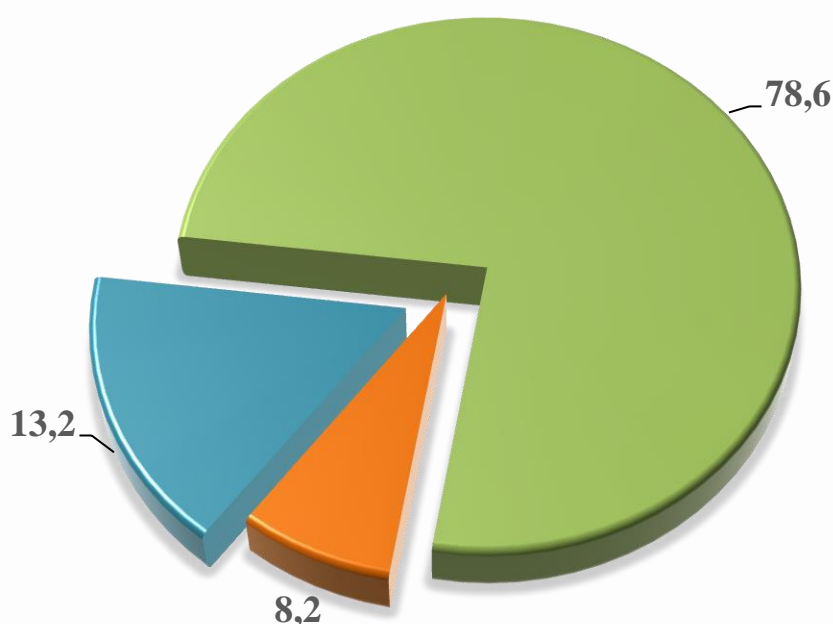
Sonday-aq, baylanıs hám málimleme xızmeti (121,6 procent), finanslıq xızmetler (119,2 procent), sawda xızmetleri (109,2 procent) ósim páti joqarı boldı.

Ekonomikalıq xızmet túrleri boyınsha quramı,
(2023 jıl yanvar–iyun, aylarında jámine salıstırǵanda % te)



Bazar xızmetleriniń ulıwma kólemindegi sawda xızmetleri 21,2 % úlesti quraydı. Sawda ápiwayı bólistiriw mexanizminen tutınıwshıǵa baǵdarlangan bazar talapların qalıplestiriw processleriniń aktiv qatnasıwshısına aylandı. Házirgi waqıtta, sawda xızmetleri ekonomikada kórsetilgen jámi xızmetler kóleminiń sezilerli bólimi bolıp esaplanadı.

2023 jıl yanvar- iyun aylarında sawda xızmetleri quramı, % te



- Avtomobil va mototsikllarni ta'mirlash bo'yicha xizmatlarni qo'shgan holda avtomobillar va mototsikllar ulgurji va chakana savdosi bo'yicha xizmatlar
- Ulgurji savdo bo'yicha xizmatlar (avtomobillar va mototsikllar savdosidan tashqari)
- Avtomobil va mototsikllar savdosidan tashqari chakana savdo bo'yicha xizmatlar

2023 jıldıń yanvar- iyun aylarında ekonomikalıq xızmet túrleri boyınsha
xızmetler islep shıǵarıw kólemi, mlrd. Som

Transport xızmetleri

1415,0 mlrd. som



Finanslıq xızmetler

1387,8 mlrd. som

Sawda xızmetleri

1229,0 mlrd. som




Basqa xızmetler

443,8 mlrd. som

Málimleme hám baylanıs xızmetleri

328,2 mlrd. som




Bilimlendiriw tarawındaǵı xızmetler

300,8 mlrd. som

Basqa jeke xızmetler

231,9 mlrd. som



**Kompyuterlerdi tovarlardı ońlaw
xızmetleri**

171,4 mlrd. som

Jasaw hám awqatlanıw xızmetler

156,1 mlrd. som



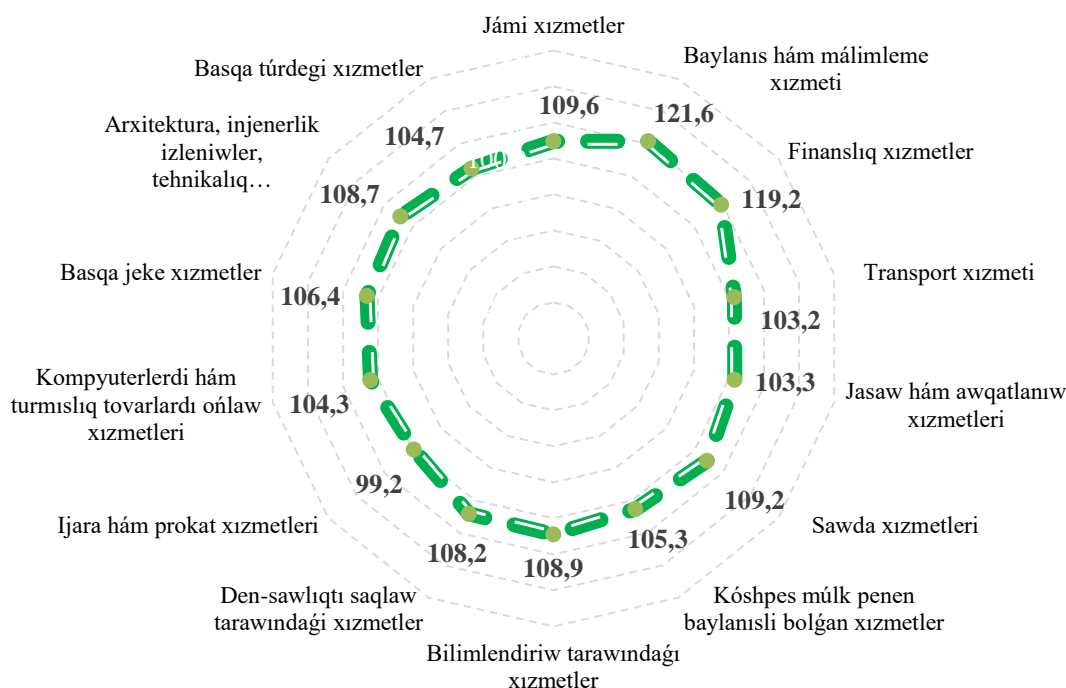
**Kóshpes múlk penen baylanıslı bolǵan
xızmetler**

130,2 mlrd. som



Usı jıldıń yanvar-iyun ayları dawamında ekonomikalıq xızmet túrleri boyınsha kórsetilgen xızmetler ulıwma kólemde transport xızmetleri eń joqarı úlesti iyelegen bolıp, 1415,0 mlrd. somdı quraǵan, 2022 jıldıń sáykes dáwirine salıstırǵanda ósim pátı 103,2 % ti quraǵan (2022 jıl yanvar-iyun aylarında 1273,8 mlrd. som), sonday-aq kórsetilgen xızmetler kóleminde finanslıq xızmetler 1387,8 mlrd.som (2022 jıl yanvar-iyun aylarında 1060,7 mlrd. som), sawda xızmetleri 1229,0 mlrd. som (2022 jıl yanvar-iyun aylarında 1008,9 mlrd. som) hám baylanıs hám málimleme xızmetlerde 328,2 mlrd. som (2022 jıl yanvar-iyun aylarında 265,6 mlrd. som) esesine tuwrı keldi.

**Ekonomikalıq xızmet túrleri boyınsha islep shıǵarılǵan
bazar xızmetleriniń ósim pátleri, %
(2023 jıl yanvar-iyun ayları ushın)**




Sonıń menen birge, eń joqarı ósim pátleri baylanıs hám málimleme xızmetleri (21,6 %) ke finanslıq xızmetler (19,2 %) hám sawda xızmetleri (9,2 %) baqlandı.

Respublikamızda kredit siyasatı boyınsha alıp barılıp atırǵan reformalardıń dawam ettiriliwi finanslıq xızmetlerdiń ósiwine imkaniyat jarattı. 2023 jıldıń yanvar-iyun aylarında finanslıq xızmetleriniń ósim pátı 19,2 % ke ósti.

Zamanǵa say bank xızmetlerin kórsetiw, sonnan “sanlı” bankler hám usaqlap satıw xızmetlerin kórsetiwge qalıplestirilgen bank bólimlerin ashıw ushın innovacion bank texnologiyaların ámeliyatqa endiriw, aralıqtan turıp bank xızmetlerin kórsetiw, tólem sistemasın jánede rawajlandırıw finanslıq xızmetlerdiń tez pátler menen rawajlanıwına járdem beredi.

2023 jıl yanvar-iyun aylarında finanslıq xızmetler kólemi 1387,8 mlrd. somǵa teń bolıp, 2022 jıl yanvar-iyun aylarına salıstırǵanda ósim pátı 119,2 % ti quradı.

2023 jıl yanvar-iyun aylarında finanslıq xızmetlerdiń quramı, % te



**2023 jıl yanvar-iyun aylarında qala hám rayonlar boyınsha
xızmetler islep shıǵarıw**

	<i>Kólemi mlrd. som</i>	<i>Ósim pátı, % te</i>	<i>Xalıqtıń jan basına mıń somda</i>	<i>Ósim pátı, % te</i>
Qaraqalpaqstan Respublikası	5 794,6	109,6	2 924,4	108,2
Nókis q.	2 398,7	109,0	7 149,7	107,3
<i>rayonlar:</i>				
Ámiwdárya	311,4	118,8	1 487,6	116,7
Beruniy	301,0	114,4	1 489,9	112,3
Bozataw	31,5	110,0	1 439,6	109,5
Qanlıkól	82,4	112,5	1 549,4	111,2
Qaraózek	96,8	113,9	1 786,8	112,9
Kegeyli	110,5	110,2	1 486,9	109,5
Qońırat	846,6	102,8	6 275,8	101,5
Moynaq	68,3	111,6	2 040,1	110,6
Nókis	123,6	111,8	2 326,7	109,7
Taqıyatas	148,4	117,5	1 944,7	116,5
Taxtakópir	84,1	109,6	2 161,1	114,7
Tórtkúl	431,1	109,7	1 910,9	107,9
Xojeli	254,6	109,0	1 995,6	107,6
Shimbay	171,6	108,7	1 491,3	107,9
Shomanay	83,1	119,6	1 439,8	118,4
Ellikqala	250,9	114,3	1 489,9	112,2

Qala hám rayonlar kesiminde xızmetlerdiń eń joqarı ósim pátı Ámiwdárya rayonına (118,8 %) tuwra keldi.

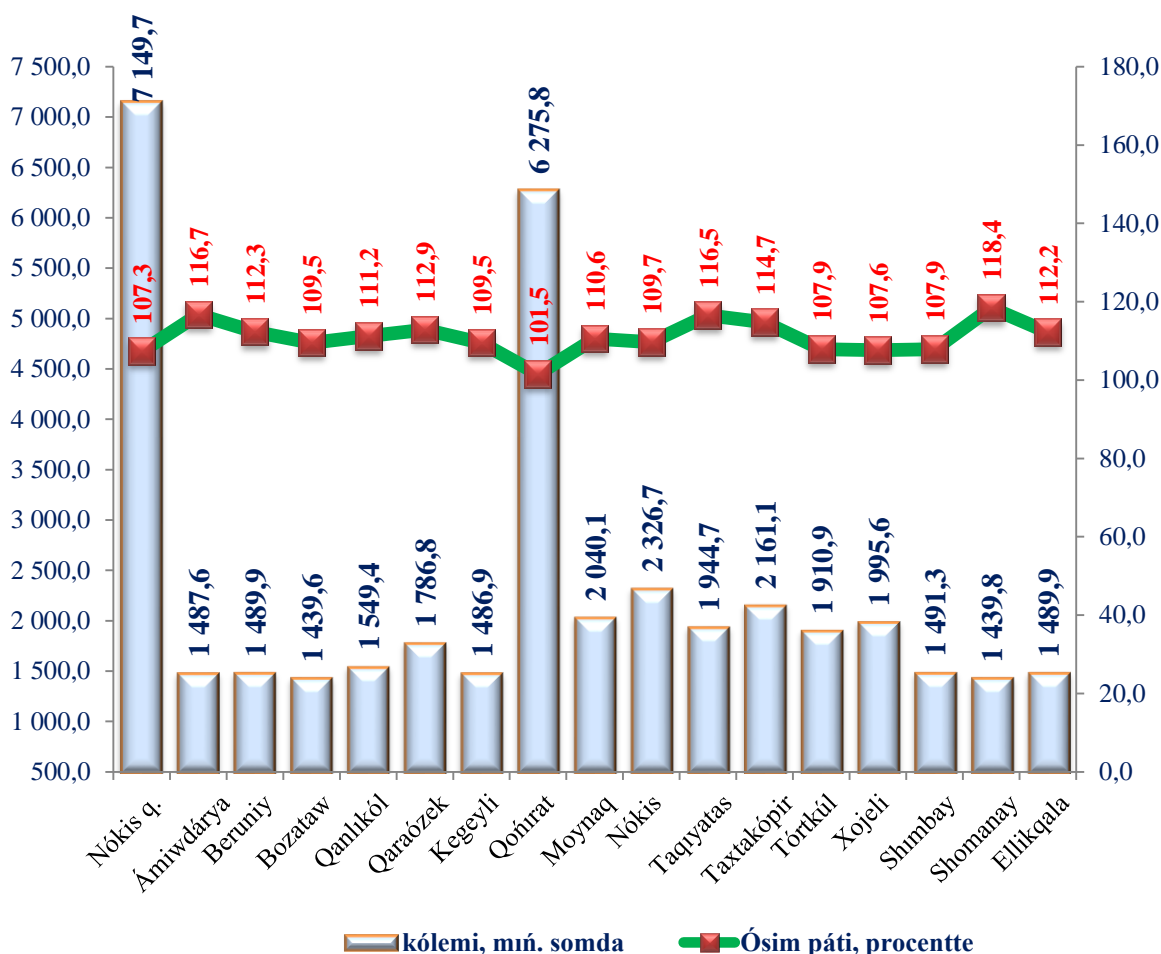
Qaraqalpaqstan Respublikası boyınsha kórsetilgen xızmetlerdiń úlesin Nókis qalasına (41,4 procent), Qońırat rayonına (14,6 procent), Tórtkúl rayonına (7,4 procent) hám Ámiwdárya (5,4 procent) rayonlarına tuwra keledi.

Eń tómén ósim pátleri Qońırat rayonında (102,8 %), Shimbay rayonında (108,7 %) baqlandı.

2023 jıldıń yanvar-iyun aylarında xalıqtıń jan basına kórsetilgen bazar xızmetleri kólemi 2924,4 mıń. somdı quradı. Ósim pátı ótken jılǵa salıstırǵanda 108,2 % ti quradı.

Usı kórsetkish aymaqlar arasında Nókis qalasında 7149,7 mıń. somnan tuwra kelse al Bozataw rayonında 1439,6 mıń. somǵa shekemgi aralıqtı quraydı.

Aymaqlar boyınsha xalıqtıń jan basına kórsetilgen bazar xızmetleriniń kólemi hám ósim pátı (2023 jıl yanvar-iyun ayları ushın)



Xalıqtıń jan basına kórsetilgen xızmetler boyınsha eń joqarı kórsetkish Nókis qalasında 7149,7 mн. somǵa teń bolıp, ósim pátı ótken jıldıń usı dáwirine salıstırǵanda 107,3 % ti quradı.

Bunnan tısqarı, xalıqtıń jan basına kórsetilgen xızmetler kóleminiń sezilerli ósiwi Shomanay (118,4 %), Ámiwdáрыя (116,7 %), Taqıyatas (116,5 %), Taxtakópir (114,7 %) rayonlarında baqlandı.

Xalıqtıń jan basına kórsetilgen xızmetlerdiń eń pás kórsetkishi, Bozataw (1439,6 mн. som), Shomanay (1439,8 mн. som) rayonlarında baqlandı.

**2023 jıl yanvar- iyun aylarında qala hám rayonlar boyınsha
sawda xızmetler kólemi**

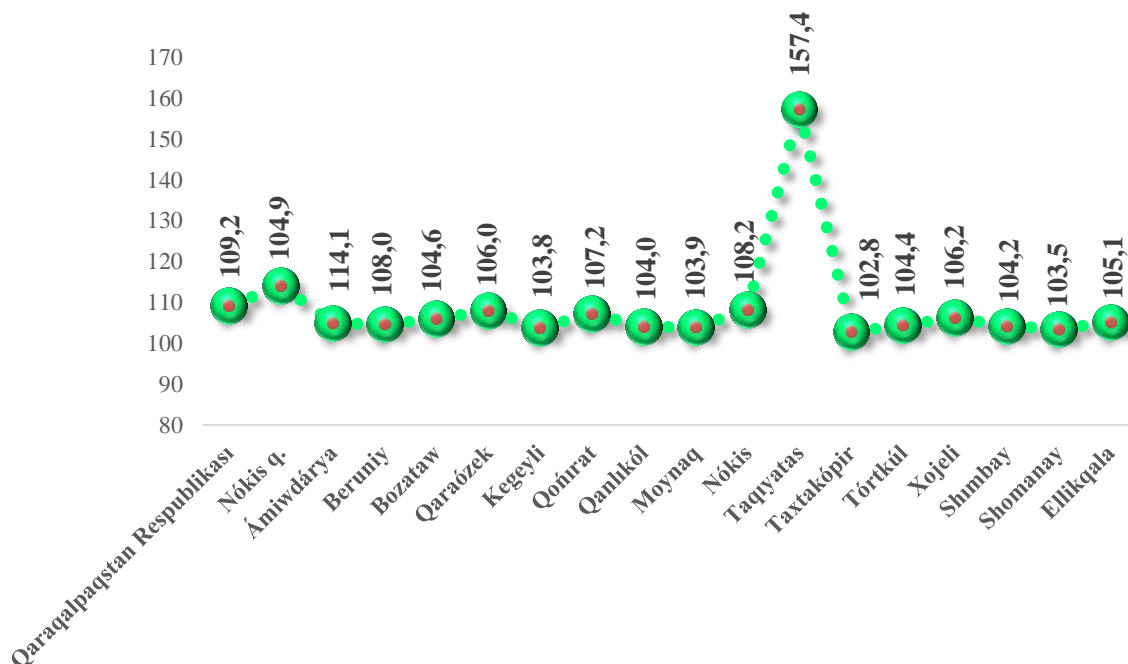


Sawda xızmetleriniń kólemi boyınsha eń joqarǵı kórsetkish Nókis qalasında (319,3 mlrd. som), Tórtkúl (149,7 mlrd. som) hám Ámiwdárya (104,2 mlrd. som) rayonlarında baqlandı.

Sawda xızmetleri eń pás kórsetkish Bozataw (8,2 mlrd. som) rayonında gúzetildi.

2023 jıl yanvar-iyun aylarında sawda xızmetleri kólemi 1229,0 mlrd. somǵa teń boldı, ótken jıldıń sol dáwirine salıstırǵanda ósiw pátı 109,2 % ti quradı.

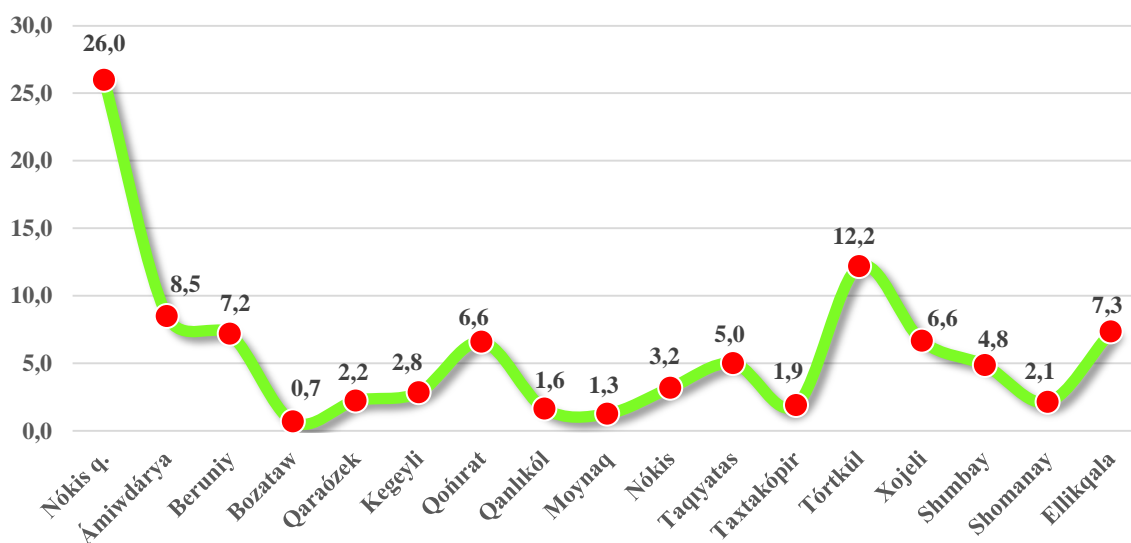
2023 jıl yanvar- iyun aylarında qala hám rayonlar boyınsha sawda xızmetleriniń ósim pátı, % te



2022-jıl yanvar-iyun aylarına salıstırǵanda sawda xızmetlerinde eń joqarı ósim pátleri Taqıyatas (157,4 %), Nókis qalasında (114,1 %) hám Nókis rayonlarında (108,2 %) baqlandı.

Eń kem ósim pátı Taxtakópır rayonında (102,8 %) baqlandı.

2023 jıl yanvar-iyun aylarında qala hám rayonlar boyınsha sawda xızmetleri úlesi, % te

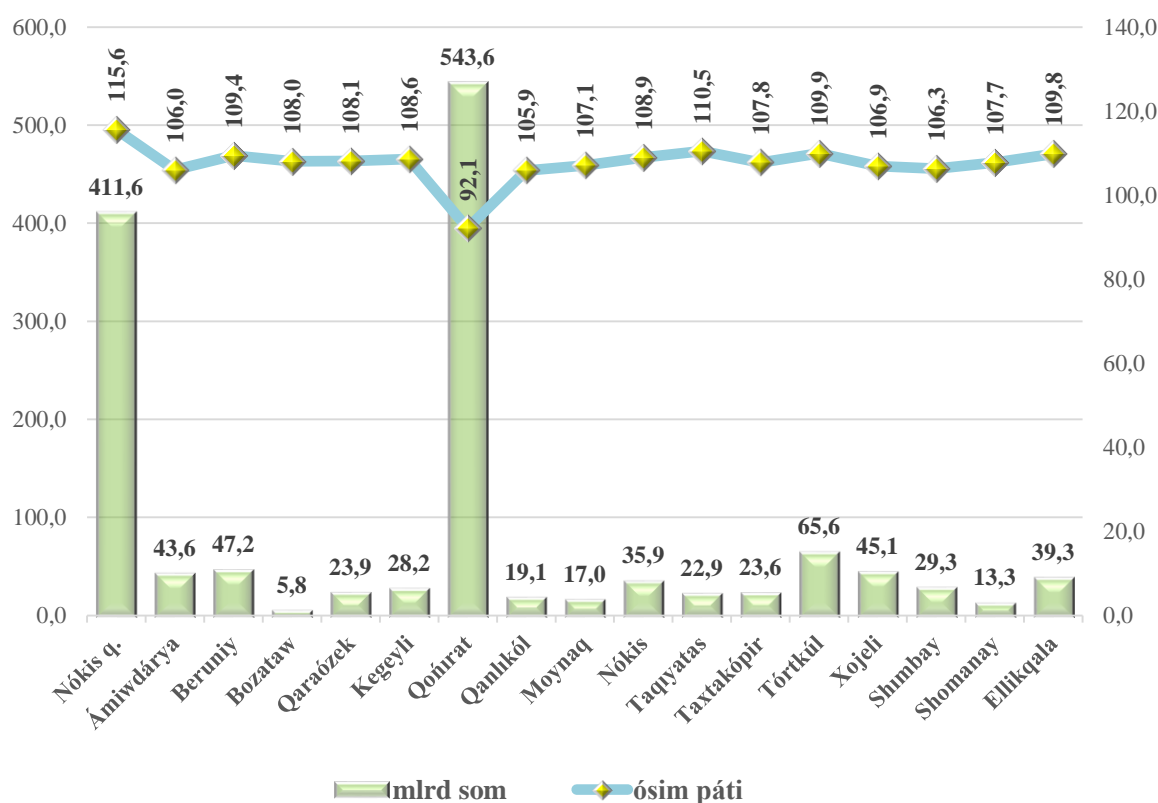


Sawda xızmetleri kóleminde eń joqarı úlesti qala hám rayonlar arasında Nókis qalası (26,0 %) hám Tórtkúl (12,2 %) rayonları iyeleydi.

Qala hám rayonlar arasında eń kem úles Bozataw (0,7 %), Moynaq (1,3 %) Qanlıkól (1,6 %) rayonlarına tuwra keledi.

2023 jıldıń yanvar- iyun aylarında transport xızmetleri kólemi 1415,0 mlrd. somǵa teń boldı. Ótken jıldıń sáykes dáwirine salıstırǵanda ósim pátı 103,2 % ti quradı.

**2023 jıl yanvar- iyun aylarında qala hám rayonlar boyınsha
transport xızmetleriniń ósim pátı hám kólemi**



Transport xızmetleri kólemi boyınsha eń joqarı kórsetkish Qonırat rayonında (543,6 mlrd. som) hám Nókis qalasında (411,6 mlrd. som) gúzetildi.

Transport xızmetleri kólemi boyınsha eń pás kórsetkish Bozataw rayonında (5,8 mlrd. som) gúzetildi.