

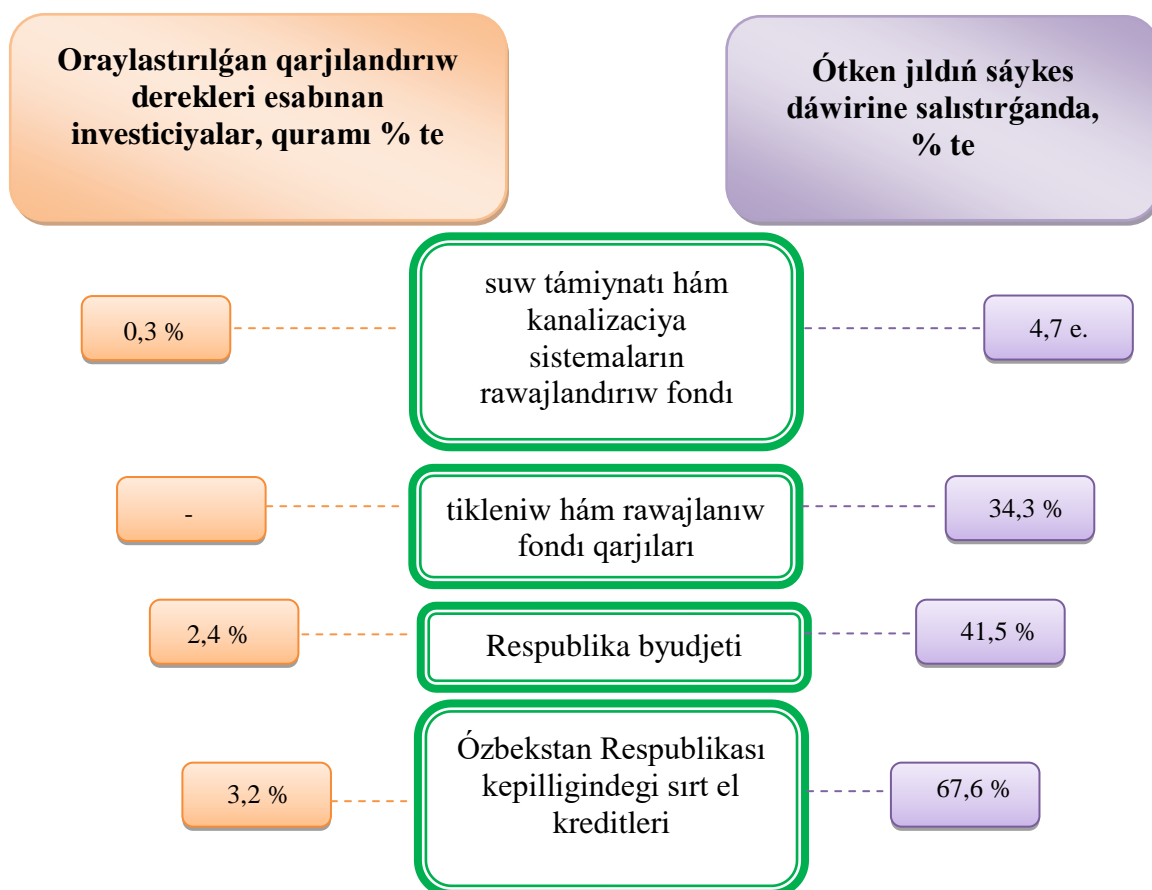
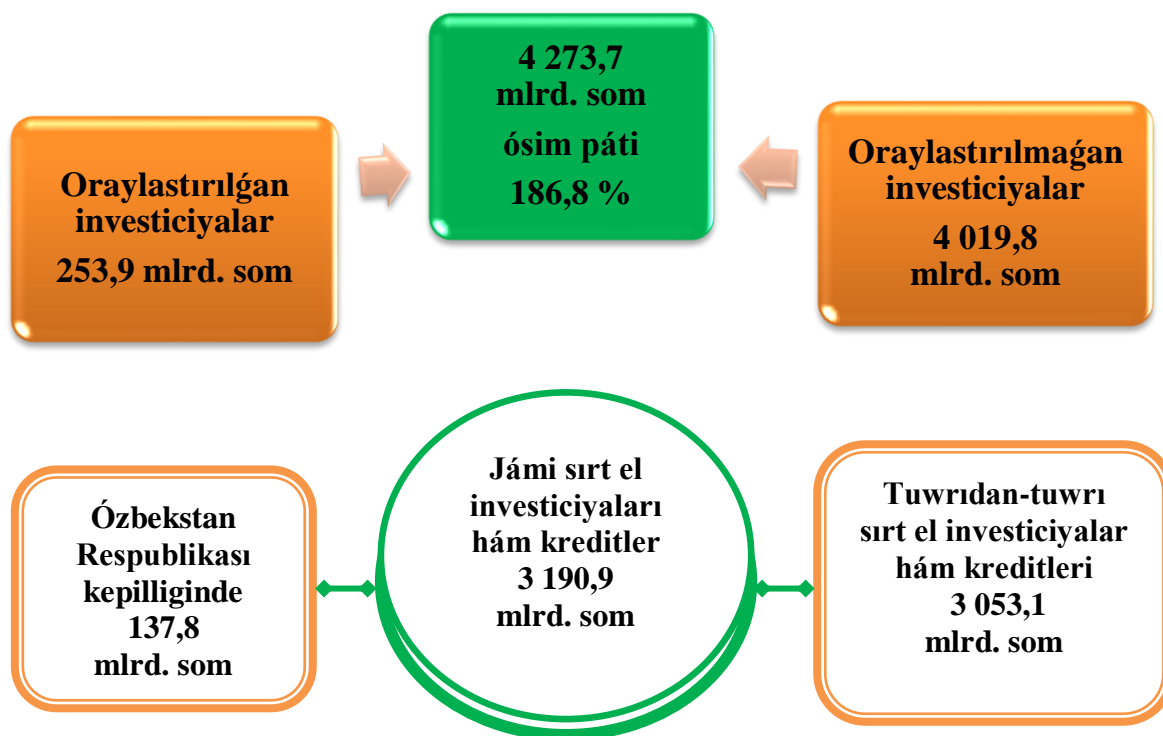
IV. INVESTICIYALAR HÁM QURÍLÍS

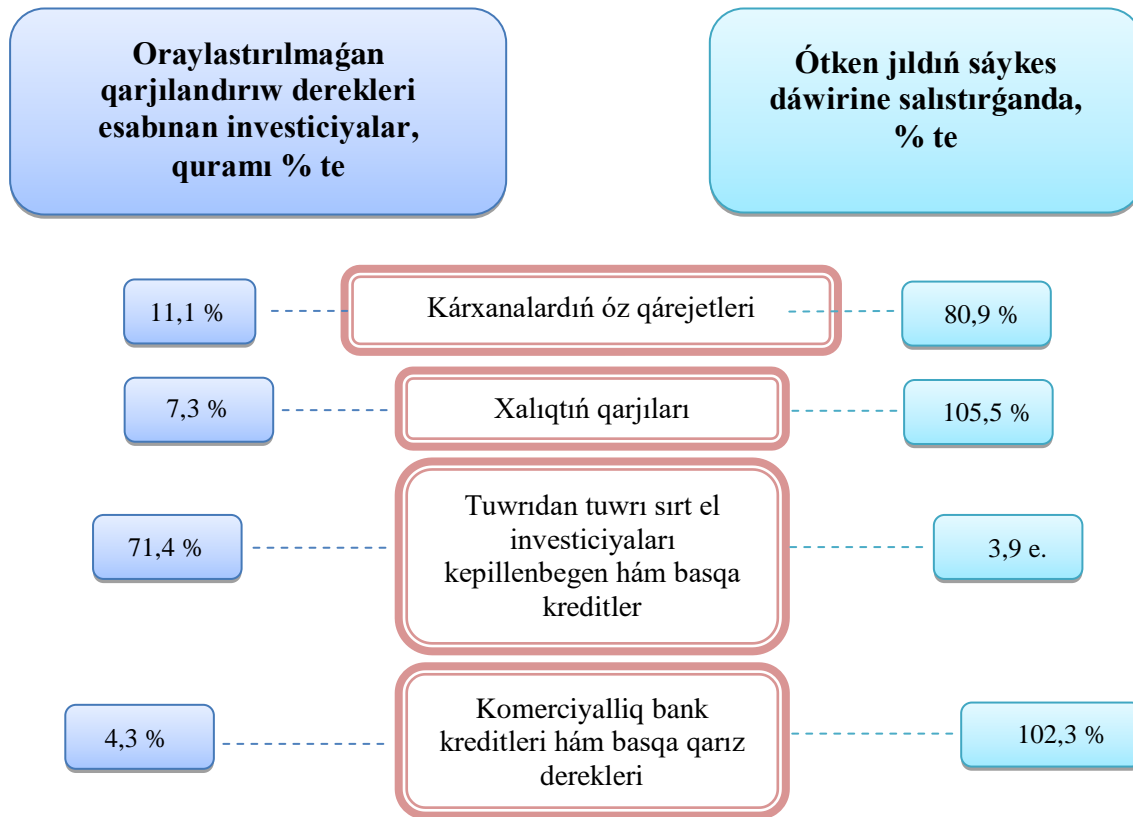
2024-jıl yanvar-mart aylarında Respublikanıń tiykarǵı kapitalın kóbeyttiriwge 4 273,7 mlrd. som muǵdarında investiciyalar ózlestirilip, ótken jılǵa salıstırǵanda ósim pátı 186,8 procent, sonnan sırt el investiciyaları 3 190,9 mlrd. somdı quradı.

Qarjılandırıw derekleri boyınsha tiykarǵı kapitalǵa ózlestirilgen investiciyalardıń bólistiriliwi

	<i>mlrd.som</i>	<i>ósim pátı, %</i>	<i>jámine salıstır- ǵanda, úlesi% te</i>
Tiykarǵı kapitalǵa kiritilgen investiciyalar	4 273,7	186,8	100,0
<i>sonnan:</i>			
Oraylastırılǵan investiciyalar:	253,9	56,2	5,9
byudjet qarjıları	101,3	41,5	2,4
suw támiynatı sistemaların rawajlandırıw fondı	14,7	4,7 e.	0,3
tikleniw hám rawajlanıw fondı qarjıları	0,1	34,3	-
húkimet kepilligi tiykarındaǵı sırt-el kreditleri	137,8	67,6	3,2
Oraylastırılmaǵan investiciyalar:	4 019,8	2,2 e.	94,1
kárxanalardıń óz qarjıları	473,0	80,9	11,1
xalıqtıń qarjıları	310,8	105,5	7,3
tuwrıdan-tuwrı sırt el investiciya hám kreditleri	3 053,1	3,9 e.	71,4
kommerciyalıq bank kreditleri hám basqa qarız derekleri	182,9	102,3	4,3

Tiykargı kapitalğa kiritilgen investiciyalar





2024-jil yanvar-mart aylarında tiykarǵı kapitalǵa kiritilgen investiciyalardıń texnologiyalıq quramı

	Jámi	Mámleketlik	Mámleketlik emes
Jámi, mlrd. som	4 273,7	324,5	3 949,2
<i>sonnan:</i>			
qurılıs-montaj jumısları	1 826,9	221,3	1 605,6
mashina, uskeneler, transport bóleklerin islep shıǵarıw hám xojalıq buyımları	2 214,5	79,8	2 134,7
Basqa shıǵınlar	232,3	23,4	208,9

Tiykarǵı kapitalǵa ózlestirilgen investiciyalardıń texnologiyalıq quramınıń dúzilisi ótken jıldıń usı dáwirine salıstırǵanda qurılıs-montaj jumıslarınıń úlesi 1,7 procentli punktke kemeygenligi, mashina, úskeler, transport quralları hám xojalıq buyımlarınıń bahasınıń úlesi 5,8 procentli punktke kóbeygenligi hám basqa qárejetlerdiń úlesi 4,2 procentli punktke kemeygenligin kórsetpekte.

2024-jıldıń yanvar-mart aylarında oraylastırılğan qarjılandırıw dereklerine 253,9 mlrd. som investiciya qarjıları ózlestirilip, bul kórsetkish jámi investiciyalardıń 5,9 % in quradı, bul ótken jıldıń usı dáwirine salıstırǵanda 56,2 % ti quradı. Esabat dáwirinde oraylastırılmaǵan qarjı derekleri esabınan 4 019,8 mlrd. som investiciyalar ózlestirildi (jámine salıstırǵanda úlesi 94,1 %) hám ótken jıldıń usı dáwirine salıstırǵanda 2,2 esege asqan.

Kárxanalar hám shólkemlerdiń óz qarjıları esabınan 473,0 mlrd. som tiykarǵı kapitalǵa ózlestirilgen investiciyalar ózlestirildi yamasa jámi investiciyalardıń 11,1 % ózlestirilip ósim pátı 80,9 % ti quradı. Xalıqtıń qarjıları esabınan 310,8 mlrd. som investiciyalar ózlestirilip, jámi investiciyalar kóleminiń 7,3 % in, ósim pátı 105,5 % ti quradı.

Esabat dáwirinde Ózbekstan Respublikası Húkimeti kepilligindegi 137,8 mlrd. somlıq sırt el kreditleri ajratıldı, bul ótken jıldıń usı dáwirine salıstırǵanda ósim pátı 67,6 % ke yáki jámi investiciyalardıń úlesi 3,2 % in quradı.

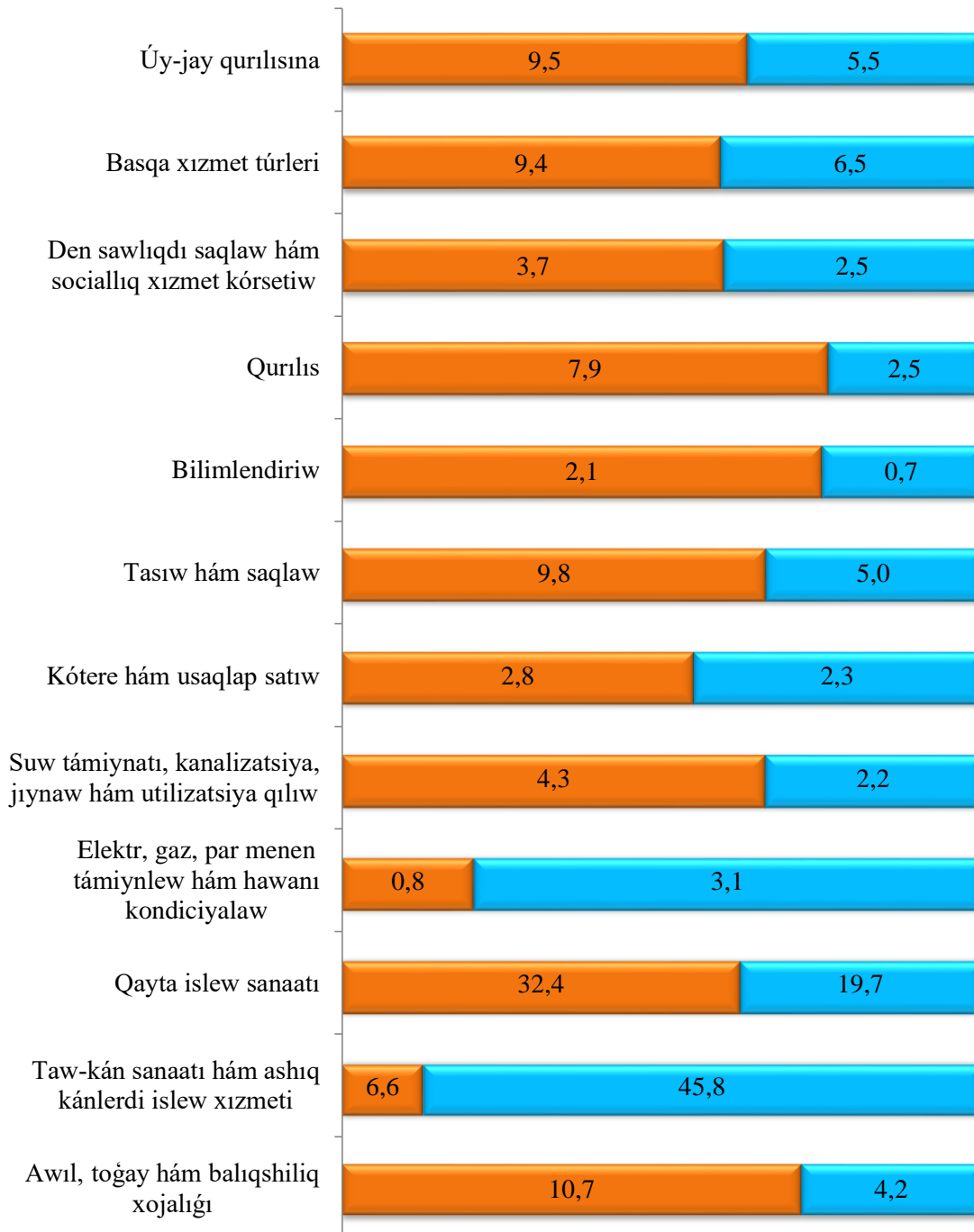
Bank kreditleri hám basqa qarız qarjıları esabınan 182,9 mlrd. somlıq qárezetler ózlestirildi (tiykarǵı kapitalǵa ózlestirilgen investiciyalar ulıwma kólemniń 4,3 %, ósim pátı 102,3 %) ti quradı, tuwrıdan-tuwrı hám basqa sırt el investiciyalar hám kreditler esabınan 3 053,1 mlrd. som (ulıwma kóleminiń úlesi 71,4 % hám ósim pátı 3,9 eseni) quradı, Respublika byudjeti 101,3 mlrd. som (úlesi 2,4 % ósim pátı 41,5 %), Suw támiynatı sistemaların rawajlandırıw qorı esabınan 14,7 mlrd. som yaki ótken jıldıń sáykes dáwirine salıstırǵanda 4,7 esege asqan.

Ekonomikalıq xızmet túrleri boyınsha tiykarǵı kapitalǵa kiritilgen investiciyalar hám kreditler

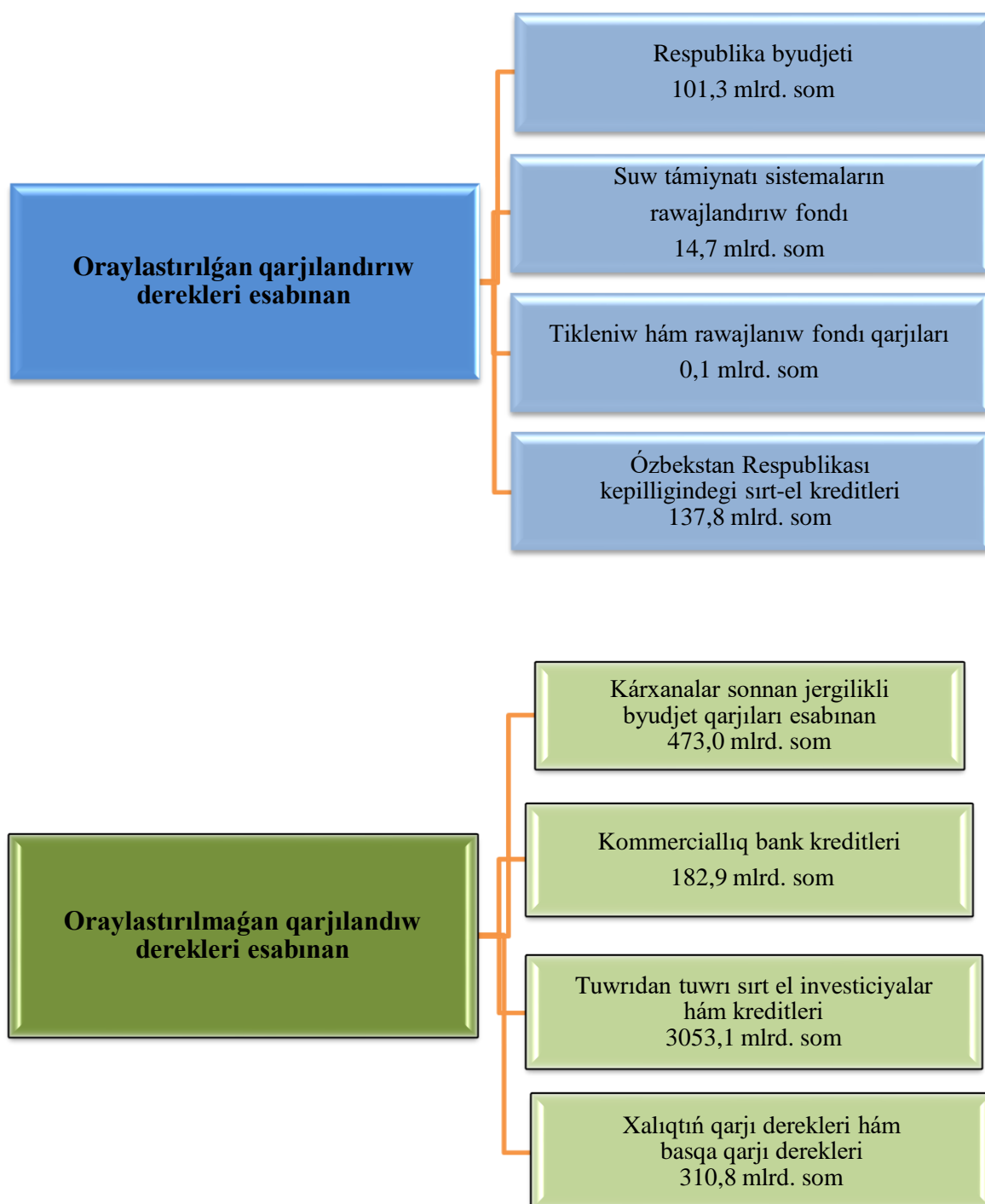
Esabat dáwirinde tiykarǵı kapitalǵa ózlestirilgen investiciyalardıń tiykarǵı bólegi, taw-kán sanaatı 1 958,0 mlrd. som (úlesi 45,8 %), sonnan metall rudaların qazıp alıwǵa 1 362,2 mlrd. som (úlesi 31,9 %), qayta islew sanaatına 843,9 mlrd. som (úlesi 19,7 %), tasıw hám saqlawǵa 213,4 mlrd. som (úlesi 5,0 %), awıl, toǵay hám balıqshılıq xojalıǵına 179,8 mlrd. som (úlesi 4,2 %), elektr energiyası, gaz, par menen támiyinlew hám hawanı kondiciyalaw xızmet túrine 131,6 mlrd. som (úlesi 3,1 %), suw menen támiyinlew, kanalizaciya, shıǵındılardı utilizaciya qılıw 94,4 mlrd. som (úlesi 2,2 %), qurılıs 108,5 mlrd. som (úlesi 2,5 %), kótere hám usaqlap satıw, motorlı transport úskenerleri hám motocikllerdı ońlaw 98,1 mlrd. som (úlesi 2,3 %), xabarlandırıw hám baylanıs 24,7 mlrd. som (úlesi 0,6 %), professional, ilimiy hám texnikalıq xızmet túrleri 12,2 mlrd. som (úlesi 0,3 %), bilimlendiriw 31,8 mlrd. som (úlesi 0,7 %), mámleketlik basqarıw hám qorǵanıw 66,4 mlrd. som (úlesi 1,6 %), jasaw hám awqatlanıw xızmet túrleri 23,8 mlrd. som (úlesi 0,6 %), finanslıq hám qamsızlandırıw xızmet túrleri 6,0 mlrd. som (úlesi 0,1 %), den-sawlıqtı saqlaw hám sociallıq xızmet túrleri 108,9 mlrd. som (úlesi 2,5 %), kórkem-óner hám dem alıw 29,6 mlrd. som (úlesi 0,7 %), úy-jayqurılısına 236,2 mlrd. som (úlesi 5,5%) hám basqa xızmet túrleri 60,4 mlrd. som (úlesi 1,4 %) tuwrı keldi.

Ekonomikalıq xızmet túrleri boyınsha tiykarǵı kapitalǵa kiritilgen investiciyalar hám kreditler (ulıwma kólemge salıstırǵanda úlesi % esabında)

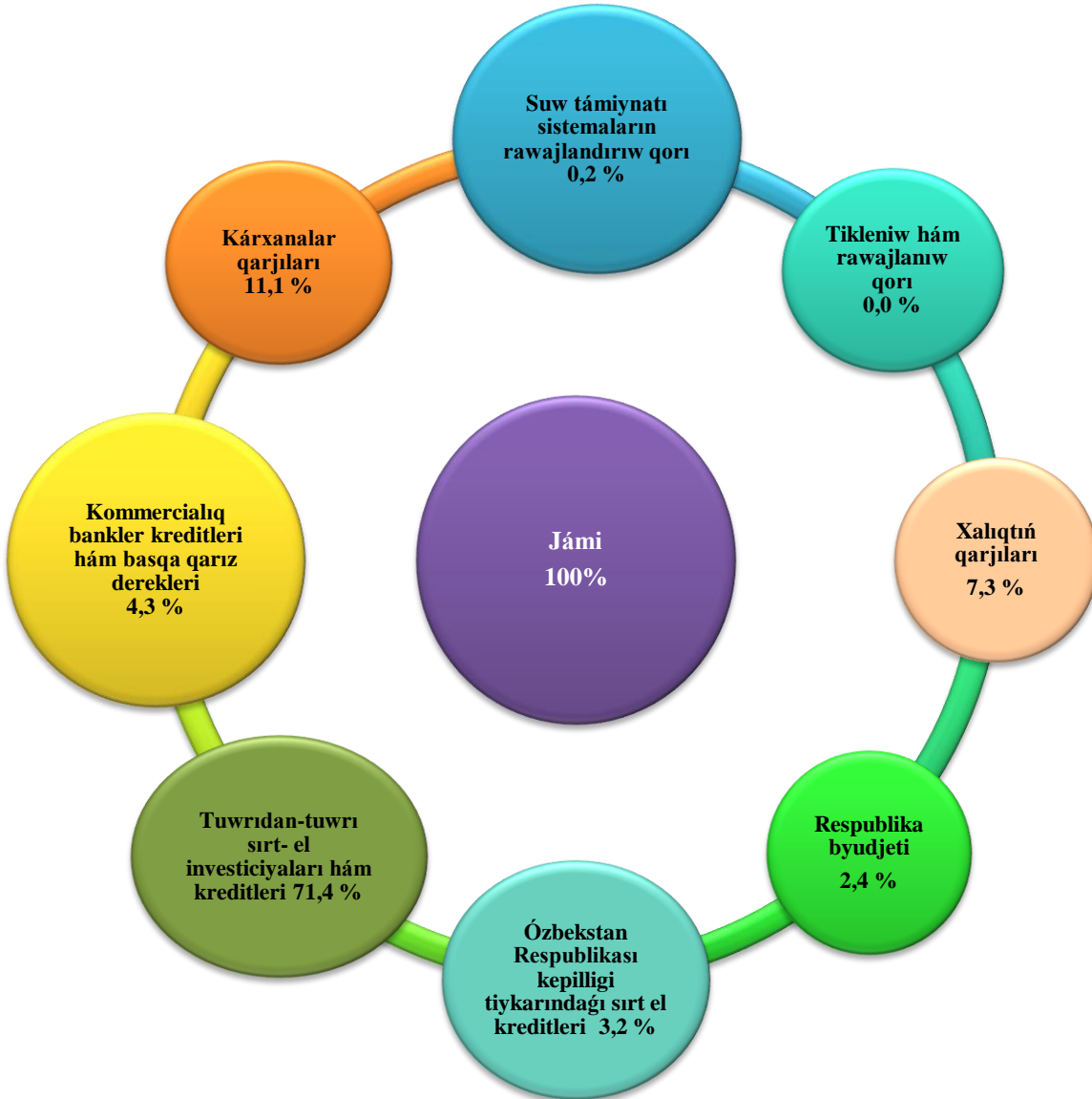
■ 2023-jil yanvar-mart ■ 2024-jil yanvar-mart



2024-jıldıń yanvar-mart aylarında tiykargı kapitalǵa kiritilgen investiciyalardıń qarjılandırıw derekleri boyınsha quramı



Qarjılandırıw derekleri boyınsha tiykarǵı kapitalǵa kiritilgen investiciyalar, jámine salıstırǵanda úlesi % esabında



Jámi ózlestirilgen investiciyalardıń 71,4 % tuwrıdan-tuwrı shet el investiciyaları hám kreditleri esabınan ózlestirildi, sonıń menen birge kárxanalar hám shólkemlerdiń óz qarjıları esabınan 11,1 %, xalıqtıń qarjıları esabınan, bul bolsa jámi investiciyalardıń 7,3 % in quradı.

2024-jıldıń yanvar-mart aylarında qarjılandırıw derekleri boyınsha tiykarǵı kapitalǵa kiritilgen investiciyalar

	<i>ólestirilgen investiciyalar, mlrd. som</i>	<i>ótken jılǵa salıstırǵanda ósim pátı, %</i>	<i>Ulıwma kólemdegi úlesi, %</i>
Barlıq qarjılandırıw derekleri esabınan	4 273,7	186,8	100,0
Respublika byudjeti	101,3	41,5	2,4
Suw támiynatı sistemaların rawajlandırıw qorı	14,7	4,7 e.	0,3
Tikleniw hám rawajlanıw qorı	0,1	34,3	-
Ózbekstan Respublikası kepilligi tiykarında sırt el kreditleri	137,8	67,6	3,2
Kárxanalar qárejetleri	473,0	80,9	11,1
Kommerciyallıq bank kreditleri hám basqa qarız qárejetleri	182,9	102,3	4,3
Tuwrıdan-tuwrı sırt el investiciyalar hám kreditler	3053,1	3,9 e.	71,4
Xalıq qárejetleri	310,8	105,5	7,3

Qarjılandırıw derekleri boyınsha tiykarǵı kapitalǵa ólestirilgen investiciyalardıń eń joqarı ósim pátı suw támiynatı sistemaların rawajlandırıw qorı 14,7 mlrd. som, ótken jıldıń usı dáwrine salıstırǵanda ósim pátı 4,7 ese ni quradı.

Qala hám rayonlar kesiminde yanvar-mart aylarında tiykarǵı kapitalǵa kiritilgen investiciyalar, mlrd. som

	2023 j.	2024 j.	ótken jılǵa salıstırǵanda ósim pátı % esabında	jámi investiciyalardan tuwrıdan-tuwrı sırt el investiciyalar kólemi, mń AQSh doll.
Qaraqalpaqstan Respublikası	2 076,7	4 273,7	186,8	32 050,1
Nókis q.	418,0	790,3	171,5	1 847,3
<i>rayonlar:</i>				
Ámiwdárya	120,1	160,9	121,8	-
Beruniy	81,0	102,4	114,9	-
Bozataw	21,3	15,5	66,3	-
Qanlıkól	36,7	64,7	160,3	184,5
Qaraózek	364,5	1527,4	380,2	10 139,8
Kegeyli	21,9	21,5	89,4	203,7
Qońırat	182,1	411,5	205,0	16 059,9
Moynaq	363,3	627,4	156,7	-
Nókis	39,8	80,5	183,8	31,5
Taqıyatas	43,7	56,8	118,0	-
Taxtakópir	15,2	39,6	237,4	471,9
Tórtkúl	129,9	152,6	106,8	2 116,7
Xojeli	46,9	67,9	131,6	649,4
Shımbay	53,9	69,5	117,5	349,0
Shomanay	16,9	18,2	98,5	-
Ellikqala	121,5	67,0	50,1	-

Xalıqtıń jan basına kiritilgen investiciyalar
(2024-jıl yanvar-mart aylarında)

	<i>Xalıqtıń jan basına investiciyalar kólemi, mıń somda</i>	<i>ósim pátı, % te</i>
Qaraqalpaqstan Respublikası	2 130,8	184,4
Nókis q.	2 324,7	169,0
<i>rayonlar:</i>		
Ámiwdárya	757,4	119,8
Beruniy	498,5	112,7
Bozataw	708,6	66,3
Qanlıkól	1 200,1	158,2
Qaraózek	28 077,6	378,1
Kegeyli	286,7	88,6
Qońırat	3 023,6	202,9
Moynaq	18 671,1	156,2
Nókis	1 490,3	180,4
Taqıyatas	739,3	117,2
Taxtakópir	1 017,4	237,4
Tórtkúl	666,0	105,0
Xojeli	527,0	130,1
Shımbay	600,4	116,8
Shomanay	313,6	97,9
Ellikqala	391,1	49,2

Xalıqtıń jan basına esaplangan tiykarǵı kapitalǵa ózlestirilgen investiciyalar kólemi boyınsha joqarı kórsetkishler Qaraózek rayonı 28 077,6 mıń som, bul jerde Tebin bulaq temir ruda kánin ózlestiriw hám metallurgiya kompleksin qurıw (1-basqısh) na ózlestirilgen, Moynaq rayonı 18 671,1 mıń som, bul jerde uglevodorod qazıp alıw kólemlerin kóbeyttiriwge ózlestirilgen investiciyalar menen baylanıslı.

2024-jil yanvar-mart aylarında qarjılandırıw derekleri boyınsha tiykarǵı kapitalǵa kiritilgen investiciyalar, mlrd. som

	Tiykarǵı kapitalǵa kiritilgen investiciyalar jámi, mlrd. som	sonnan qarjılandırıw derekleri boyınsha:				
		respublika byudjeti	kárxanalar qarjıları	xalıqtıń qarjıları	sirt el investiciyalar hám kreditler	Húkimet kepilligi asındaǵı sirt-el kreditleri
Qaraqalpaqstan Respublikası	4 273,7	101,3	473,0	310,8	3 3053,1	137,8
Nókis q.	790,3	32,3	158,7	13,2	525,5	6,1
<i>rayonlar:</i>						
Ámiwdárya	160,9	6,9	10,9	39,1	65,7	18,1
Beruniy	102,4	1,1	19,9	20,8	52,4	-
Bozataw	15,5	0,0	2,9	5,8	3,8	-
Qanlıkól	64,7	4,1	11,3	17,8	24,8	-
Qaraózek	1 527,4	5,5	1,0	8,9	1491,1	18,1
Kegeyli	21,5	0,6	3,4	8,0	5,8	-
Qońırat	411,5	2,7	98,2	10,7	220,8	62,6
Moynaq	627,4	15,8	98,1	7,7	505,2	-
Nókis	80,5	6,6	7,5	22,8	9,2	26,8
Taqıyatas	56,8	0,5	18,7	10,8	8,1	-
Taxtakópır	39,6	0,5	0,7	11,0	26,1	-
Tórtkúl	152,6	5,1	17,8	43,1	51,6	6,1
Xojeli	67,9	15,5	6,4	17,7	20,0	-
Shımbay	69,5	1,3	5,3	37,9	19,0	-
Shomanay	18,2	1,3	0,9	13,9	-	-
Ellikqala	67,0	1,5	11,3	21,6	24,0	-

dawamı


	<i>Tiykarǵı kapitalǵa kiritilgen investiciyalar jámi, mlrd. Som</i>	<i>sonnan qarjılandırw derekleri boyınsha:</i>		
		<i>Suw támiynatı sistemaların rawajlandırw qorı</i>	<i>Tikleniw hám rawajlandırw qorı</i>	<i>kommerciyalıq bankleri kreditleri hám basqa qarız qarjıları</i>
Qaraqalpaqstan Respublikası	4 273,7	14,7	0,1	182,9
Nókis q.	790,3	0,4	-	54,1
<i>rayonlar:</i>				
Ámiwdárya	160,9	4,0	-	16,2
Beruniy	102,4	0,2	-	8,0
Bozataw	15,5	-	-	3,0
Qanlıkól	64,7	-	-	6,7
Qaraózek	1 527,4	-	-	2,8
Kegeyli	21,5	1,3	-	2,4
Qońırat	411,5	-	-	16,5
Moynaq	627,4	-	-	0,6
Nókis	80,5	-	0,1	7,5
Taqıyatas	56,8	-	-	18,7
Taxtakópir	39,6	-	-	1,3
Tórtkúl	152,6	-	-	28,9
Xojeli	67,9	-	-	8,3
Shımbay	69,5	4,2	-	1,8
Shomanay	18,2	1,4	-	0,7
Ellikqala	67,0	3,2	-	5,4

Sociallıq taraw obyektlerin qurıw

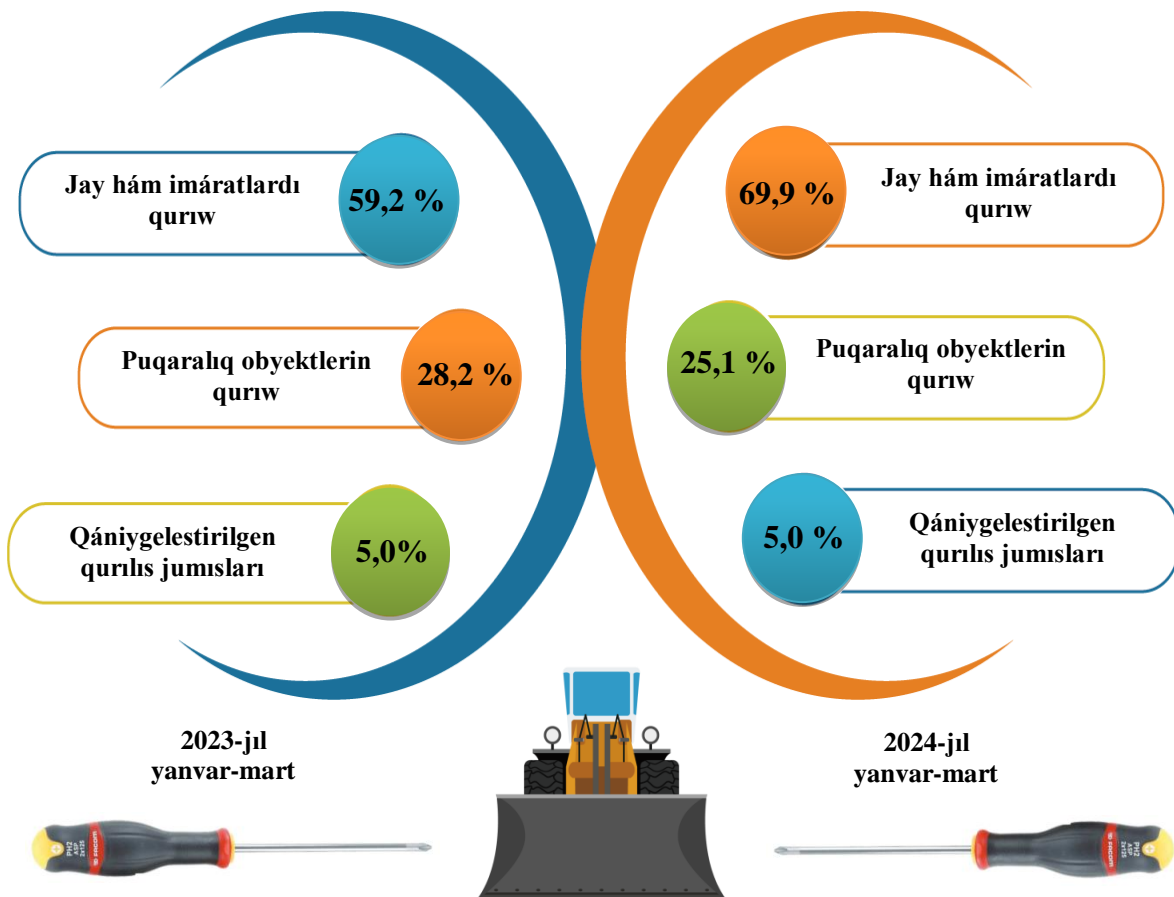
2024-jıldıń yanvar-mart aylarında ulıwma maydanı 141,5 mın kv.m. bolǵan 775 úy-jay qurıldı. (2023-jıldıń yanvar-mart aylarına salıstırǵanda 83,1 %) sonnan awıllıq, jerlerde 89,5 mın kv.m, 487 úy-jay paydalanıwǵa tapsırıldı. Óndirislik emes tarawına kiritilgen investiciyalar kóleminden 236,2 mlrd. som yaki 33,9 % i úy-jay qurılısında ózlestirildi.

Ulıwma bilimlendiriw mektepleri hám mektepke shekemgi bilimlendiriw shólkemleri qurılısında 31,8 mlrd. som átirapında investiciyalar ózlestirildi, bul óndirislik emes tarawǵa ajratılǵan investiciyalardıń 4,6 % in quradı.

Qurılıs jumislari. 2024-jil yanvar-mart aylarında 1 122,5 mlrd. som muǵdarında qurılıs jumislari orınlanıp, ótken jıldıń usı dáwirine salıstırǵanda ósim pátı 105,5 % quradı.

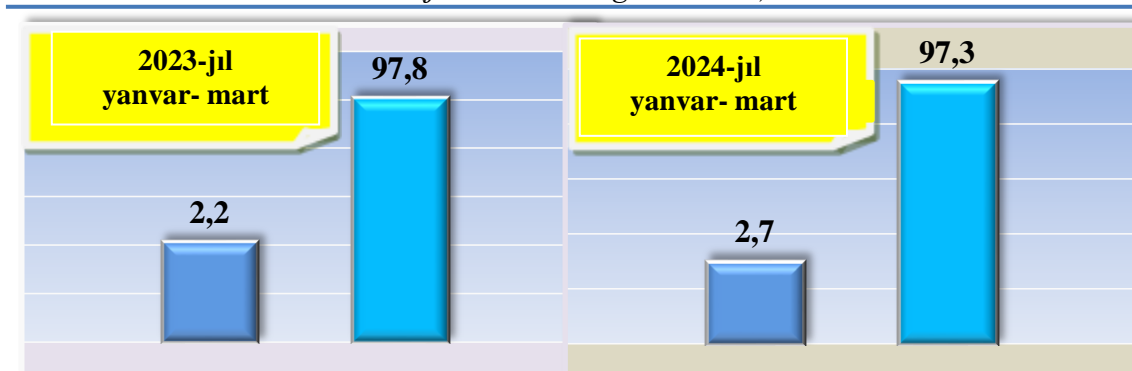


Ekonomikalıq xızmet túrleri boyınsha qurılıs jumislari (ulıwma kólemge salıstırǵanda % te)



Qurılıs jumislari ulıwma kóleminiń 69,9 % imaratlardı qurıw boyınsha qurılıs jumislari, 25,1 % puqaralıq qurılıs obyektlerin qurıw boyınsha qurılıs jumislari hám 5,0 % qániygelestirilgen qurılıs jumislarina tuwrı keldi. Sonnan ulıwma kólemnen 70,9 % jańa qurılıs, rekonstrukciya hám keńeytiriw hámde texnikalıq tárepten qayta inventarlawǵa tuwrı keledi.

**Múlkshilik túrleri boyınsha qurılıs kárxanaların
óz kúshleri menen ámelge asırǵan qurılıs jumslarınıń bólistiriliwi**
(jámine salıstırǵanda % te)



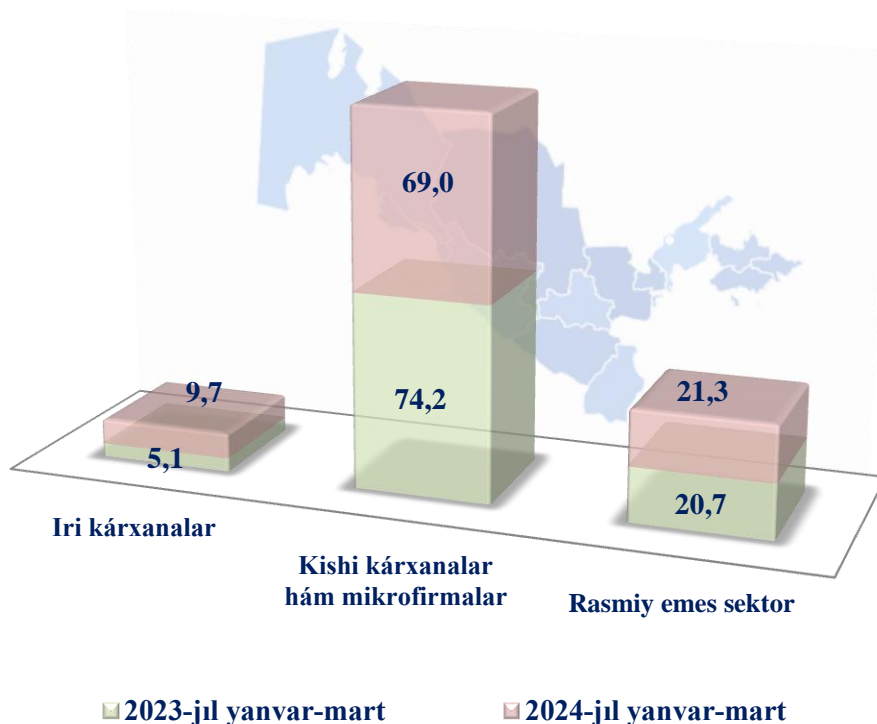
Mámleketlik múlk



Mámleketlik emes múlk

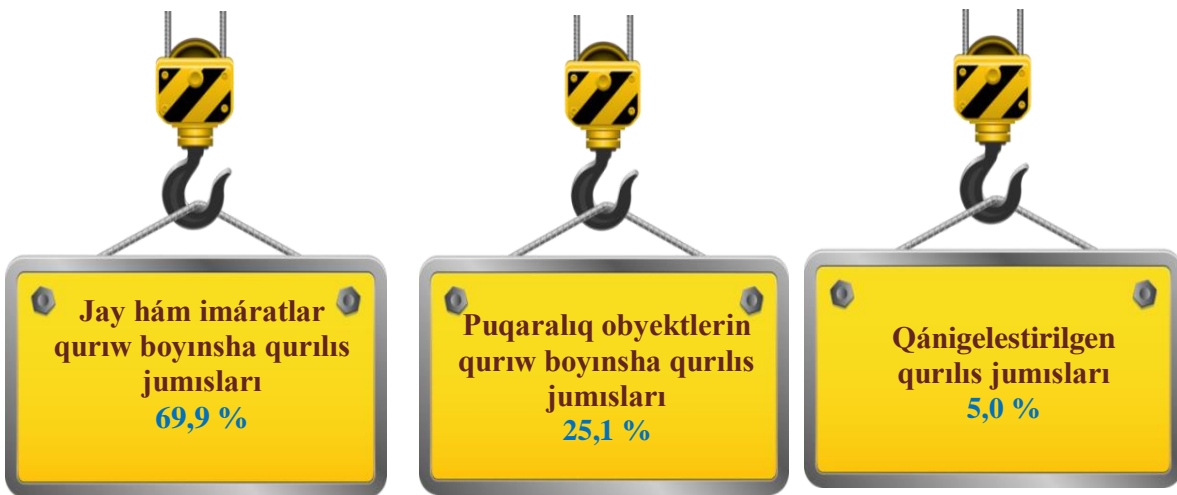


**Kárxanalar túrleri boyınsha
qurılıs jumsları kólemi, mlrd.som**



Jámi qurılıs jumsları kólemi boyınsha iri qurılıs kárxanaları úlesi 9,7 % ti qurap, ótken jılǵa salıstırǵanda 4,6 procentli punktke kóbeygen, kishi kárxana hám mikrofirmalar úlesi 69,0 % ti qurap 5,2 procentli punktke kemeygen, rasmiy emes sektor úlesi 21,3 % ti quradı.

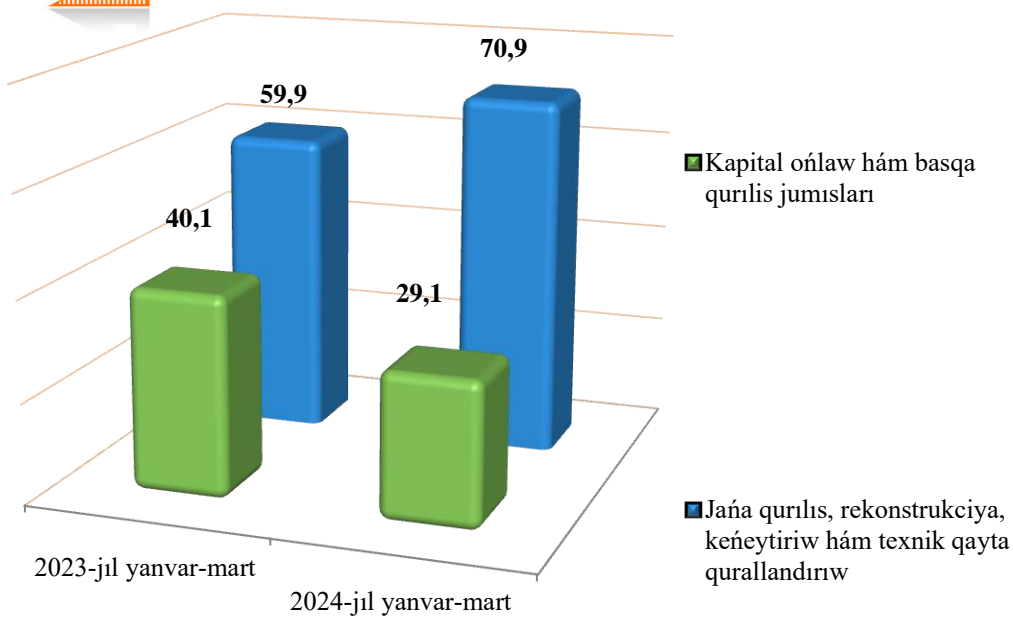
Ekonomikalıq xızmet túrleri boyınsha qurılıs jumısları kólemi, (ulıwma kólemge salıstırǵanda % te)



Jámi qurılıs jumısları kóleminde jańa qurılıs, rekonstrukciya qılıw, keńeytiriw hám texniklıq tárepten qayta qurallandırw jumısları kólemi 796,2 mlrd. somdı (úlesi 70,9 %) quradı. Kapital, qayta ońlaw hám basqa pudrat jumısları kólemi 326,3 mlrd. somdı (úlesi 29,1 %) quradı.



Qurılıs jumısları túrleri boyınsha (jámine salıstırǵanda % esabında)

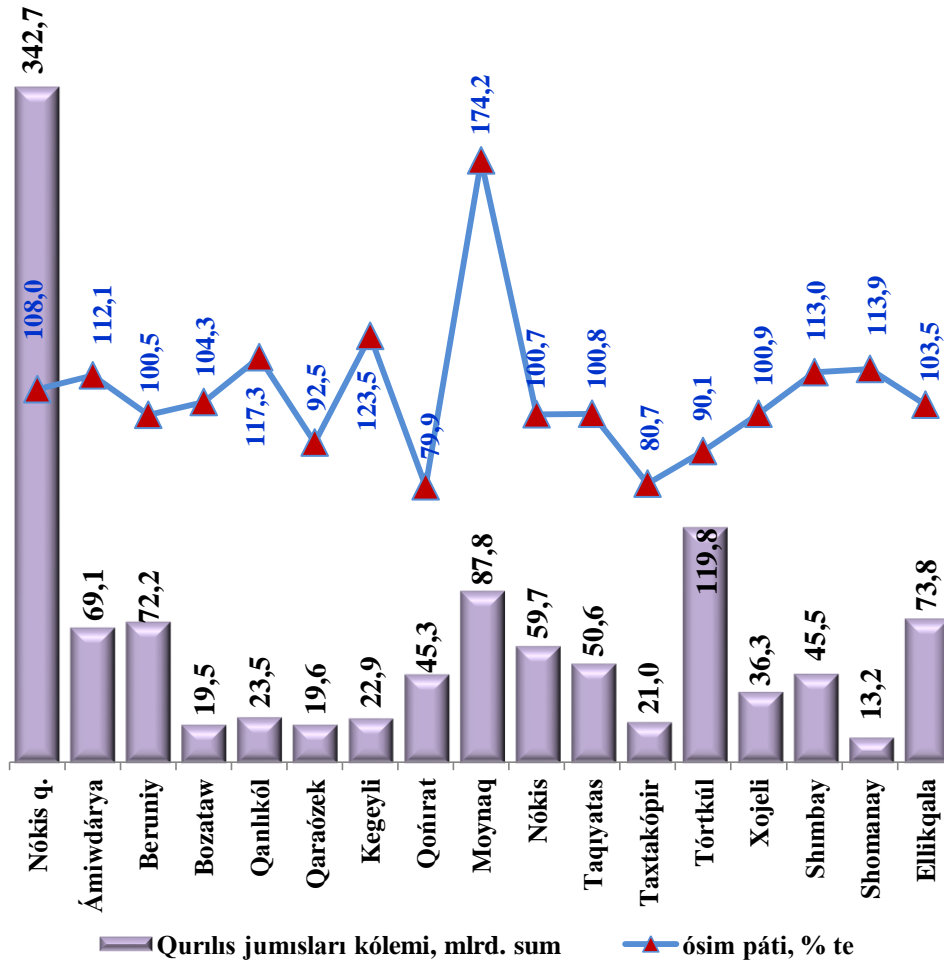


**Yanvar-mart aylarında qala hám rayonlar boyınsha
qurılıs jumısları kólemi, mlrd. som**

	<i>2023-jul</i>	<i>2024-jul</i>	<i>ósim pátı, % te</i>	<i>Jámine salıstırǵanda úlesi % te</i>
Qaraqalpaqstan Respublikası	984,8	1 122,5	105,5	100,0
Nókis q.	294,5	342,7	108,0	30,5
<i>rayonlar:</i>				
Ámiwdárya	56,9	69,1	112,1	6,2
Beruniy	66,6	72,2	100,5	6,5
Bozataw	17,3	19,5	104,3	1,7
Qanlıkól	18,4	23,5	117,3	2,1
Qaraózek	19,6	19,6	92,5	1,7
Kegeyli	17,2	22,9	123,5	2,0
Qońırat	52,5	45,3	79,9	4,0
Moynaq	46,8	87,8	174,2	7,8
Nókis	54,8	59,7	100,7	5,3
Taqıyatas	46,4	50,6	100,8	4,5
Taxtakópir	24,1	21,0	80,7	1,9
Tórtkúl	122,9	119,8	90,1	10,7
Xojeli	33,2	36,3	100,9	3,2
Shımbay	37,0	45,5	113,0	4,1
Shomanay	10,7	13,2	113,9	1,2
Ellikqala	66,0	73,8	103,5	6,6

2024-jıldıń yanvar-mart aylarında Respublika boyınsha qurılıs jumısları eń joqarı kólemleri Nókis qalasında 342,7 mlrd. som, Tórtkúl 119,8 mlrd. som, Ellikqala 73,8 mlrd. som, Ámiwdárya 69,1 mlrd. som hám Qońırat 45,3 mlrd. som rayonlarına tuwrı keldi.

2024-jıldıń yanvar-mart aylarında qurılıs jumısları kólemi hám ósim pátleri



Qurılıs jumıslarınıń joqarı ósim pátı Moynaq (ótken jıldıń usı dáwirine salıstırǵanda ósim pátı 174,2 %), Kegeyli (123,5 %), Shomanay (ósim pátı 113,9 %), Shımbay (113,0 %) rayonlarında gúzetildi.

2024-jıldıń yanvar-mart aylarında xalıqtıń jan basına esaplanǵan qurılıs jumısları kólemi boyınsha joqarı kórsetkishler Moynaq rayonu rayonu 2 614,5 mıń som (yaki ótken jılǵa salıstırǵanda ósim pátı 173,7 %), Nókis rayon 1 105,3 mıń som (98,9 %), Ellikqala rayonu 1 008,3 mıń som (106,4 %) hám Bozataw rayonu 892,5 mıń som (104,3 %) boldı.

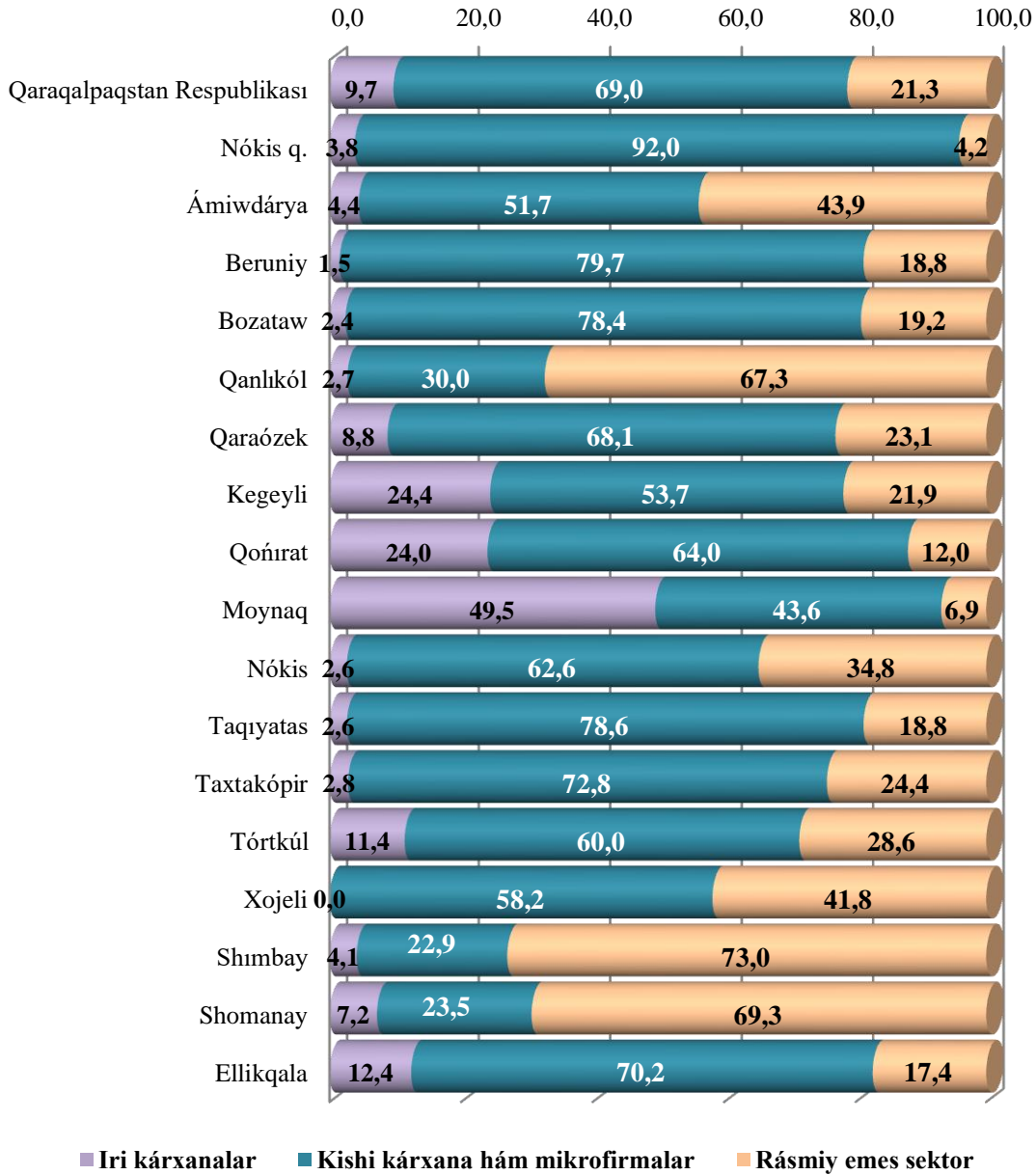


Xalıqtıń jan basına qurılıs jumislari
(2024-jil yanvar-mart aylarında)

	<i>Xalıqtıń jan basına qurılıs jumislari kólemi, mıń somda</i>	<i>ósim pátı, % te</i>
Qaraqalpaqstan Respublikası	559,6	104,1
Nókis q.	1008,3	106,4
<i>rayonlar:</i>		
Ámiwdárya	325,4	110,2
Beruniy	351,5	98,6
Bozataw	892,5	104,3
Qanlıkól	435,7	115,8
Qaraózek	359,4	92,0
Kegeyli	305,9	122,5
Qońırat	332,5	79,1
Moynaq	2 614,5	173,7
Nókis	1 105,3	98,9
Taqıyatas	658,5	100,2
Taxtakópir	539,7	80,7
Tórtkúl	522,6	88,6
Xojeli	281,7	99,7
Shımbay	392,6	112,3
Shomanay	227,5	113,1
Ellikqala	430,6	101,6



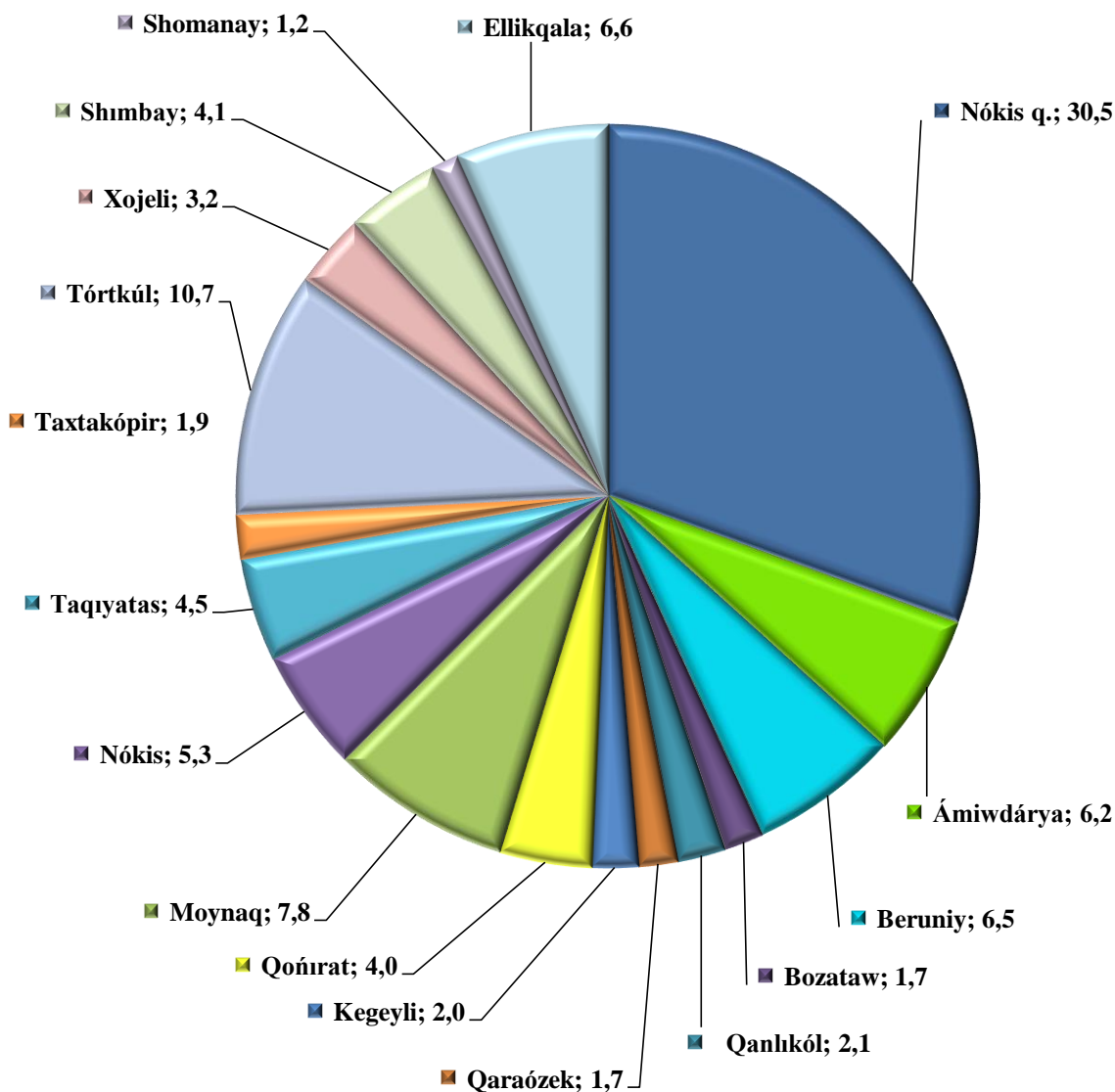
2024-jıldıń yanvar-mart aylarında kárxanalar túrleri boyınsha qurılıs jumısları kólemi, jámine salıstırǵanda % esabında



Iri kárxanalar tárepinen orınlangan qurılıs jumıslarınıń joqarı kórsetkishleri Moynaq (jámi qurılıs jumısları kólemindegi úlesi 49,5 %), Kegeyli (úlesi 24,4 %) hám Qońırat (úlesi 24,0 %) rayonlarına tuwrı keledi.



**Qala hám rayonlar kesiminde qurılıs jumısları úlesi,
jámine salıstırǵanda % esabında**



Qurılıs jumısları kóleminde Nókis qalası (úlesi 30,5 %), Tórtkúl (10,7 %) hám Ellikqala (6,6 %) rayonları joqarı úleslerge iye.

Sonday-aq, qurılıs jumısları kóleminde eń pás úlesleri Taxtakópir (1,9 %) , Bozataw (1,7 %) hám Shomanay (1,2 %) rayonları esabına tuwrı keledi.