

V. XİZMETLER

Ekonomikanıń tiykargı tarawlarınan biri bolǵan xızmetler tarawınıń áhmiyeti júdá úlken. Islep shıǵarıw processleriniń quramalasıp atırǵanlıǵı, bazardı kúnlik hám individual talaplarǵa tán tutınıw tovarları menen toltırıw, innovacion rawajlanıwdıń jedel ósiwi jámiyet turmıs dárejesiniń jaqsılanıwına alıp keledi. Bular finans, transport, qamsızlandırıw hám basqa túrlerdegi xızmetlersiz ámelge aspaydı.

Xızmetler tarawında 16,9 mıńnan aslam kárxanalar hám shólkemler jumıs islep atır, bul kórsetkish ótken jıldıń sol dáwirine salıstırǵanda 113,4 % ti quradı. Jańa kárxana hám shólkemlerdi ashıw, sonday-aq, háreket etip turǵan kárxana hám shólkemler tárepinen innovacion texnologiyalardan paydalanıw hám kórsetilip atırǵan xızmetler túrlerin keńeytiw keleshekte jańa jumıs orınların kóbeytiw hám xalıqtıń turmıs dárejesin jaqsılawǵa imkan beredi.

Xızmetler tarawında háreket etip turǵan kárxanalar hám shólkemler sanı, birlikte

(fermer hám diyqan xojalıqlarınan tısqarı) 2024-jil 1-aprel jaǵdayına



Sawda-7 493



**Basqa túrdegi
xızmetler- 6 176**



**Jasaw hám
awqatlanıw
xızmetleri-1 342**



Tasıw hám saqlaw-972

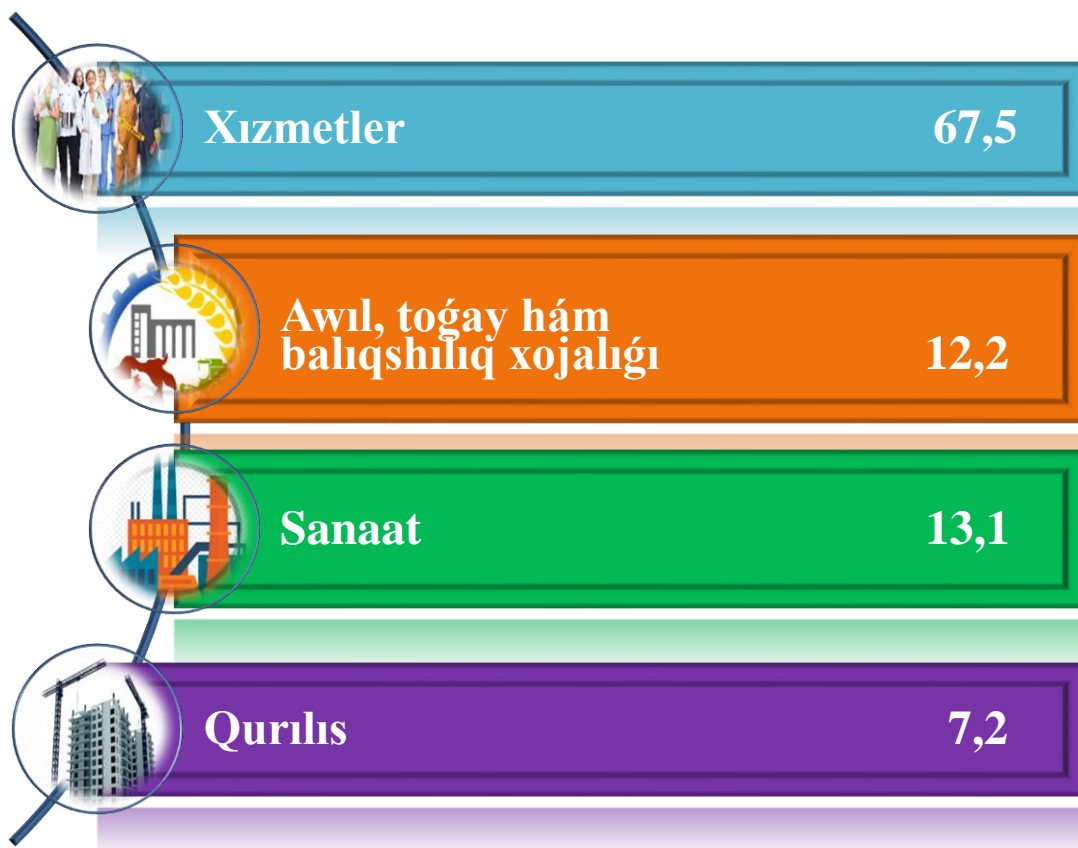


**Den-sawlıqtı
saqlaw- 489**



**Baylanıs hám
málimleme
xızmeti- 492**

**2024-jil 1-aprel jaǵdayına kárxana hám shólkemlerdiń ulıwma sanında
xızmetler tarawında háreket etip turǵan kárxanalardıń úlesi, % te**
(fermer hám diyqan xojalıqlarınan tısqari)



2024-jil 1-aprel jaǵdayına xızmetler tarawında háreket etip turǵan kárxana hám shólkemler quramında eń joqarı úlesin sawda xızmeti menen shuǵıllanıwshı kárxana hám shólkemler 44,2 % quraydı.

Jasaw hám awqatlanıw tarawında háreket etip turǵan kárxana hám shólkemlerdiń úlesi 7,9 % ti quradı.

Xızmetler tarawında háreket etip turǵan kárxana hám shólkemlerdiń ulıwma sanında tasıw hám saqlaw túri menen shuǵıllanıwshı kárxana hám shólkemlerdiń úlesi 5,7 % ke jetti.

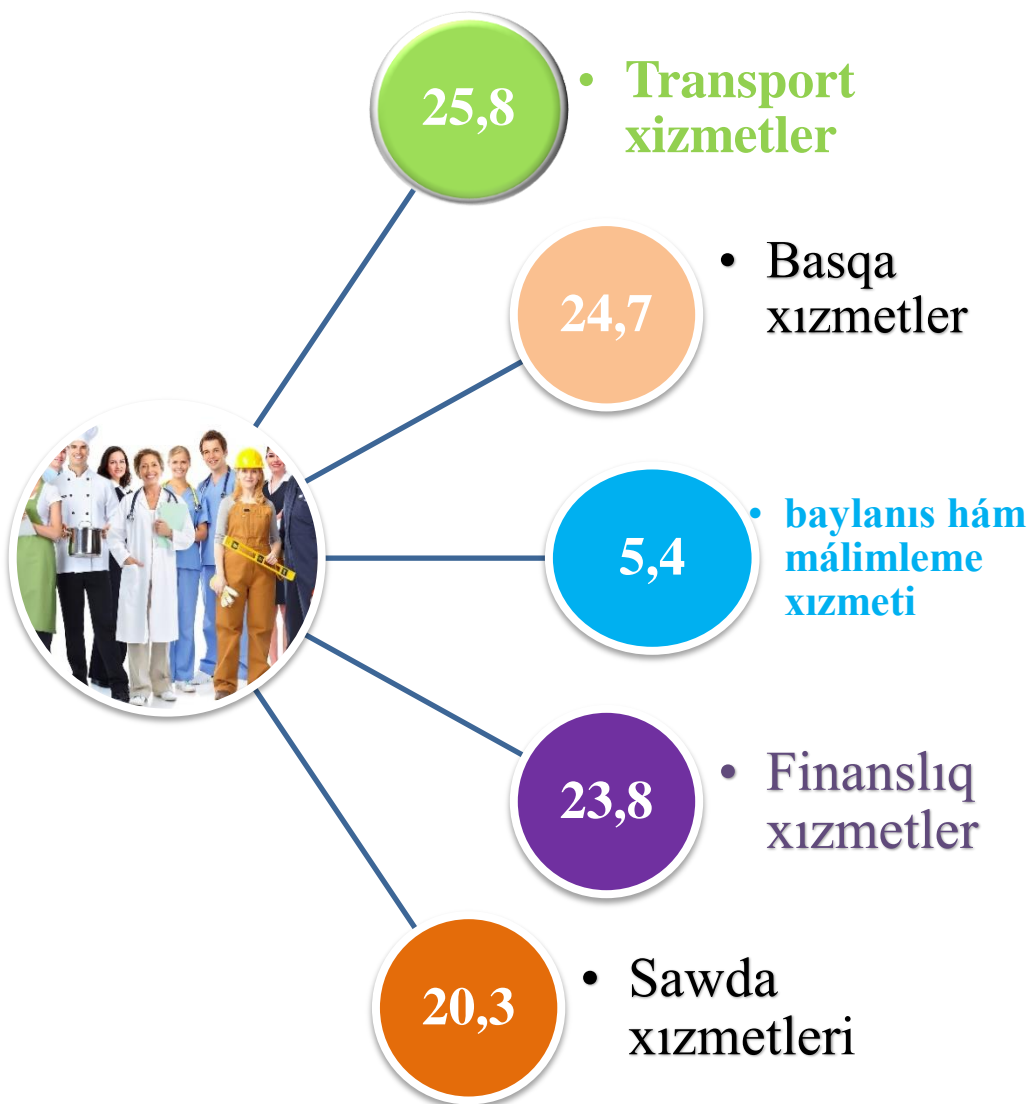
Den sawlıqtı saqlaw tarawında háreket etip atırǵan hám sociallıq xızmetler kórsetiwshı kárxanalar hám shólkemlerdiń úlesi 2,9 % ti quradı.

Baylanıs hám málimleme xızmeti menen shuǵıllanıwshı kárxanalar hám shólkemler úlesi 2,9 % ke teń boldı.

2024-jıl yanvar-mart aylarında bazar xızmetlerin islep shıǵarıwdıń ekonomikalıq xızmet túrleri boyınsha kólemi 3567,2 mlrd. somdı qurap, 2023-jıldıń yanvar-mart aylarına salıstırǵanda ósim pátı 111,5 procentti quradı.

Jámi xızmetler quramında eń úlken úles transport 25,8 %, finanslıq 23,8 %, sawda xızmetler 20,3 %, baylanıs hám málimleme xızmeti 5,4 % hám basqa xızmetler 24,7 % ke tuwrı keldi.

2024-jıl yanvar-mart aylarında kórsetilgen xızmetler quramı,
% te



**Yanvar-mart aylarında bazar xızmetlerin islep shıǵarıwdıń ekonomikalıq
xızmet túrleri boyınsha quramı**

	<i>hárekettegi kárxanalar sanı</i>	<i>mlrd. som</i>		<i>ósim páti, %</i>	<i>úlesi, %</i>
		<i>2024-j.</i>	<i>2023-j.</i>		

Jámi xızmetler	8 069	3567,2	2815,5	111,5	100,0
-----------------------	--------------	---------------	---------------	--------------	--------------

*sonnan: xızmet túrleri
boyınsha:*

baylanıs hám málimleme xızmeti	148	192,8	162,3	115,4	5,4
-----------------------------------	-----	-------	-------	-------	-----

finanslıq xızmetler	81	850,7	650,1	121,7	23,8
---------------------	----	-------	-------	-------	------

transport xızmeti	721	919,9	699,6	101,1	25,8
-------------------	-----	-------	-------	-------	------

*sonnan: avtotransport
xızmetleri*

jasaw hám awqatlanıw xızmetleri	738	97,2	73,6	107,5	2,7
------------------------------------	-----	------	------	-------	-----

sawda xızmetleri	4 494	724,3	606,3	110,8	20,3
------------------	-------	-------	-------	-------	------

kóshpes múlk penen baylanıslı bolǵan xızmetler	236	73,1	62,6	112,1	2,1
--	-----	------	------	-------	-----

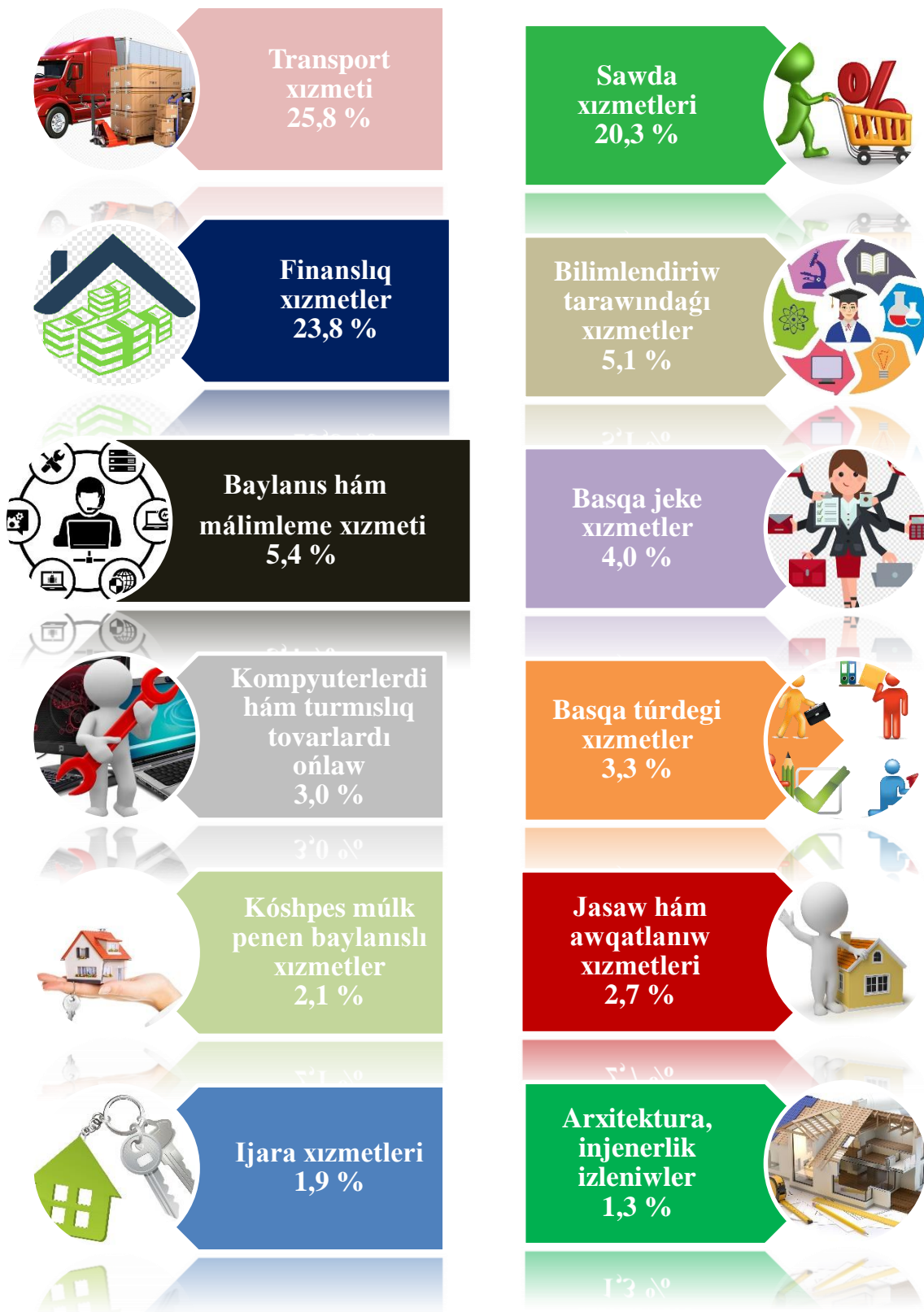
dawamı

	hárekettegi kárxanalar sanı	mlrd. som		ósim pátı, %	úlesi, %
		2024-j.	2023-j.		
bilimlendiriw tarawındaǵı xızmetler	224	183,5	135,5	122,7	5,1
densawlıqtı saqlaw tarawındaǵı xızmetler	273	44,5	36,4	120,6	1,3
ijara xızmetleri	54	67,5	55,8	110,5	1,9
kompyuterlerdi hám turmıslıq tovarlardı ońlaw xızmetleri	99	108,3	83,9	108,7	3,0
basqa jeke xızmetler	104	142,5	112,4	107,2	4,0
arxitektura, injenerlik izleniwler, texnikalıq sınavlar hám analiz tarawındaǵı xızmetler	115	46,8	42,3	101,1	1,3
basqa túrdegi xızmetler	782	116,1	94,7	110,7	3,3

Xızmetler quramında eń úlken úles transport (jámi xızmetlerdiń 25,8 procenti) hám finanslıq (23,8 procenti) xızmetlerine tuwrı keldi.

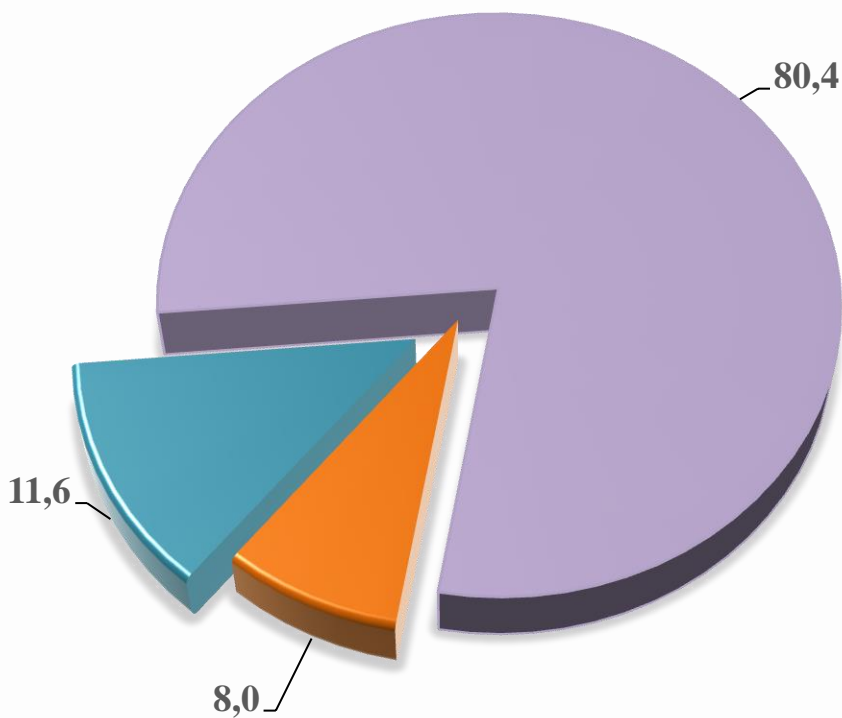
Sonday-aq, bilimlendiriw tarawındaǵı xızmetler (122,7 procent), finanslıq xızmetler (121,7 procent) hám densawlıqtı saqlaw tarawındaǵı xızmetler (120,6 procent) ósim pátı joqarı boldı.

Ekonomikalıq xızmet túrleri boyınsha quramı
(2024-jıl yanvar– mart aylarında jámine salıstırǵanda % te)



Bazar xızmetleriniń ulıwma kólemindegi sawda xızmetleri 20,3 % úlesti quraydı. Sawda ápiwayı bólistiriw mexanizminen tutınıwshıǵa baǵdarlangan bazar talapların qáliplestiriw processleriniń aktiv qatnasıwshısına aylandı. Házirgi waqıtta, sawda xızmetleri ekonomikada kórsetilgen jámi xızmetler kóleminiń sezilerli bólimi bolıp esaplanadı.

2024-jıl yanvar-mart aylarında sawda xızmetleri quramı, % te



- Avtomobiller hám motocikller ońlaw boyınsha xızmetlerdi qosqan halda kótere hám usaqlap satıw sawdası boyınsha xızmetler
- Kótere sawda boyınsha xızmetleri (avtomobiller hám motocikller sawdasınan tısqari)
- Avtomobiller hám motocikller sawdasınan tısqari usaqlap satıw sawdası boyınsha xızmetleri

2024-jıldıń yanvar-mart aylarında ekonomikalıq xızmet túrleri boyınsha
xızmetler islep shıǵarıw kólemi, mlrd. som

Transport xızmetleri

919,9 mlrd. som



Finanslıq xızmetler

850,7 mlrd. som

Sawda xızmetleri

724,3 mlrd. som




Basqa xızmetler

274,9 mlrd. som

Bilimlendiriw tarawındaǵı xızmetler


183,5 mlrd. som



Málimleme hám baylanıs xızmetleri
192,8 mlrd. som

Basqa jeke xızmetler


142,5 mlrd. som



Kompyuterlerdi tovarlardı ońlaw
xızmetleri
108,3 mlrd. som

Jasaw hám awqatlanıw xızmetler

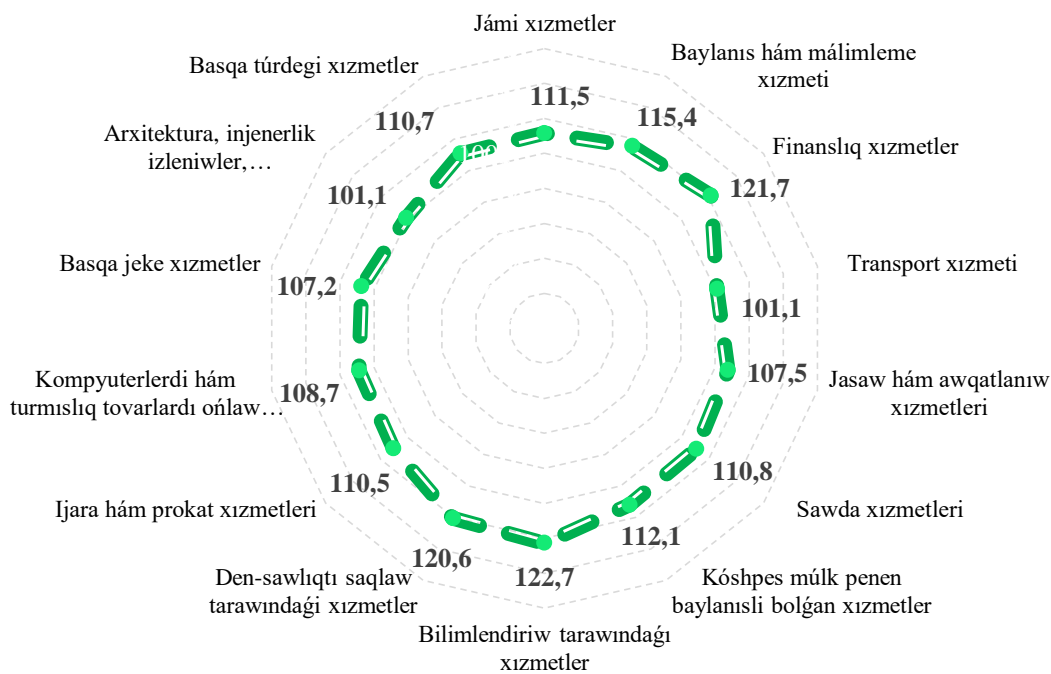
97,2 mlrd. som



Kóshpes múlk penen baylanıshı bolǵan
xızmetler
73,1 mlrd. som

Usı jıldıń yanvar-mart ayları dawamında ekonomikalıq xızmet túrleri boyınsha kórsetilgen xızmetler ulıwma kólemde transport xızmetleri eń joqarı úlesti iyelegen bolıp, 9 19,9 mlrd. somdı quraǵan, 2023-jıldıń sáykes dáwirine salıstırǵanda ósim pátı 101,1 % ti quraǵan (2023-jılda 699,6mlrd. som), sonday-aq kórsetilgen xızmetler kóleminde finanslıq xızmetler 850,7 mlrd. som (2023-jılda 650,1 mlrd. som), sawda xızmetleri 724,3 mlrd. som (2023-jılda 606,3 mlrd. som) hám bilimlendiriw tarawındaǵı xızmetlerde 183,5 mlrd. som (2023-jılda 135,5 mlrd. som) esesine tuwrı keldi.

Ekonomikalıq xızmet túrleri boyınsha islep shıǵarılǵan bazar xızmetleriniń ósim pátleri, % (2024-jıl yanvar-mart ayları ushin)



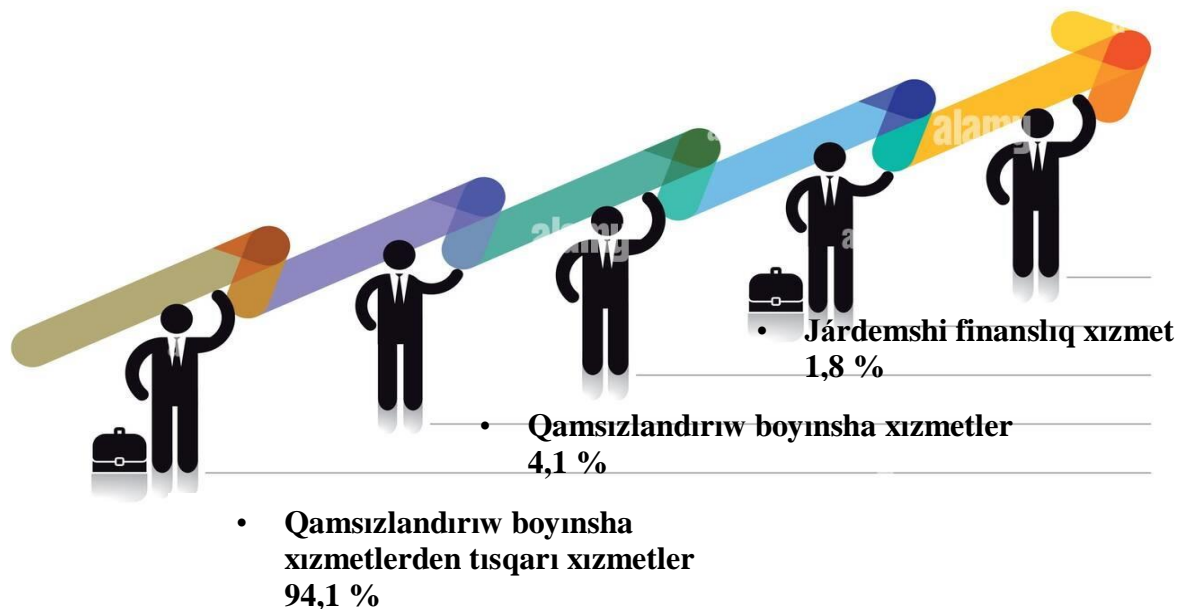
Sonıń menen birge, eń joqarı ósim pátleri bilimlendiriw tarawındaǵı xızmetler (22,7 %), finanslıq xızmetler (21,7 %) hám densawlıqtı saqlaw tarawındaǵı xızmetlerde (20,6 %) baqlandı.

Respublikamızda kredit siyasatı boyınsha alıp barılıp atırǵan reformalardıń dawam ettiriliwi finanslıq xızmetlerdiń ósiwine imkaniyat jarattı. 2024-jıldıń yanvar-mart aylarında finanslıq xızmetleriniń ósim pátı 21,7 % ke ósti.

Zamanǵa say bank xızmetlerin kórsetiw, sonnan “sanlı” bankler hám usaqlap satıw xızmetlerin kórsetiwge qalıplestirilgen bank bólimlerin ashıw ushın innovacion bank texnologiyaların ámeliyatqa endiriw, aralıqtan turıp bank xızmetlerin kórsetiw, tólem sistemasın jáne de rawajlandırıw finanslıq xızmetlerdiń tez pátler menen rawajlanıwına járdem beredi.

2024-jıl yanvar-mart aylarında finanslıq xızmetler kólemi 850,7 mlrd. somǵa teń bolıp, 2023-jılǵa yanvar-mart aylarına salıstırǵanda ósim pátı 121,7 % ti quradı.

**2024-jıl yanvar-mart aylarında finanslıq
xızmetlerdiń quramı, % te**



2024-jıl yanvar-mart aylarında qala hám rayonlar boyınsha xızmetler islep shıǵarıw

	<i>Kólemi mlrd. som</i>	<i>Ósim pátı, % te</i>	<i>Xalıqtıń jan basına mıń somda</i>	<i>Ósim pátı, % te</i>
Qaraqalpaqstan Respublikası	3567,2	111,5	1778,5	110,0
Nókis q.	1 448,7	111,9	4 262,1	110,3
<i>rayonlar:</i>				
Ámiwdárya	203,5	112,8	957,7	111,0
Beruniy	195,1	113,5	949,6	111,3
Bozataw	24,3	138,4	1 111,2	138,4
Qanlıkól	55,1	119,2	1 022,4	117,6
Qaraózek	63,9	118,0	1 173,9	117,4
Kegeyli	74,4	119,4	993,1	118,5
Qońırat	481,9	102,3	3 540,6	101,3
Moynaq	45,6	119,2	1 356,8	118,8
Nókis	80,7	117,3	1 494,6	115,2
Taqıyatas	88,3	110,3	1 149,1	109,6
Taxtakópir	55,5	118,2	1 427,3	118,2
Tórtkúl	268,9	110,1	1 173,3	108,2
Xojeli	157,8	110,5	1 224,5	109,2
Shımbay	114,8	115,1	991,6	114,4
Shomanay	51,8	119,2	891,2	118,4
Ellikqala	156,9	113,0	915,7	110,9

Qala hám rayonlar kesiminde xızmetlerdiń eń joqarı ósim pátı Bozataw rayonına (138,4 %) tuwra keldi.

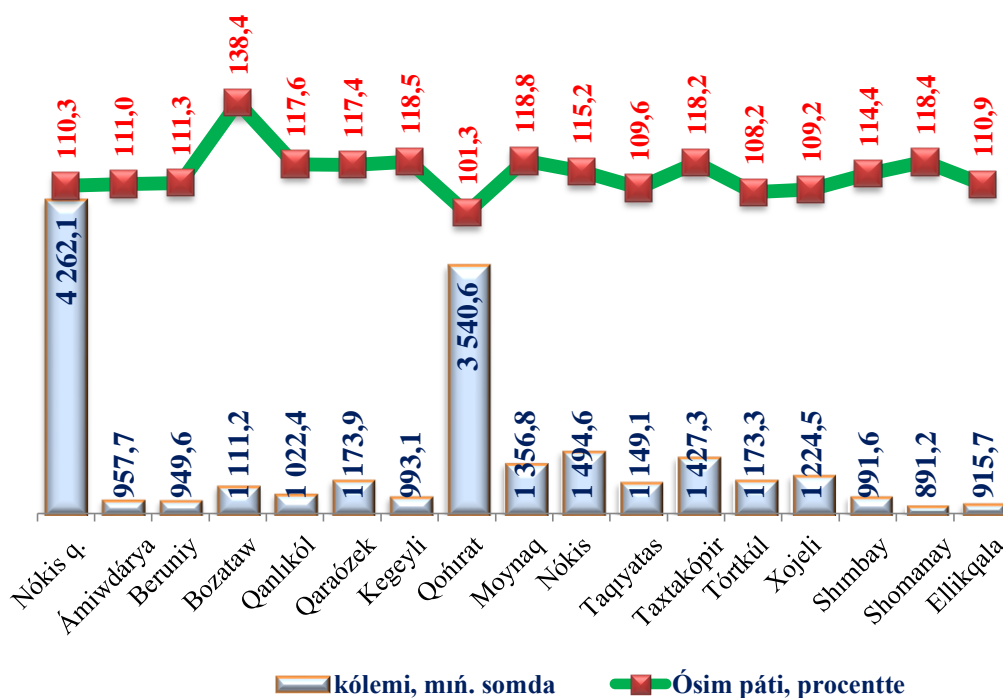
Qaraqalpaqstan Respublikası boyınsha kórsetilgen xızmetlerdiń úlesin Nókis qalasına (40,6 procent), Qońırat rayonına (13,5 procent), Tórtkúl rayonına (7,5 procent) hám Ámiwdárya (5,7procent) rayonlarına tuwra keledi.

Eń tómen ósim pátleri Qońırat rayonında (102,3 %) hám Tórtkúl rayonında (110,1 %) baqlandı.

2024- jıldıń yanvar-mart aylarında xalıqtıń jan basına kórsetilgen bazar xızmetleri kólemi 1778,5 mıń. somdı quradı. Ósim pátı ótken jılǵa salıstırǵanda 110,0 % ti quradı.

Usı kórsetkish aymaqlar arasında Nókis qalasında 4262,1 mıń. somnan tuwra kelse, al Shomanay rayonında 891,2 mıń. somǵa shekemgi aralıqtı quraydı.

**Aymaqlar boyınsha xalıqtıń jan basına kórsetilgen bazar
xızmetleriniń kólemi hám ósim pátı
(2024-jil yanvar-mart ayları ushın)**



Xalıqtıń jan basına kórsetilgen xızmetler boyınsha eń joqarı kórsetkish Nókis qalasında 4262,1 mın. somğa teń bolıp, ósim pátı ótken jıldıń usı dáwirine salıstırǵanda 110,3 % ti quradı.

Bunnan tısqarı, xalıqtıń jan basına kórsetilgen xızmetler kóleminiń sezilerli ósiwi Bozataw (138,4 %), Moynaq (118,8 %), Kegeyli (118,5 %) hám Shomanay (118,4 %) rayonlarında baqlandı.

Xalıqtıń jan basına kórsetilgen xızmetlerdiń eń pás kórsetkishi Shomanay (891,2 mın.som) hám Ellikqala (9 15,7 mın.som) rayonlarında baqlandı.

2024-jıl yanvar-mart aylarında qala hám rayonlar boyınsha sawda xızmetler kólemi

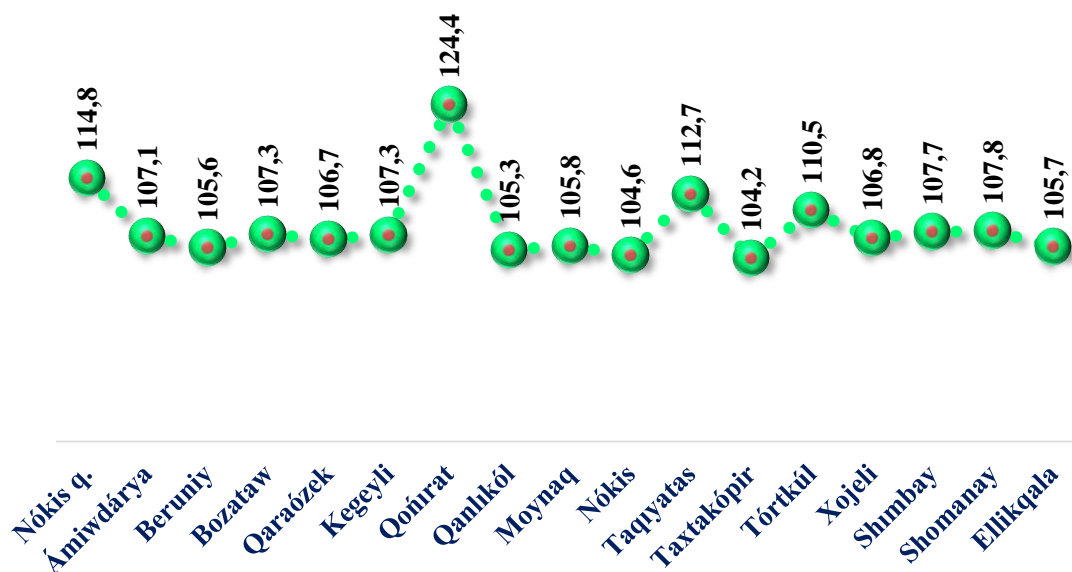


Sawda xızmetleriniń kólemi boyınsha eń joqarǵı kórsetkish Nókis qalasında (197,3 mlrd. som), Tórtkúl (82,3 mlrd. som) hám Qońırat (69,6 mlrd. som) rayonlarında baqlandı.

Sawda xızmetleri boyınsha eń pás kórsetkish Bozataw (4,6 mlrd. som) rayonında gúzetildi.

2024 jıl yanvar-mart aylarında sawda xızmetleri kólemi 724,3 mlrd. somǵa teń boldı hám ótken jıldıń sol dáwirine salıstırǵanda ósiw pátı 110,8 % ti quradı.

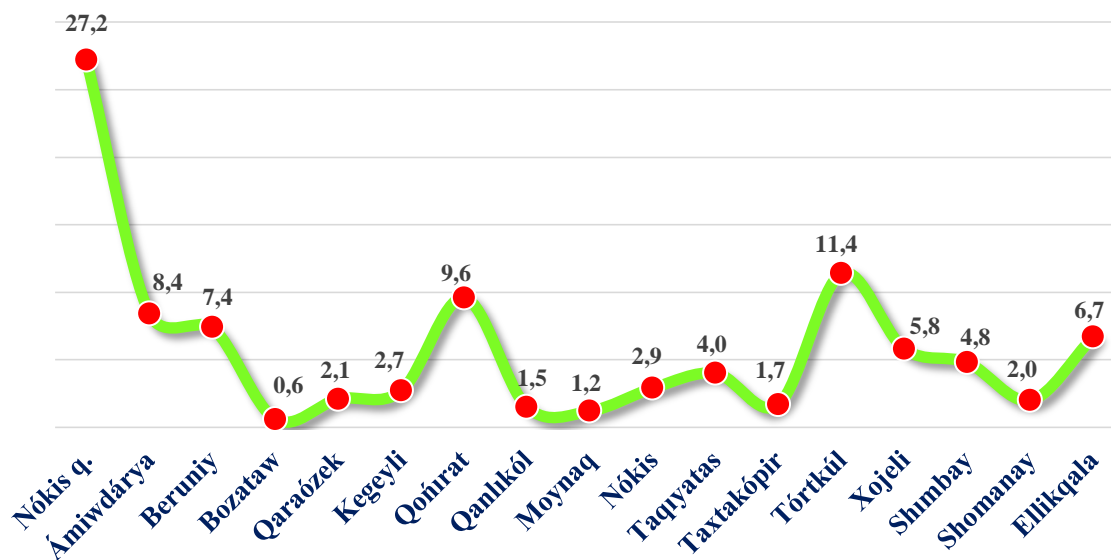
**2024-jil yanvar-mart aylarında qala hám rayonlar boyınsha
sawda xızmetleriniń ósim pátı, % te**



2023-jılǵa salıstırǵanda sawda xızmetlerinde eń joqarı ósim pátleri Qońırat (124,4 %), Taqıyatas rayonlarında (112,7 %) hám Nókis qalasında (114,8 %) baqlandı.

Eń kem ósim pátı Taxtakópir rayonında (104,2 %) baqlandı.

**2024-jil yanvar-mart aylarında qala hám rayonlar boyınsha
sawda xızmetleri úlesi, % te**

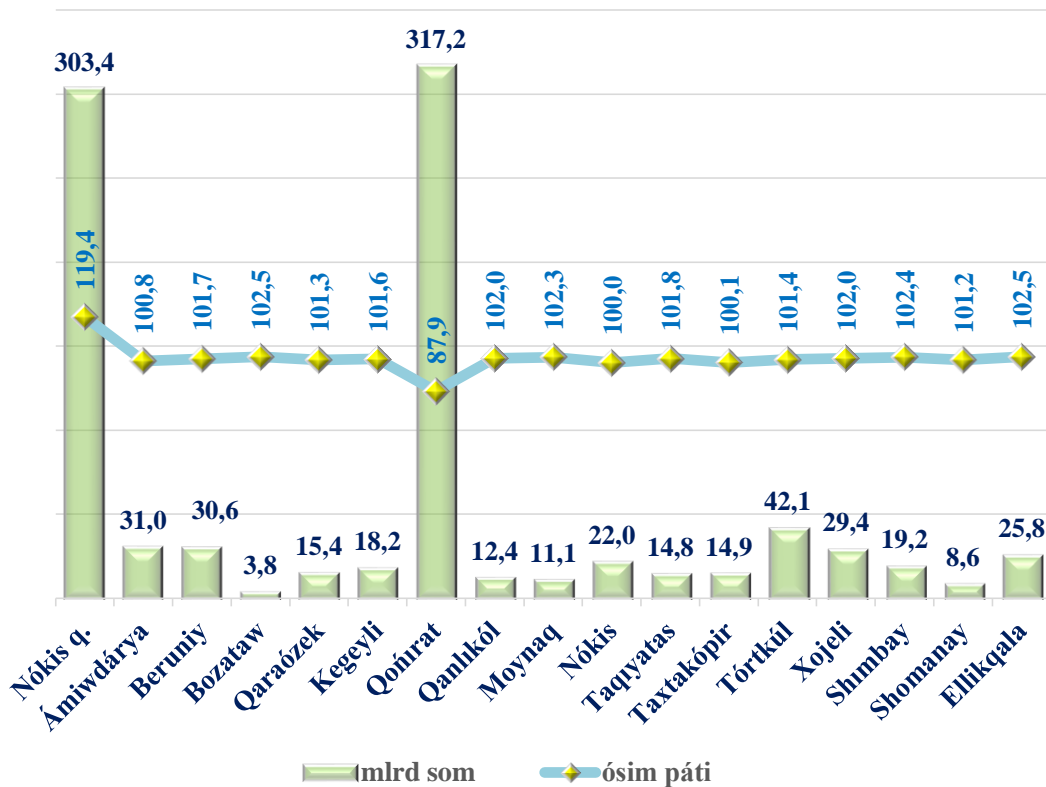


Sawda xızmetleri kóleminde eń joqarı úlesti qala hám rayonlar arasında Nókis qalası (27,2 %) hám Tórtkúl (11,4 %) rayonları iyeleydi.

Qala hám rayonlar arasında eń kem úles Bozataw (0,6 %), Moynaq (1,2 %) hám Qanlıkól (1,5 %) rayonlarına tuwra keledi.

2024 jıldıń yanvar-mart aylarında transport xızmetleri kólemi 919,9 mlrd. somğa teń boldı. Ótken jıldıń sáykes dáwirine salıstırǵanda ósim pátı 101,1 % ti quradı.

2024-jıl yanvar-mart aylarında qala hám rayonlar boyınsha transport xızmetleriniń ósim pátı hám kólemi



Transport xızmetleri kólemi boyınsha eń joqarı kórsetkish Qońırat rayonında (317,2 mlrd. som) hám Nókis qalasında (303,4 mlrd. som) gúzetildi.

Transport xızmetleri kólemi boyınsha eń pás kórsetkish Bozataw rayonında (3,8 mlrd. som) gúzetildi.