

2019 yilning yanvar-mart oylarida Qoraqalpog'iston Respublikasining sanoat ishlab chiqarishi

RAQAMLAR:

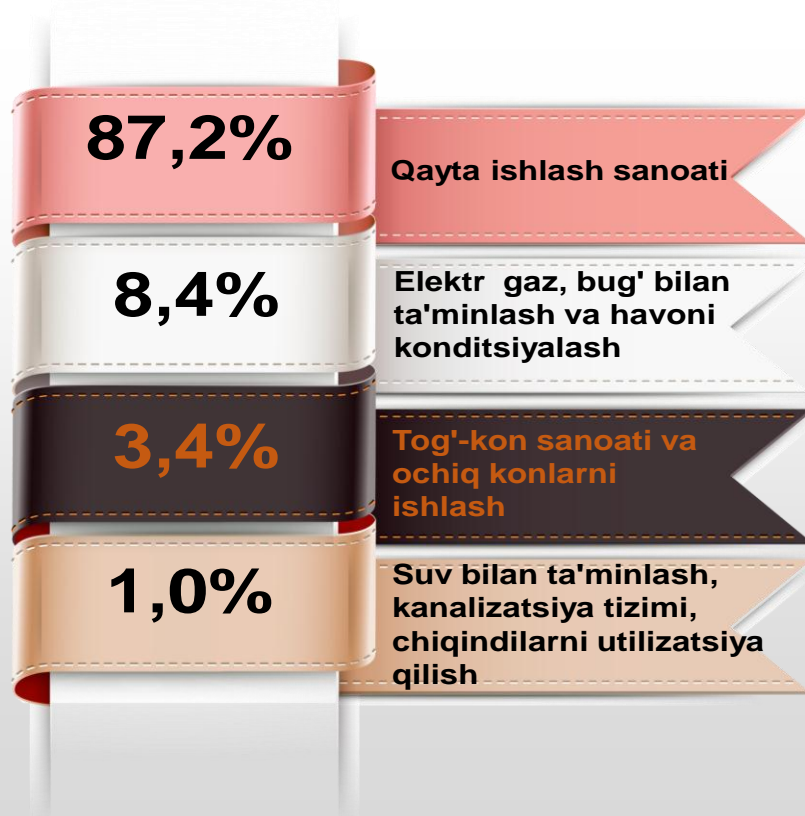
2899,7 mlrd.so'm sanoat ishlab chiqarish hajmi	95,7% sanoat ishlab chiqarish indeksi
414,7 mlrd.so'm iste'mol tovarlari ishlab chiqarish hajmi	108,5% o'sish sur'ati
16,9% sanoat ishlab chiqarishda kichik biznesning ulushi	14,3% istemol tovarlarning jami sanoat ishlab chiqarish hajmidagi ulushi

Dastlabki ma'lumotlar bo'yicha 2019 yilning yanvar-mart oylarida respublika korxonalari tomonidan 2899,7 mlrd.so'mlik sanoat mahsulotlari ishlab chiqarilgan bo'lib, o'tgan yilning tegishli davriga nisbatan sanoat ishlab chiqarish indeksi 95,7%. ni tashkil etdi.

Mahsulotlar ishlab chiqarishning eng katta hajmi ishlab chiqaradigan (qayta ishlaydigan) korxonalar tomonidan ishlab chiqarilgan bo'lib, ularning jami sanoat mahsulotlari ishlab chiqarishdagi ulushi 87,2% tashkil etadi.

Sanoat ishlab chiqarishning o'sishiga elektr, gaz, bug' bilan ta'minlash va havoni konditsiyalash korxonalari ham munosib hissa qo'shdi, ularning jami sanoat mahsulotlari ishlab chiqarishdagi ulushi 8,4% tashkil etti.

2019 yilning yanvar-mart oylarida asosiy iqtisodiy faoliyat turlari bo'yicha sanoat ishlab chiqarish tarkibi



Tog'-kon sanoati va ochiq konlarni ishlash.

Tog'-kon sanoati va ochiq konlarni ishlash korxonalari tomonidan 2019 yilning yanvar-mart oylarida ishlab chiqarilgan mahsulotlar hajmi 97,8 mlrd.so'mni yoki jami ishlab chiqarilgan sanoat mahsulotlari hajmining 3,4% ni tashkil etdi.

Tog'-kon sanoatida ishlab chiqarilgan mahsulotlar turi bo'iycha ohoktosh qazib olish hajmi o'tgan yilning tegishli davriga nisbatan 0,4% ga oshganligini kuzatish mumkun va gaz kondensati 5,1% ga, tabiiy gaz 2,6% ga pa'sayishi kuzatildi.



Yanvar-mart oylarida tog'-kon sanoati va ochiq konlarni ishlashda yirik sanoat korxonalari tomonidan ayrim turdagi sanoat mahsulotlarini ishlab chiqarish

2019 yilda ishlab chiqarilgan	Tog'- kon sanoati va ochiq konlarni ishlash mahsulotlari	2018 yilda ishlab chiqarilgan	O'sish sur'ati, %
41347,0	Ohoktosh, t 	41178,0	100,4 ↑
42,13	Gaz kondensati, ming t. 	44,39	94,9 ↓
1568,1	Tabiiy gaz, mln.kub.m 	1609,5	97,4 ↓

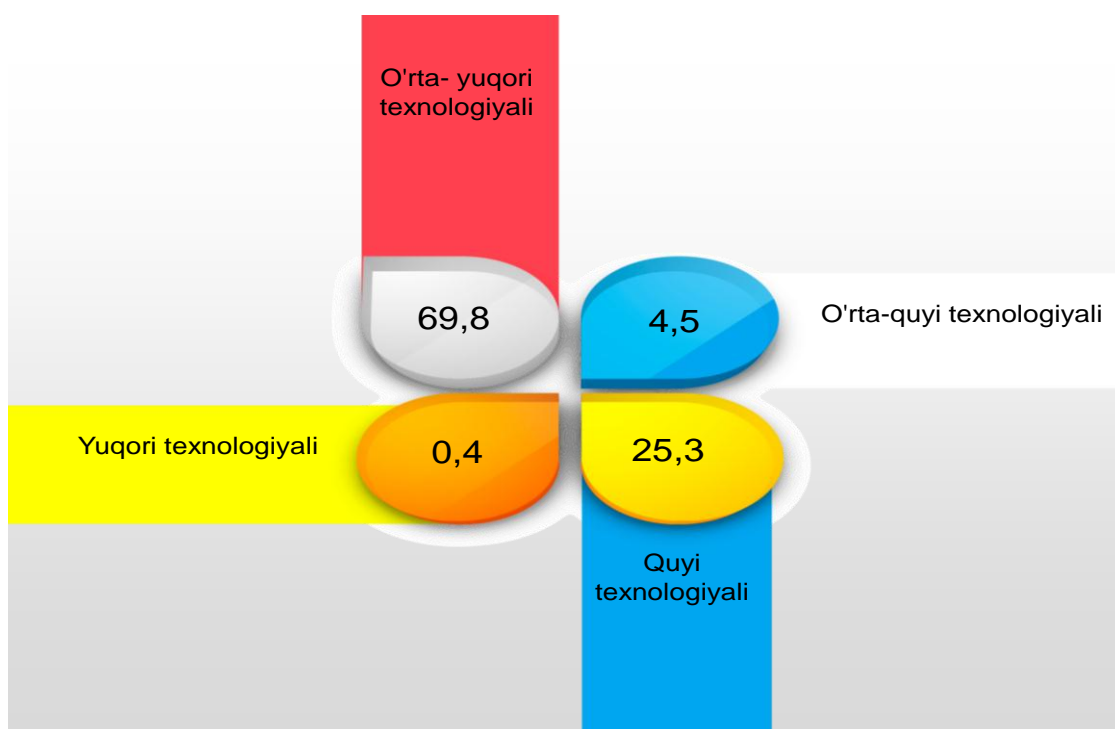
Ishlab chiqaradigan sanoat (qayta ishlash sanoati).



2019 yilning yanvar-mart oylarida ishlab chiqaradigan sanoat korxonalaridan ishlab chiqarilgan mahsulotlar hajmi 2528,6 mlrd.so'mni yoki jami ishlab chiqarilgan sanoat mahsulotlari hajmining 87,2% ni tashkil etdi.

Ishlab chiqaradigan sanoat tarkibida yuqori texnologiyali tarmoqning ulushi 0,4% (2018-yil yanvar-mart oylariga nisbatan 0,02%) ni o'rta-yuqori texnologiyali 69,8% (74,0), o'rta-quyi texnologiyali 4,5% (3,08%), va quyi texnologiyali 25,3 % (22,9%) tashkil etdi.








2019 yilning yanvar-mart oylarida ishlab chiqarishning texnologik tarkibi bóyicha ishlab chiqaradigan sanoat tarkibi







O'z navbatida ishlab chiqaradigan sanoatda o'tgan yilning mos davriga nisbatan , yumshoq bug'doy uni 5,0% ga, bug'doy noni 15,1% ga, yirik shoxli qoramollar uchun

tayyor ozuqa 25,1% ga va aroq 3,1% ga oshganligini va paxta tolasi, tozalangan guruch, makaron mahsuloti o'tgan yilning mos davriga nisbatan sezilarli darajada pasayganligini kuzatish mumkin.

Yanvar-mart oylarida ishlab chiqaradigan sanoatda yirik sanoat korxonalarini tomonidan ayrim turdagi sanoat mahsulotlarini ishlab chiqarish

2019 yilda ishlab chiqarilgan	ishlab chiqaradigan sanoat mahsulotlar	2018 yilda ishlab chiqarilgan	O'sish sur'ati, %
	Paxta tolasi, t		
18103,0		23295,3	77,7 ↓
	O'simlik yog'i (tozalangan), t		
5106,2		5585,7	91,4 ↓
	Tozalangan guruch, t		
654,9		1461,1	44,8 ↓
	Yumshoq bug'doy uni, t		
19828,75		18876,8	105,0 ↑
	Bug'doy noni, t		
633,7		550,8	115,1 ↑
	Makaron mahsuloti, t		
487,1		755,4	64,5 ↓
	Yirik shoxli qoramollar uchun tayyor ozuqa, t		
13759,4		10995,0	125,1 ↑

1063,4	Aroq, ming.l. 100% spirt 	1031,8	103,1	↑
46,3	Karbonat dinatriya, ming.t. 	49,1	94,3	↓
89693,3	Polietilen, t. 	102750,8	87,3	↓
23775,7	Polipropilen, t. 	25315,3	93,9	↓

Elektr, gaz, bug' bilan ta'minlash va havoni kondititsiyalash.

Elektr, gaz, bug' bilan ta'minlash va havoni kondititsiyalash korxonalari tomonidan ishlab chiqarilgan mahsulotlar hajmi 245,4 mlrd.so'mni (jami ishlab chiqarilgan sanoat mahsulotlari hajmining(8,4% ni) tashkil etdi.

2019 yilning yanvar-mart oylarida sanoatning mazkur tarmog'ida elektr energiyani ishlab chiqarish o'tgan yilning mos davriga nisbatan 10,1% ga, issiqlik energiyasini ishlab chiqarish 1,9% ga kamayishi kuzatildi.



Suv bilan ta'minlash, kanalizatsiya tizimi, chiqindilarni utilizatsiya qilish.



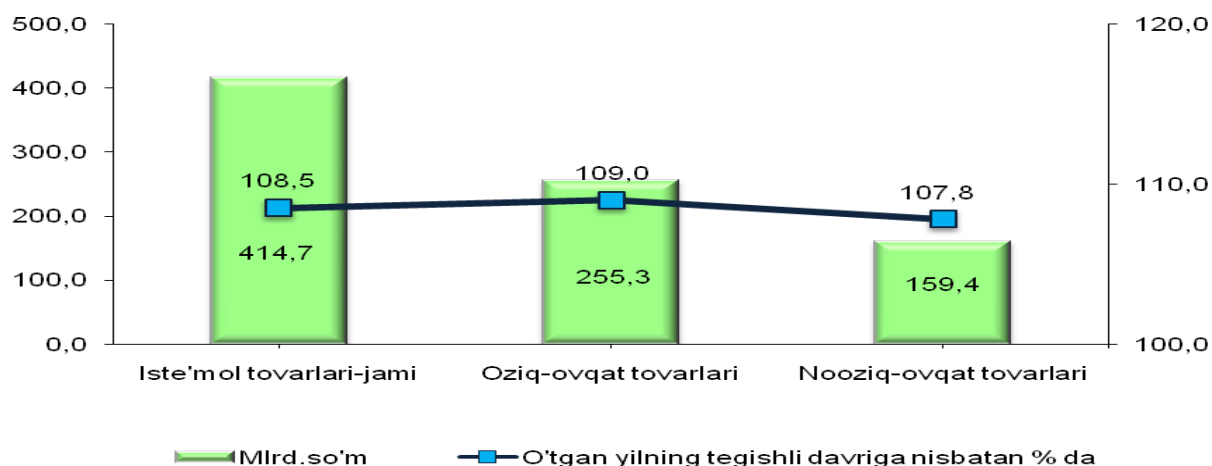
Suv bilan ta'minlash, kanalizatsiya tizimi, chiqindilarni utilizatsiya qilish korxonalarini tomonidan ishlab chiqarilgan mahsulotlar hajmi 27,9 mlrd.so'mni (jami ishlab chiqarilgan sanoat mahsulotlari hajmining 1,0% ni) tashkil etdi.

O'tgan yilning mos davriga nisbatan tarkibida qora metallar bo'lgan ikkilamchi xom ashyoni 81,3% ga pasayganligin, suvga ishlov berish va suv quvurlari bo'yicha taqsimlash xizmatlarning 38,6% ga, oqava suvlarni yo'qotish, transportirovka qilish va ishlov berish bo'yicha xizmatlarning 24,2% ga oshganligi kuzatildi.

Iste'mol tovarlari ishlab chiqarish.

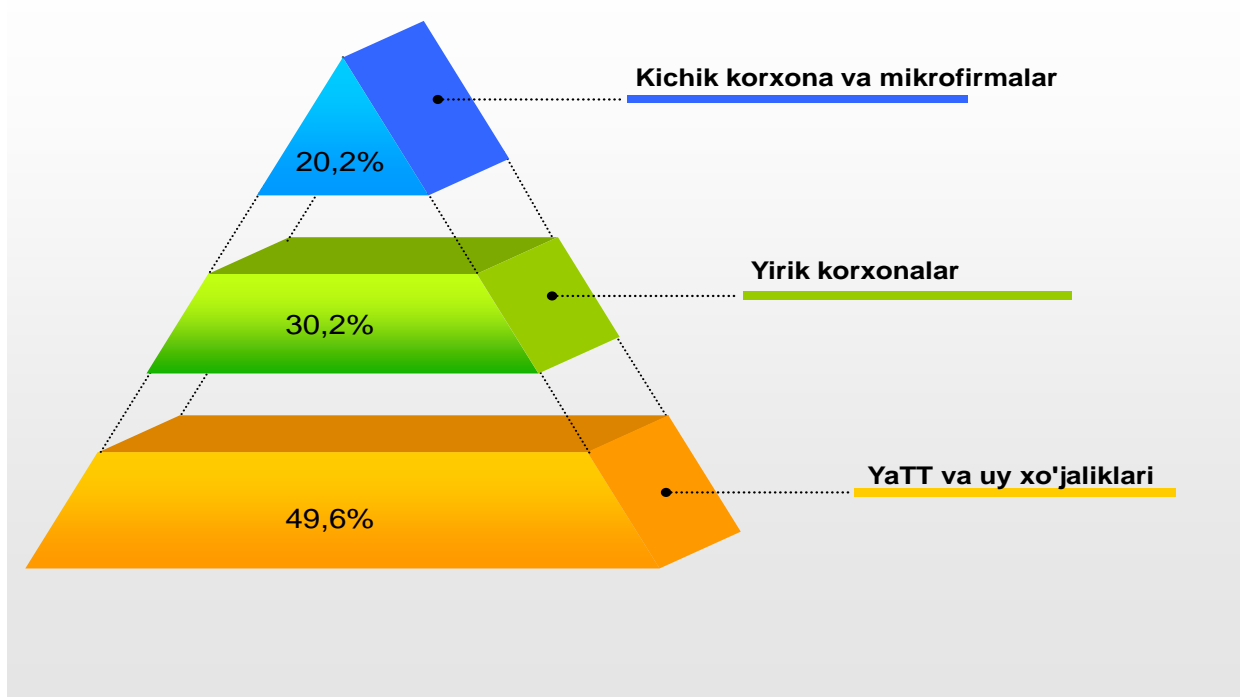
Tayyor mahsulotlar turlarini kengaytirish va ishlab chiqarilishini qo'llab-quvvatlash bo'yicha amalga oshirib kelinayotgan chora-tadbirlar natijasida iste'mol tovarlari ishlab chiqarish hajmi 414,7 mlrd.so'mni o'tgan yilning tegishli davriga nisbatan o'sish sur'ati 8,5% ni tashkil etti va jami ishlab chiqarilgan sanoat mahsulotlari hajmining 14,3% ni tashkil etdi

2019 yilning yanvar-mart oylarida iste'mol tovarlari ishlab chiqarish hajmi (mlrd.so'mda)



2018 yilning yanvar-mart oylariga nisbatan iste'mol tovarlari tarkibida oziq-ovqat tovarlari ishlab chiqarish ulushining 61,3% dan 2019 yilning yanvar-mart oylarida 61,6% ga oshishi kuzatilmoqda.

Yirik va kichik biznes sub'ektlari tomonidan iste'mol tovarlari ishlab chiqarish tarkibi, %

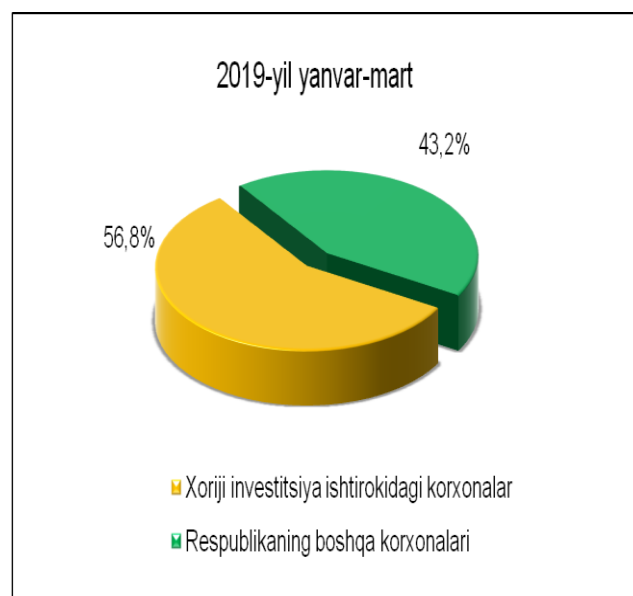
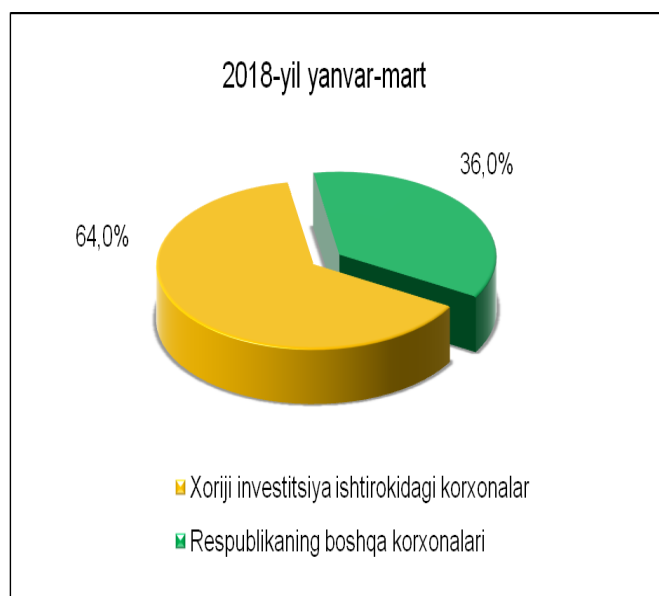


Chet el investitsiyalari ishtirokidagi korxonalar mahsulotlarining ishlab chiqarilishi

Hisobot davrida xoriji investitsiyalar ishtirokidagi korxonalar tomonidan 1648,2 mlrd.so'mlik mahsulot ishlab chiqarildi.

Hisobot davrida xoriji investitsiyalar ishtirokidagi korxonalarning umumi ishlab chiqarishdagi ulushi 56,8% tashkil etti.

Chet el investitsiyalari ishtirokidagi korxonalar mahsulotlarining sanoatning umumiy hajmdagi ulishi, %



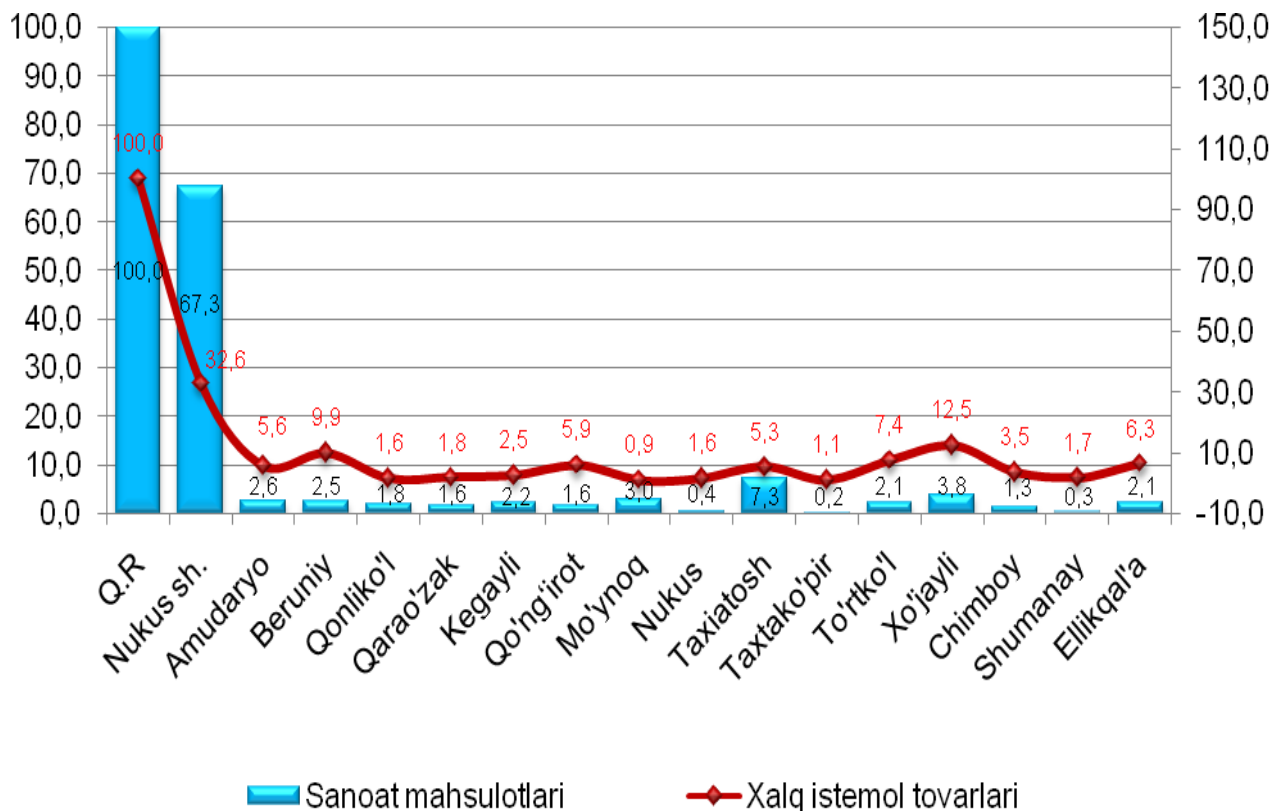
Hududlarning sanoat ishlab chiqarishi

Respublika sanoat ishlab chiqarish hajmi tarkibida eng ko'p Nukus shahri (respublika sanoat ishlab chiqarish hajmning 67,3% dan ulushini), Taxiato'sh (7,3%), Xo'jayli (3,8%), Mo'ynoq (3,0%), Amudaryo (2,6%) tumanlari hissasiga to'g'ri kelmoqda.

Shu bilan birga eng kam ulushi Taxtako'pir (0,2 %), Shumanay (0,3 %), Nukus (0,4 %) va Chimboy (1,3 %) tumanlari hissasiga to'g'ri keladi.

Shuningdek, iste'mol tovarlari hajminig eng katta qismi Nukus shahar (jami iste'mol tovarlari hajmining 32,6%), Xo'jayli (12,5%), Beruniy (9,9%), To'rtko'l (7,4%), Ellikqal'a (6,3%), Qo'ng'iro't (5,9%), Amudaryo (5,6%) tumanlarida ishlab chiqarildi.

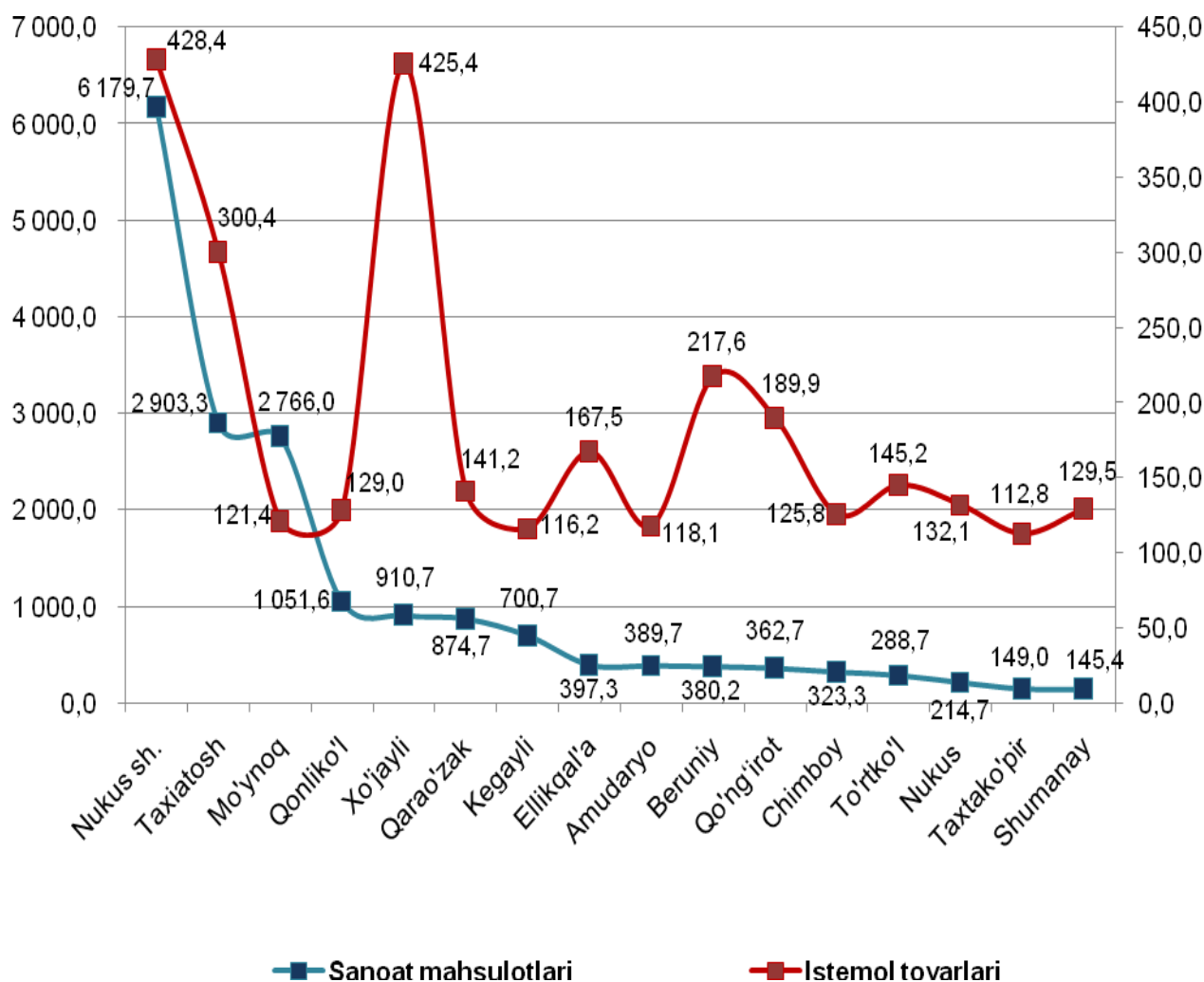
2019 yilning yanvar-mart oylarida hududlar bo'yicha sanoat ishlab chiqarish va xalq istemol mollari ishlab chiqarish (% da)



Aholi jon boshiga sanoat mahsulotlari ishlab chiqarishning taqsimlanishi tahlili Nukus shahrida (6179,7 ming so'm), Taxiato'sh (2903,9 ming.so'm), Mo'ynoq (2766,0 ming.so'm) tumanlarida o'rtacha respublika darajasi ko'rsatkichidan (1545,8 ming.so'm) ancha yuqoriligini ko'rsatmoqda.

Respublika bo'yicha aholi jon boshiga o'rtacha sanoat mahsulotlari ishlab chiqarish 225,1 ming.so'm bulgan holda Nukus shahrida 428,4 ming.so'mni, Xo'jayli tumanida 425,4 ming so'mni, Taxiato'sh tumanida 300,4 ming.so'mni tashkil qildi.

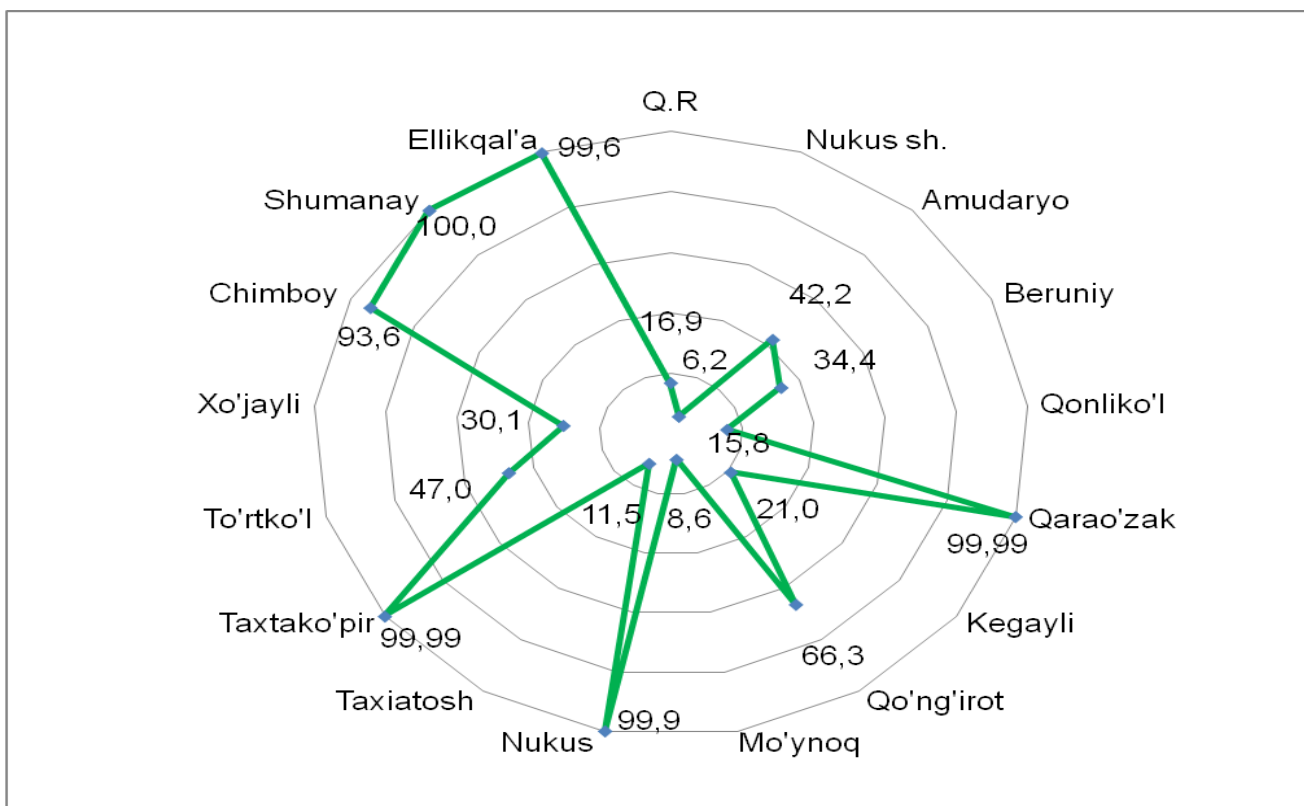
**Hududlar bo'yicha aholi jon boshiga sanoat mahsulotlari va
istemol tovarlar ishlab chiqarishi, (ming.so'mda)
(2019 yil yanvar-mart oylari ushin)**



Sanoat ishlab chiqarishda kichik biznesning hissasi.

Kichik tadbirkorlik sub'ektlari sanoat ishlab chiqarishda keskin faollashgani natijasida ular tomonidan sanoat mahsulotlari ishlab chiqarish hajmini oshishini ta'minladi, va kichik biznesning jami sanoat ishlab chiqarishdagi ulushi esa 16,9% tashkil etmoqda.

2019 yilning yanvar-mart oylarida hududlar bo'yicha kichik biznesning sanoat mahsulotlari ishlab chiqarishdagi ulushi, %



Hududlar kesimida kichik biznesning sanoat mahsulotlari ishlab chiqarishdagi eng yuqori ulushi Shumanay (jami sanoat mahsulotlari ishlab chiqarishdagi ulushi 100,0 %), Nukus (99,9%),Taxtako'pir va Qarao'zak (99,99%), Ellikqal'a (99,6%) va Chimboy (93,6%) tumanlarida kuzatildi.

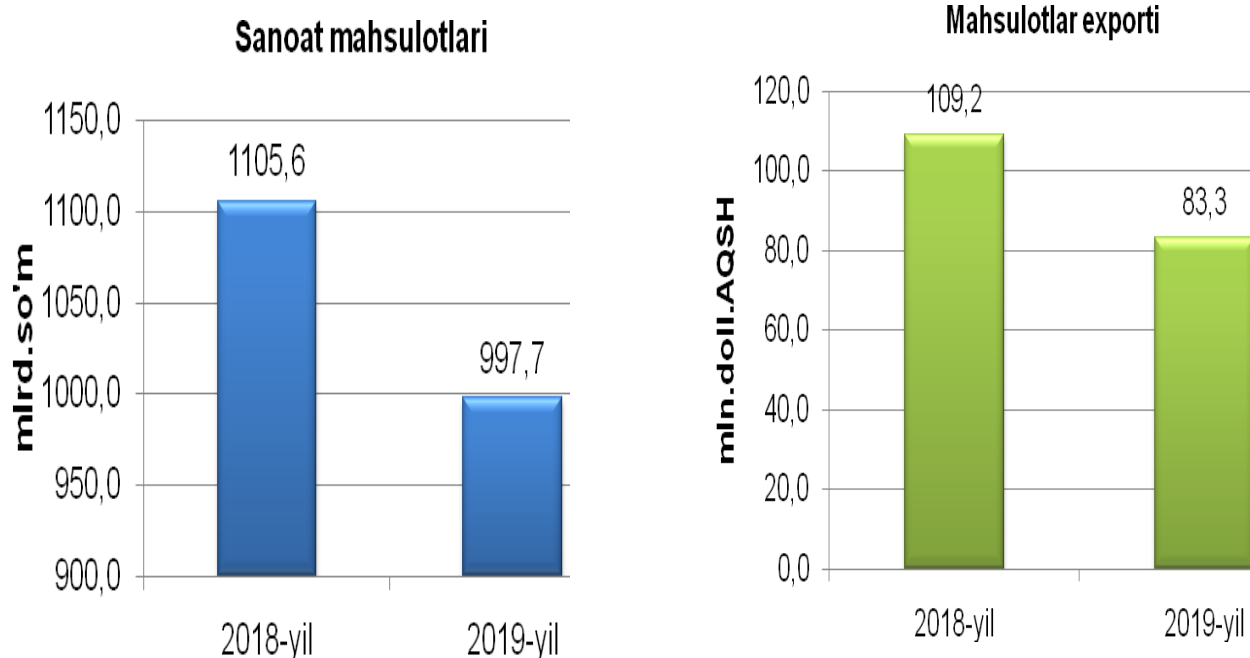
Shu bilan birga, eng kichkina ulush Nukus shahrida (6,2%),Mo'ynoq (8,6%), Taxiato'sh (11,5%) va Qonliko'l (15,8%) tumanlarida kuzatildi.

2019 yilning yanvar-mart oylarida tayyor mahsulotlar, butlovchi qisimlar va materiallar ishlab chiqarishni mahalliyastirish.

Tayyor mahsulotlar, butlovchi qisimlar va materiyallar ishlab chiqarishni mahalliyashtirish dasturining amalga oshirilishi respublika sanoat mahsulotlari ishlab chiqarishning rivojlanishiga o'z tasirini kursatti, mazkur dastur doirasida 997,7 mlrd.so'mlik mahsulot ishlab chiqarilgan bo'lib 83,3 mln. AQSH dollari mig'dorida mahalliyashtirilgan mahsulotlar eksport qilindi va 242 ta yangi ish o'rni yaratildi.

Mahalliyashtirilgan mahsulotlar hajmi o'tgan yilning mos davriga nisbatan 9,8 foyizga kamayishikuzatildi.

2019 yilning yanvar-mart oylarida tayyor mahsulotlar, butlovchi qisimlar va materiallar ishlab chiqarishni mahalliyastirish dasturining asosiy ko'rsatkichlari

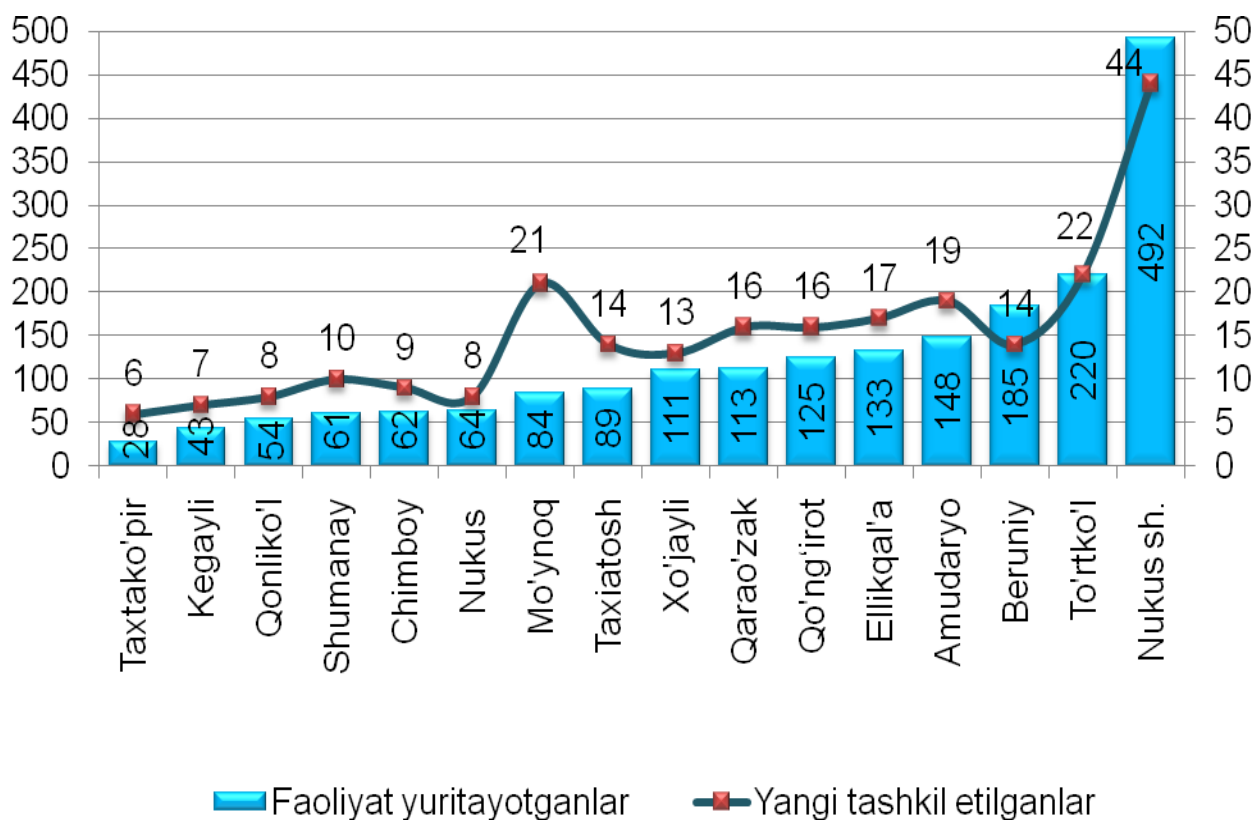


2019 yilning yanvar-mart oylarida mahalliyashtirish dasturi doirasida ishlab chiqarilgan mahsulotlar umumiy hajmining 97,9 foizi Nukus sh. (976,3mlrd. so'm) korxonalariga to'g'ri keladi.

Foaliyat yuritayotgan va yangi tashkil etilgan sanoat korxonalar.

Bugungi kunda respublikada 2012 sanoat korxonalarini foaliyat ko'rsatayotgan bo'lib, ularning 244 tasin yangi sanoat korxonalarini tashkil etadi. Yangi tashkil etilgan korxonalarining qariyb 50,4% Nukus shahri, To'rtko'l, Mo'ynoq, Amudaryo va Ellikqal'a tumanlariga to'g'ri keladi.

2019 yil 1 aprel holatiga foaliyat yuritayotgan va yangi tashkil etilgan sanoat korxonalar soni, birlik



Q.R Statistika boshqarmasi
sanoat statistikasi bo'limi
Aloqa telefoni: (0371) 230-82-09