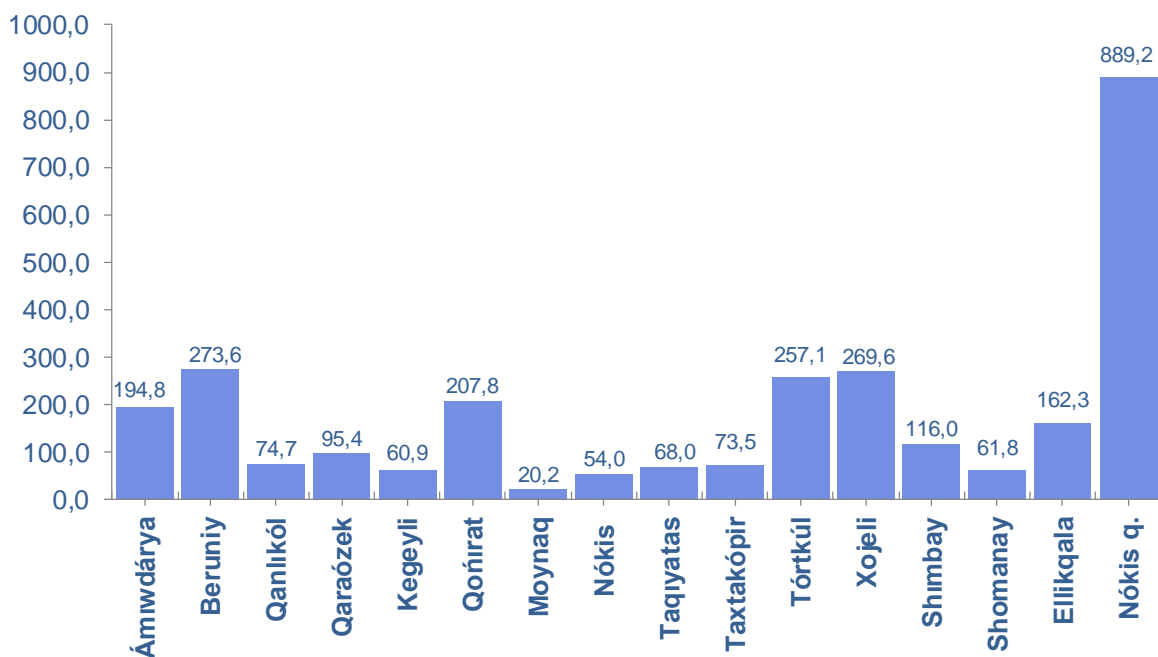


## QARAQALPAQSTAN RESPUBLIKASINIŃ USAQLAP SATIW TOVAR AYLANISI

(2019 jil yanvar-iyul)

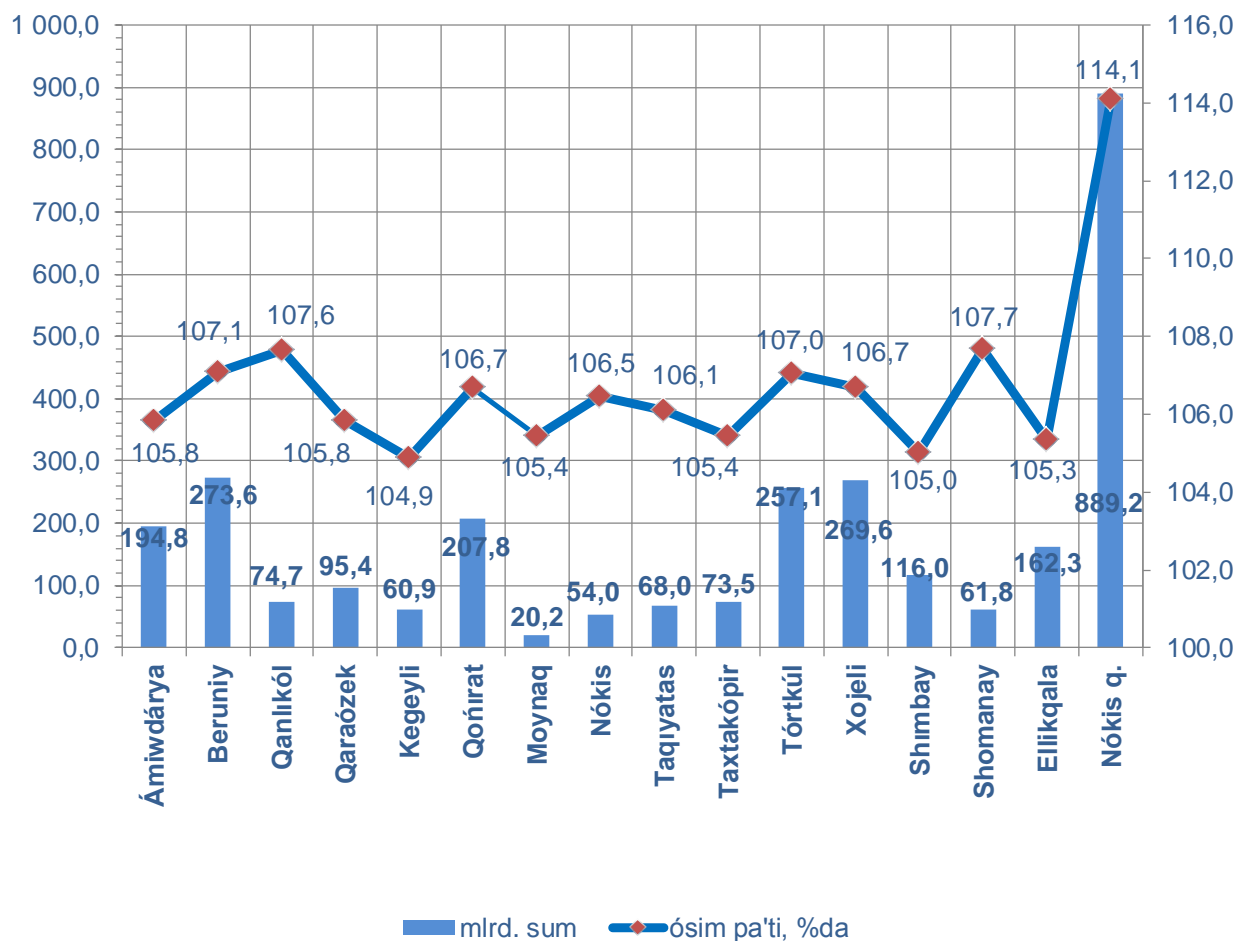
Qaraqalpaqstan Respublikası boyınsha usı jıldıń yanvar-iyul aylarında usaqlap satıw tovar aylanısı 2 878,9 mlrd.sumdı quradı, ótken jıldıń usı dáwirine salıstırǵanda 8,6 %ǵa ósti. Sonıń ishinde, iri kárxanalardıń tovar aylanısı 366,2 mlrd. sumdı (ósim pátı 150,5 %), kishi isbilermenlik sub'ektleriniń tovar aylanısı 2512,7 mlrd.sumdı (ósim pátı 104,4 %), sonnan shólkemlespegen sawda tovar aylanısı 155,0 mlrd.sumdı (ótken jıldıń usı dáwirine salıstırǵanda 97,2 %) quradı.

### Qala hám rayonlar kesiminde usaqlap satıw tovar aylanısı kólemi (mlrd.sum)



2018 jıldıń usı dáwirine salıstırǵanda respublikanıń barlıq aymaqlarında usaqlap satıw tovar aylanısınıń ósiw pátleri gúzetilip, sonnan joqarı ósiw pátleri Nókis qalası, Shomanay, Beruniy hám Qanlıkól rayonlarına tuwra keldi.

### Usaqlap satıw tovar aylanısınıń ósiw pátleri, (%)



Usaqlap satıw tovar aylanısı kóleminde úlken úleske iye bolǵan Nókis qalası (respublikanıń ulıwma kólemine salıstırǵanda - 30,9 %), Beruniy (9,5 %), Xojeli (9,4 %), Tórtkúl (8,9 %) hám Qońirat (7,2 %) rayonları usaqlap satıw tovar aylanısı ósimine unamlı tásir kórsetti.

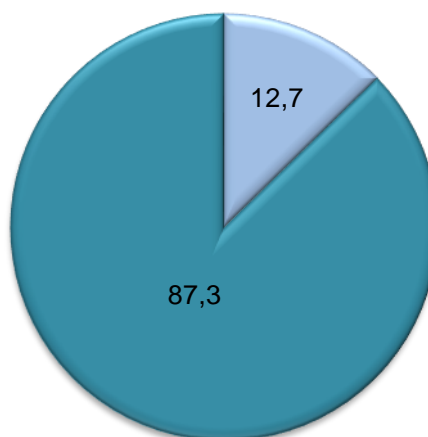
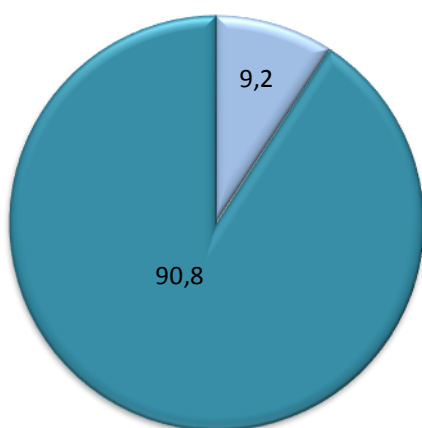
Usaqlap satıw tovar aylanısı kóleminde iri kárxanalardıń tovar aylanısınıń kólemi ótken jıldıń usı dáwirine salıstırǵanda 50,5 %ǵa ósti hám 366,2 mlrd.sumdı quradı. Bul ulıwma usaqlap satıw kóleminiń 12,7 %ına tuwra keledi.

Kishi isbilermenlik sub'ektleriniń usaqlap satıw tovar aylanısı kólemi statistikalıq yesap-kitaplarǵa kóre 2512,7 mlrd.sumdı qurap, 2018 jıldıń yanvar-iyul aylarına salıstırǵanda 4,4 %ǵa ósti. Respublika kóleminde usı sektordıń jámi usaqlap satıw tovar aylanısındaǵı úlesi 87,3 %ǵa teń kelmekte.

### Usaq lap satıw tovar aylanısı quramı, (%)

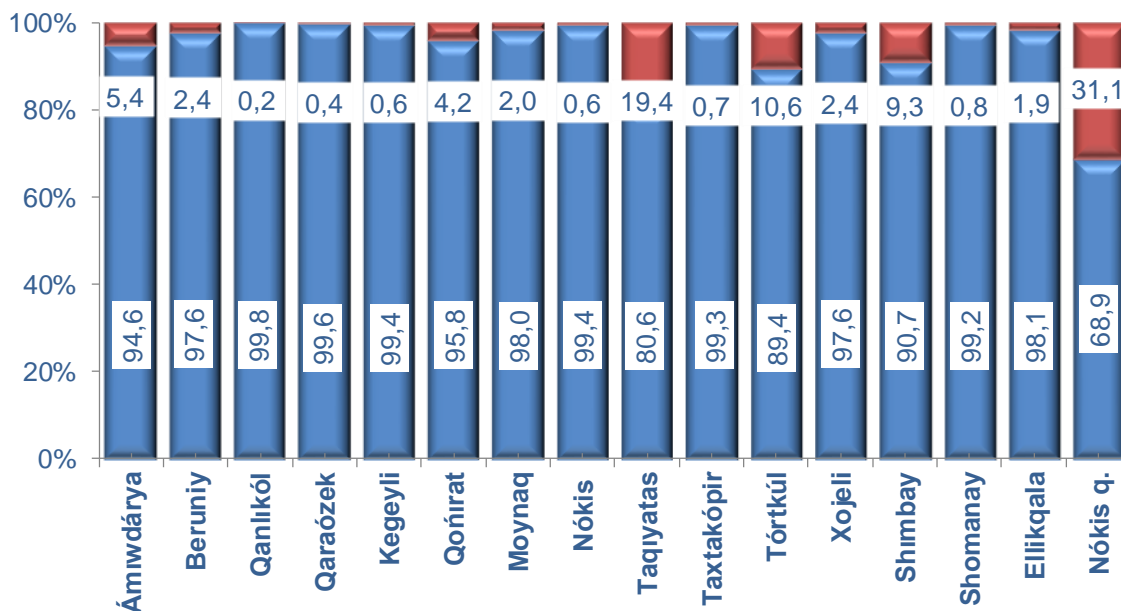
2018jil  
yanvar-iyul

2019jil  
yanvar-iyul



Iri kárxanalar  
Kishi isbilermenlik

### Usaq lap satıw sawda aylanısında iri kárxanalar hám kishi isbilermenliktiń úlesi, (%)



Kishi isbilermenlik  
Iri kárxanalar

Analiz nátiyjelerine kóre, usaqlap satıw tovar aylanısında kishi isbilermenlik sub'ektleriniń úlesi boyınsha Qanlıkól (99,8 %), Qaraózek (99,6 %), Nókis (99,4 %), Kegeyli (99,4 %) hám Taxtakópir (99,3 %) rayonları jetekshilik qılmaqta.

Usaqlap satıw tovar aylanısı quramında iri kárxanalardıń úlesi 12,7 %dı qurap, eń joqarı úles Nókis qalasında (31,1 %), Taqıyatas (19,4 %) hám Tórtkúl (10,6 %) rayonlarında gúzetilgen.

### Kishi isbilermenlik hám iri kárxanalardıń usaqlap satıw tovar aylanısındaǵı kólemi

	Iri kárxanalar (mln.sum)	Ótken jıldıń usı dáwirine salıstırǵanda, %da	Kishi isbilermenlik (mln.sum)	Ótken jıldıń usı dáwirine salıstırǵanda, %da
<b>Qaraqalpaqstan Respublikası</b>	<b>366 152,4</b>	<b>150,5</b>	<b>2 512 746,8</b>	<b>104,4</b>
<i>rayonlar:</i>				
Ámiwdárya	10 500,4	79,5	184 344,8	107,9
Beruniy	6 635,9	87,2	266 961,7	107,7
Qanlıkól	176,4	173,2	74 498,9	107,6
Qaraózek	379,1	67,3	95 045,4	106,1
Kegeyli	388,5	97,6	60 536,8	104,9
Qońırat	8 713,4	171,6	199 117,1	104,9
Moynaq	401,6	100,4	19 810,8	105,5
Nókis	339,4	68,4	53 627,3	106,8
Taqıyatas	13 206,4	94,8	54 749,7	109,2

Taxtakópir	492,8	89,1	72 964,1	105,6
Tórtkúl	27 161,5	85,1	229 951,5	110,4
Xojeli	6 438,5	140,6	263 131,1	106,0
Shımbay	10 828,3	101,8	105 150,6	105,4
Shomanay	515,7	122,9	61 325,5	107,6
Ellikqala	3 147,7	175,9	159 193,2	104,5
Nókis q.	276 826,8	182,6	612 338,2	97,5

2019 jil yanvar-iyul aylarında usaqlap satıw tovar aylanısı respublika boyınsha xalıq jan basına 1534,7 mıń sumdı qurap, ótken jıldıń usı dáwirine salıstırǵanda 7,0 %ǵa kóbeygen. Xalıq jan basına usaqlap satıw tovar aylanısı 2019 jıldıń yanvar-iyul aylarında ótken jıldıń usı dáwirine salıstırǵanda respublikamızdıń barlıq rayonlarında ósim guzetilip, eń joqarı kórsetkishler Nókis qalası (2812,9 mıń sum), Xojeli (2218,7 mıń sum) hám Taxtako`pir (1 841,0 mıń sum) rayonları yesabına tuwra keledi.

Sunday-aq, xalıq jan basına usaqlap satıw tovar aylanısı boyınsha eń az kórsetkishler Moynaq (643,7 mıń sum), Kegeyli (680,7 mıń sum) hám Taqiyatas (930,9 mıń sum) rayonlarında gúzetildi. Usı kórsetkish respublika qala hám rayonları kesiminde tómendegishe sáwlelenedi:

### Xalıq jan basına usaqlap satıw tovar aylanısı

	<p>Миń sum</p>	<p>Ótken jıldıń usı dáwirine salıstırǵanda, %da</p>
<p><b>Qaraqalpaqstan Respublikası</b></p>	<p><b>1 534,7</b></p>	<p><b>107,0</b></p>
<p><i>rayonlar:</i></p>		
Ámiwdárya	993,6	103,8
Beruniy	1 452,2	105,0
Qanlıkól	1 478,7	106,2
Qaraózek	1 821,1	105,2
Kegeyli	680,7	104,2
Qońırat	1 614,8	105,4
Moynaq	643,7	103,8
Nókis	1 092,4	104,1
Taqiyatas	930,9	104,8
Taxtakópir	1 841,0	105,2
Tórtkúl	1 217,4	105,0
Xojeli	2 218,7	105,4
Shımbay	1 005,0	103,8
Shomanay	1 110,3	106,7
Ellikqala	1 036,0	103,1
Nókis q.	2 812,9	112,6

Sonnan, 2019 jıldıń yanvar-iyul ayları dawamında usaqlap satıw tovar aylanısı quramında awqatlanıw kárxanalarınıń sawda aylanısı 3,2 %dı qurap, 91,8 mlrd.sumğa jetti yaǵnıy ótken jıldıń usı dáwirine salıstırǵanda 5,9 % ósimge erisildi. Bunda jámi sawda aylanısınıń 99,7 % úlesi kishi isbilermenlik sub'ektleri úlesine tuwra kelmekte.

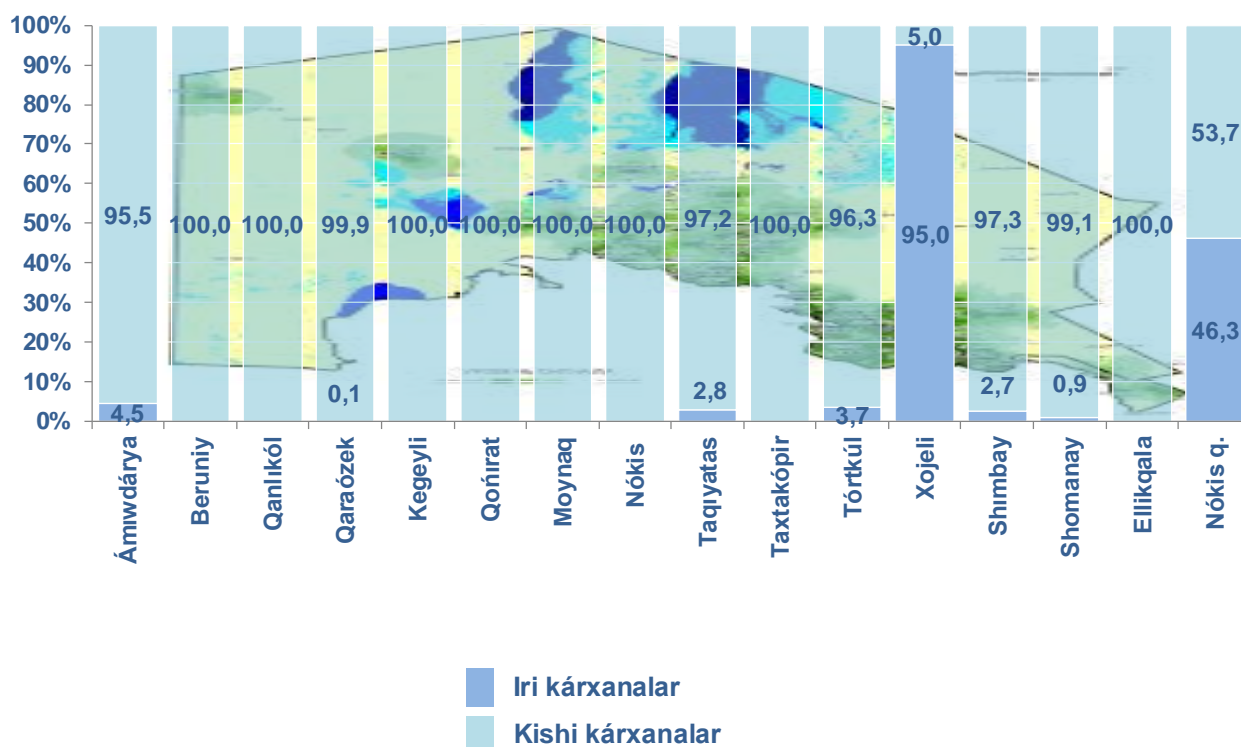
### **QARAQALPAQSTAN RESPUBLIKASINIŃ KÓTERE SAWDA TOVAR AYLANISI**

*(2019 yil yanvar-iyul)*

Jil basınan respublika boyınsha kótere sawda tovar aylanısı 1027,3 mlrd. sumdı quradı hám 2018 jıldıń usı dáwirine salıstırǵanda 17,2 %ǵa ósti.

Kótere sawda tovar aylanısında eń joqarı kólem kishi isbilermenlik sub'ektlere tuwra kelip, 2019 jil yanvar-iyul ayları juwmaqlarına kóre 562,5 mlrd. sumdı qurap, ótken jıldıń usı dáwirine salıstırǵanda 101,2 %dı quradı. Usı sektordıń jámi kótere sawda aylanısındaǵı úlesi 54,8 %dı quramaqta. Bul ko'rsetkish basqa rayonlar menen salıstırǵanda, Beruniy, Qorao`zek, Qońirat, Qanliko`l, Moynaq, Nókis, Taxtakópır hám Ellikqala rayonlarında 100,0 %dı quraǵan.

#### **Iri hám kishi kárxanalardıń kótere sawda tovar aylanısındaǵı úlesi,(%)**



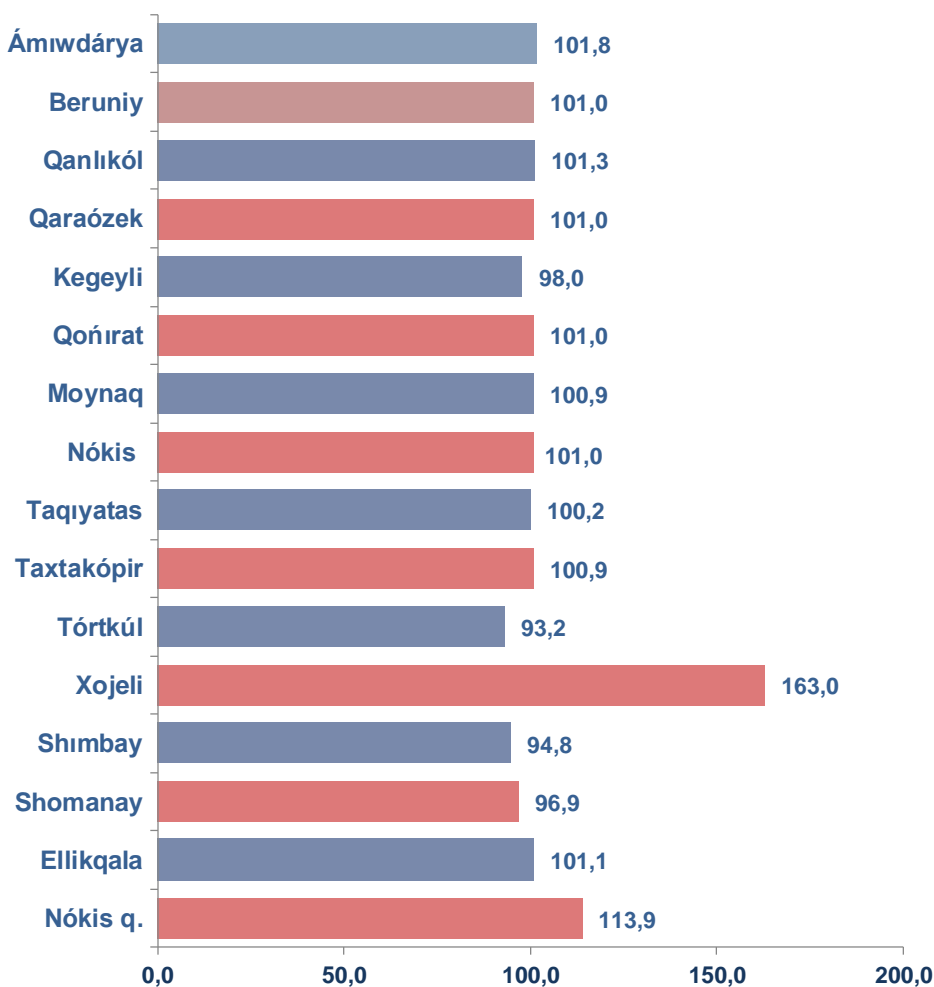
Kótere sawda tovar aylanısı quramında iri kárxanalardıń úlesi 45,2 %dı quradı, iri kárxanalardıń kópshiligi Xojeli (jámige salıstırǵanda úlesi - 95,0 %), Nókis qalası (46,3 %) hám Ámiwdárya (4,5 %) rayonlarında gúzetildi.

### Qala hám rayonlar kesiminde kótere satıw tovar aylanısı kólemi

	Jámi (mln.sum)	Ótken jıldıń usı dáwirine salıstırǵanda, %da	Iri kárxanalar (mln.sum)	Ótken jıldıń usı dáwirine salıstırǵanda, %da	Kishi isbilermenlik (mln.sum)	Ótken jıldıń usı dáwirine salıstırǵanda, %da
<b>Qaraqalpaqstan Respublikası</b>	<b>1027287,1</b>	<b>117,2</b>	<b>464793,8</b>	<b>145,0</b>	<b>562493,3</b>	<b>101,2</b>
<i>rayonlar:</i>						
Ámiwdárya	11 988,9	101,8	533,6	120,8	11455,3	101,1
Beruniy	45 189,3	101,0	-	-	45189,3	101,4
Qanlıkól	13366,1	101,3	-	-	13366,1	101,3
Qaraózek	8062,2	101,0	-	-	8062,2	101,0
Kegeyli	540,5	98,0	0,5	2,8	540,0	100,9
Qońırat	23052,8	101,0	-	-	23052,8	101,0
Moynaq	1 969,3	100,9	-	-	1969,3	100,9
Nókis	48 973,0	101,0	-	-	48973,0	101,0
Taqıyatas	14 457,7	100,2	406,9	69,8	14050,8	101,5
Taxtakópir	6 398,3	100,9	0,1	0,4	6398,2	101,5
Tórtkúl	47 092,8	93,2	1 726,0	30,3	45366,8	101,2
Xojeli	229 861,1	163,0	218 481,5	168,4	11379,6	101,1
Shımbay	14 371,2	94,8	383,7	28,4	13987,5	101,3
Shomanay	250,7	96,9	2,3	18,5	248,4	100,9
Ellikqala	35 969,7	101,1	-	-	35969,7	101,1
Nókis q.	525 743,5	113,9	243 259,2	133,4	282484,3	101,2



Qala hám rayonlar kesiminde kótere satıw tovar aylanısıńń ótken jıldıń usı dáwirine salıstırǵanda ózgeriw pátleri, (%)



Kótere sawda tovar aylanısında ótken jıldıń usı dáwirine salıstırǵanda eń tómen kórsetkish Tórtkúl (93,2 %) rayonında gúzetildi.