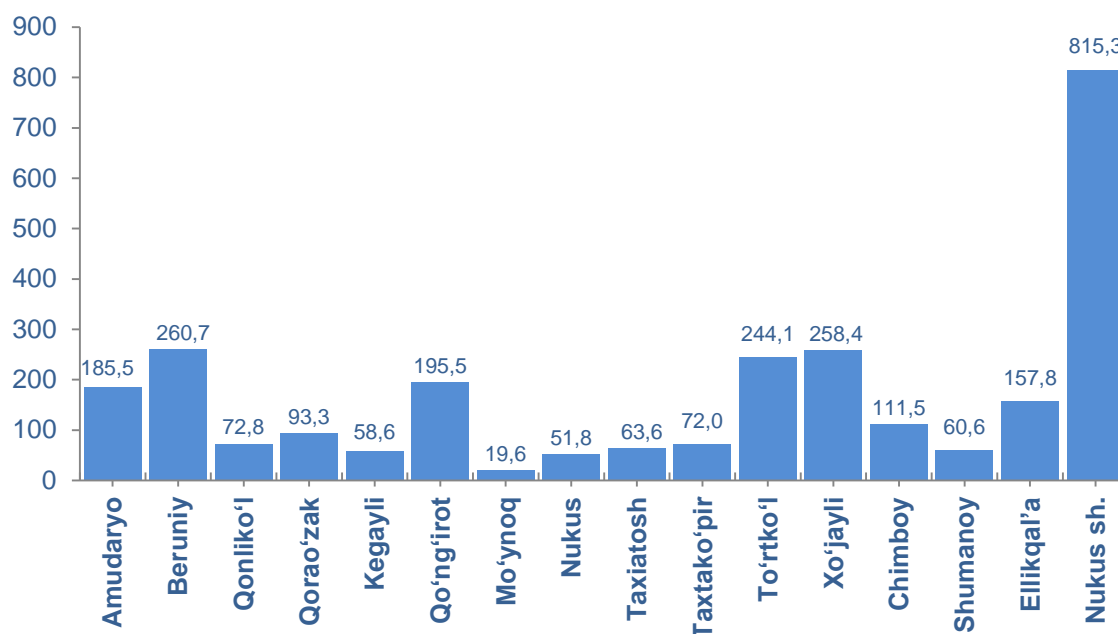


## QORAQALPOG'ISTON RESPUBLIKASINING CHAKANA SAVDO TOVAR AYLANMASI

(2019 yil yanvar-iyun)

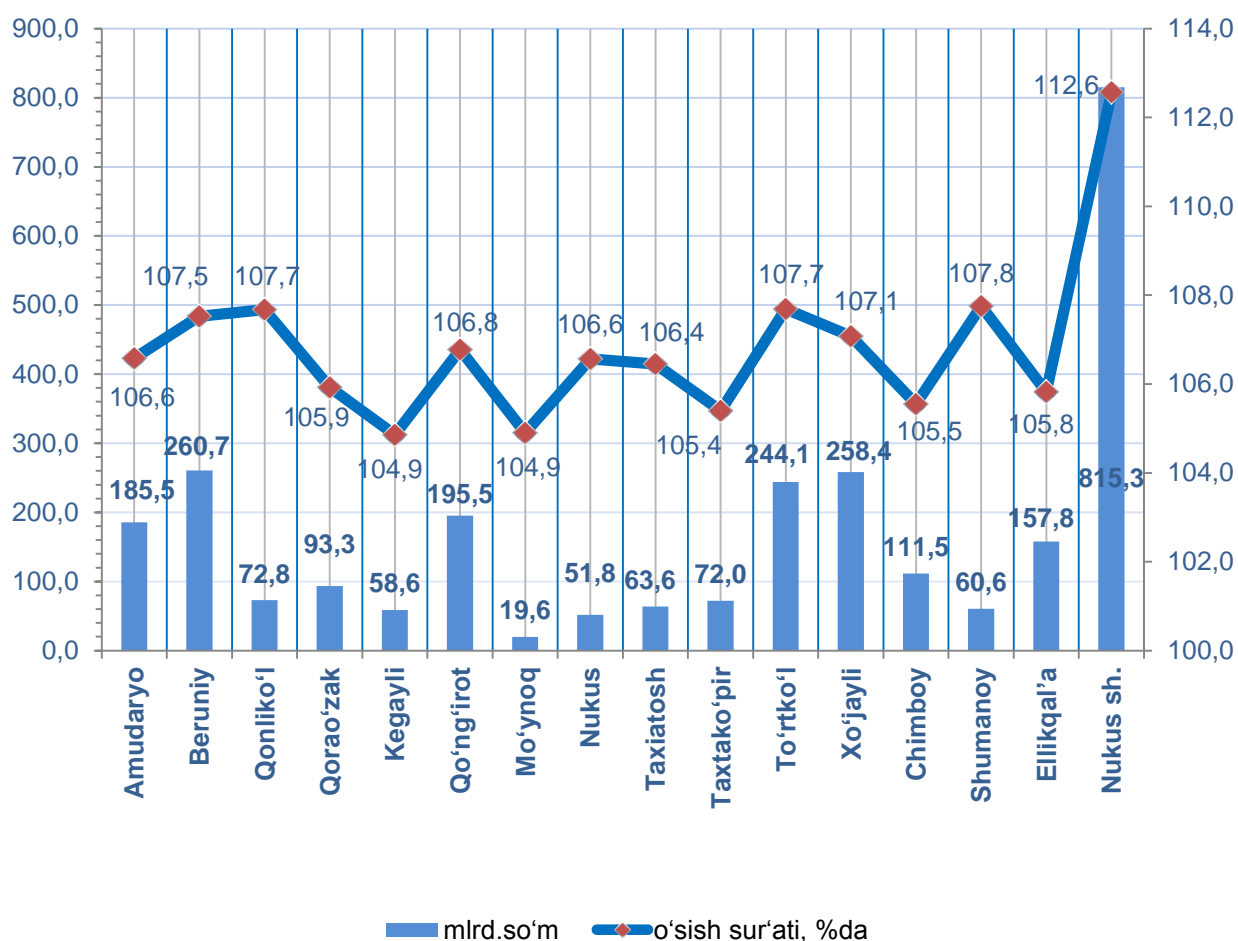
Qoraqalpog'iston Respublikasi bo'yicha joriy yilning yanvar-iyun oylarida chakana savdo tovar aylanmasi 2 721,2 mlrd. so'mni tashkil etib, o'tgan yilning shu davriga nisbatan 8,4 %ga o'sdi. Shu jumladan, yirik korxonalarining tovar aylanmasi 312,9 mlrd. so'mni (o'sish sur'ati 152,1 %), kichik tadbirkorlik sub'ektlarining tovar aylanmasi 2 408,2 mlrd. so'mni (o'sish sur'ati 104,5 %), shundan uyushmagan savdo tovar aylanmasi 130,6 mlrd. so'mni (o'tgan yilning shu davriga nisbatan 101,4 %) tashkil etdi.

### Shahar va tumanlar kesimida chakana savdo tovar aylanmasi hajmi (mlrd. so'm)



2018 yilning shu davriga nisbatan respublikaning barcha hududlarida chakana savdo tovar aylanmasining o'sish sur'atlari kuzatilib, nisbatan yuqori o'sish sur'atlari Nukus shahri, Shumanoy, To'rtko'l va Qonliko'l tumanlarida qayd etildi.

### Chakana savdo tovar aylanmasining o'rish sur'atlari, (%)



Chakana savdo tovar aylanmasi hajmida katta ulushga ega bo'lgan Nukus shahri (respublika umumiy hajmiga nisbatan ulushi - 30,0 %), Beruniy (9,6 %), Xo'jayli (9,5 %), To'rtko'l (9,0 %) va Qo'ng'iro't (7,2 %) tumanlari chakana savdo tovar aylanmasining o'sishiga ijobiy ta'sir ko'rsatdi.

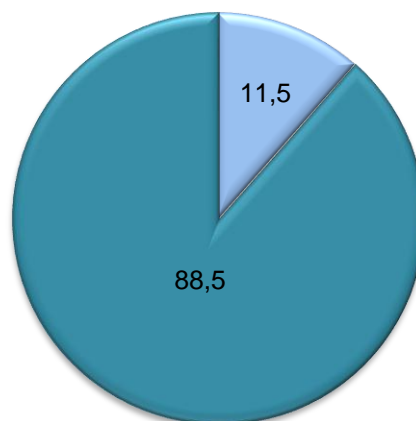
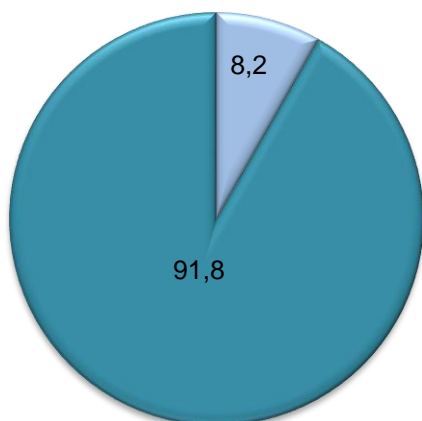
Chakana savdo tovar aylanmasi tarkibida yirik korxonalarining tovar aylanmasi hajmi o'tgan yilning mos davriga nisbatan 52,1 %ga o'sdi va 312,9 mlrd. so'mni tashkil qildi. Bu esa umumiy savdo hajmining 11,5 %iga to'g'ri keladi.

Kichik tadbirkorlik sub'ektlarining chakana savdo tovar aylanmasi hajmi statistik hisob-kitoblarga ko'ra 2 408,2 mlrd. so'mni tashkil etib, 2018 yilning yanvar-iyun oylariga nisbatan 4,5 %ga o'sdi. Respublika miqyosida ushbu sektorning jami chakana savdo tovar aylanmasidagi ulushi 88,5 %ga teng kelmoqda.

### Chakana savdo tovar aylanmasi tarkibi, (%)

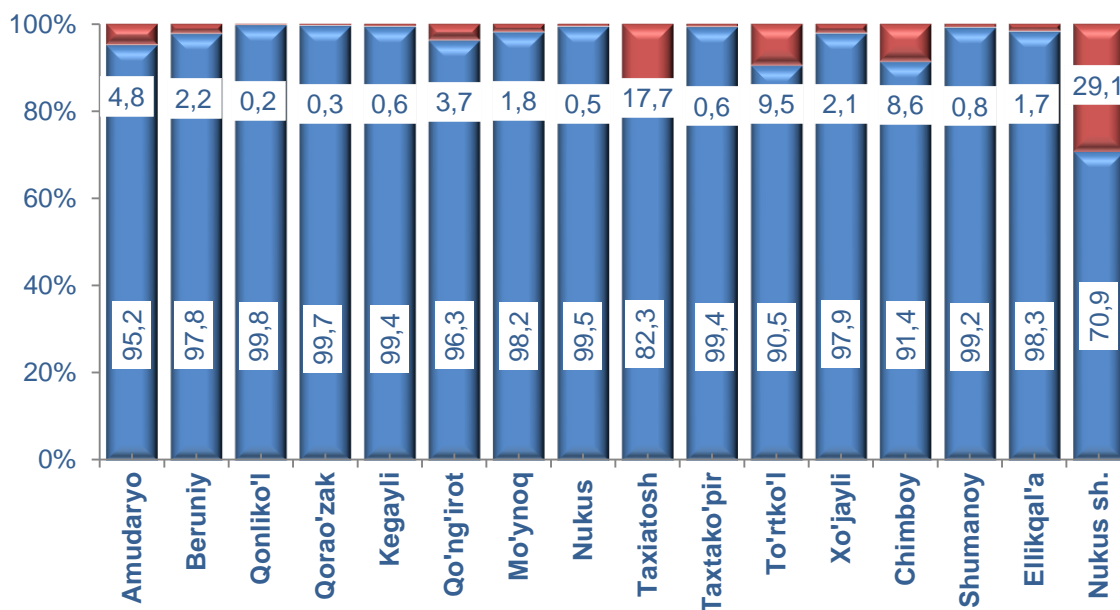
2018 yil  
yanvar-iyun

2019 yil  
yanvar-iyun



Yirik korxonalar  
Kichik tadbirkorlik

### Chakana savdo aylanmasida yirik korxonalar va kichik tadbirkorlikning ulushi, (%)



Kichik tadbirkorlik  
Yirik korxonalar

Tahliliy natijalarga ko'ra, chakana savdo tovar aylanmasida kichik tadbirkorlik sub`ektlarining ulushi bo'yicha Qonliko`l (99,8 %), Qorao`zak (99,7 %), Nukus (99,5 %), Kegayli (99,4 %) va Taxtako`pir (99,4 %) tumanlari yetakchilik qilmoqda.

Chakana tovar aylanmasi tarkibida yirik korxonalarining ulushi 11,5 %ni tashkil etib, eng katta ulush Nukus shahrida (29,1 %), Taxiatosh (17,7 %) va To`rtko`l (9,5 %) tumanlarida kuzatilgan.

### **Kichik tadbirkorlik va yirik korxonalarining chakana savdo tovar aylanmasidagi hajmi**

	Yirik korxonalar (mln.so`m)	O`tgan yilning shu davriga nisbatan, %da	Kichik tadbirkorlik (mln.so`m)	O`tgan yilning shu davriga nisbatan, %da
<b>Qoraqalpog`iston Respublikasi</b>	<b>312 914,5</b>	<b>152,1</b>	<b>2 408 241,3</b>	<b>104,5</b>
<i>tumanlar:</i>				
Amudaryo	8 831,9	81,0	176 691,7	108,3
Beruniy	5 610,3	91,6	255 127,2	107,9
Qonliko`l	151,1	190,2	72 655,5	107,6
Qorao`zak	326,0	64,2	93 000,9	106,2
Kegayli	327,5	101,7	58 314,0	104,9
Qo`ng`irot	7 270,4	170,6	188 230,7	105,3
Mo`ynoq	346,0	98,9	19 267,0	105,0
Nukus	280,8	69,7	51 479,5	106,9
Taxiatosh	11 243,3	94,2	52 370,4	109,5
Taxtako`pir	423,8	88,3	71 535,8	105,5

To`rtko`l	23 130,7	86,8	220 998,9	110,5
Xo`jayli	5 401,0	150,3	252 985,8	106,4
Chimboy	9 563,5	106,3	101 900,4	105,5
Shumanoy	454,6	124,0	60 116,1	107,6
Ellikqal`a	2 614,9	184,0	155 213,6	105,1
Nukus sh.	236 938,7	183,2	578 353,9	97,2

2019 yil yanvar-iyun oylarida chakana savdo tovar aylanmasi respublika bo`yicha aholi jon boshiga 1 450,6 ming so`mni tashkil qilib, o`tgan yilning shu davriga nisbatan 6,8 %ga ko`paygan. Aholi jon boshiga chakana savdo tovar aylanmasi 2019 yilning yanvar-iyun oylarida o`tgan yilning shu davriga nisbatan respublikamizning barcha tumanlarida o`sish qayd etilib, eng yuqori ko`rsatkichlar Nukus shahri (2 579,0 ming so`m), Xo`jayli (2 126,7 ming so`m) va Taxtako`pir (1 801,8 ming so`m) tumanlari hissasiga to`g`ri keladi.

Shuningdek, aholi jon boshiga chakana savdo tovar aylanmasi bo`yicha eng kam ko`rsatkichlar Mo`ynoq (624,8 ming so`m), Kegayli (655,2 ming so`m) va Taxiato`sh (870,8 ming so`m) tumanlarida qayd etilgan. Ushbu ko`rsatkich respublika shahar va tumanlari kesimida quyidagicha ko`rinish olgan:

### Aholi jon boshiga chakana savdo tovar aylanmasi

	Ming so`m	O`tgan yilning mos davriga nisbatan, % da
<b>Qoraqalpog`iston Respublikasi</b>	<b>1 450,6</b>	<b>106,8</b>
<i>tumanlar:</i>		
Amudaryo	946,3	104,5
Beruniy	1 383,9	105,4
Qonliko`l	1 443,1	106,3
Qorao`zak	1 780,1	105,2
Kegayli	655,2	104,2
Qo`ng`irot	1 519,1	105,5
Mo`ynoq	624,8	103,4
Nukus	1 047,8	104,4
Taxiatosh	870,8	105,1
Taxtako`pir	1 801,8	104,9
To`rtko`l	1 156,1	105,7
Xo`jayli	2 126,7	105,7
Chimboy	966,0	104,4
Shumanoy	1 087,1	106,8
Ellikqal`a	1 007,4	103,6
Nukus shahri	2 579,0	111,1

Jumladan, 2019 yilning yanvar-iyun oylari mobaynida chakana savdo tovar aylanmasi tarkibida ovqatlanish tashkilotlarining savdo aylanmasi 2,9 %ni tashkil etib, 79,8 mlrd. so`mga yetdi yoki o`tgan yilning mos davriga nisbatan 6,2 % o`shishga erishildi. Bunda jami savdo aylanmasining 99,7 % ulushi kichik tadbirkorlik sub`ektlari ulushiga to`g`ri kelmoqda.

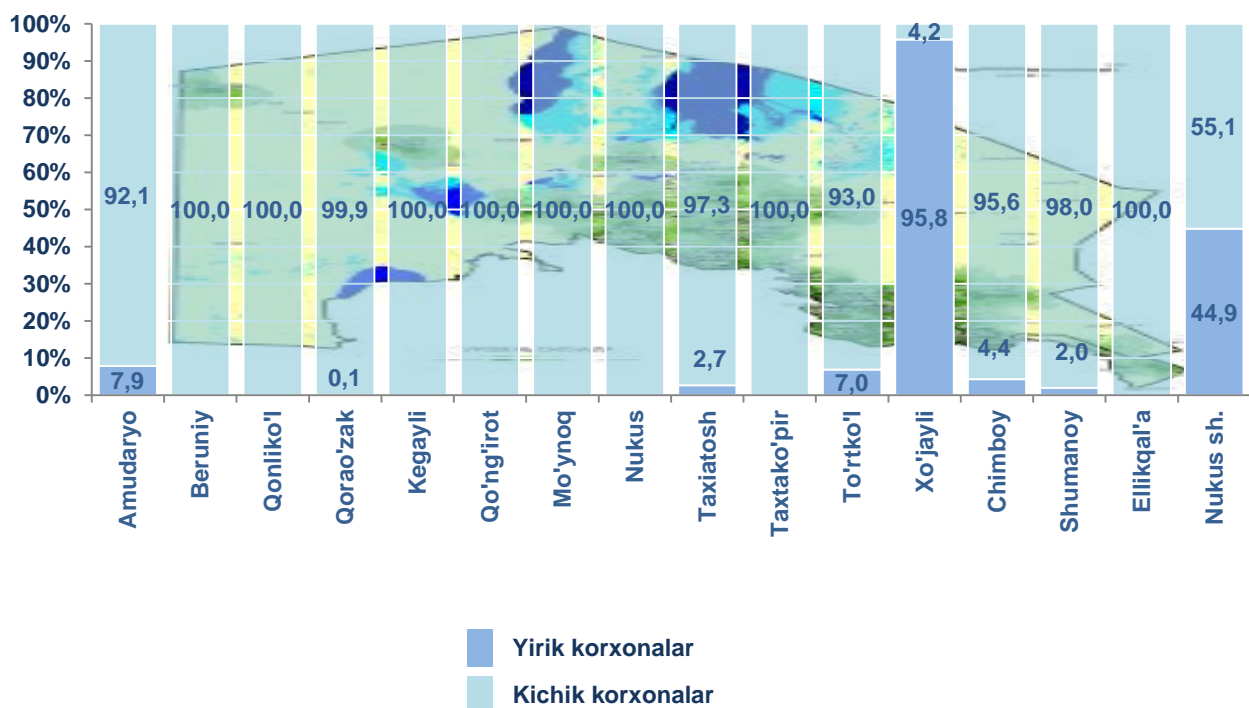
## **QORAQALPOG'ISTON RESPUBLIKASINING** **ULGURJI SAVDO TOVAR AYLANMASI**

*(2019 yil yanvar-iyun)*

Yil boshidan respublika bo`yicha ulgurji savdo tovar aylanmasi 893,9 mlrd. so`mni tashkil qildi va 2018 yilning shu davriga nisbatan 23,4 %ga o`sdi.

Ulgurji savdo tovar aylanmasida eng yuqori hajm kichik tadbirkorlik sub`ektlariga to`g`ri kelib, mazkur hajm 2019 yil yanvar-iyun oylari yakunlariga ko`ra 480,9 mlrd. so`mni tashkil etib, o`tgan yilning shu davriga nisbatan 101,0 %ni tashkil qildi. Ushbu sektorning umumiy ulgurji savdo aylanmasidagi ulushi esa 53,8 %ni tashkil qilmoqda. Ushbu ko`rsatkichni tumanlar bo`yicha tahlil qilganda, Beruniy, Qorao`zak, Qo`ng`irot, Qonliko`l, Mo`ynoq, Nukus, Taxtako`pir va Ellikqal`a tumanlarida 100 %ni tashkil etgan.

### **Yirik va kichik korxonalarining** **ulgurji savdo tovar aylanmasidagi ulushi, (%)**



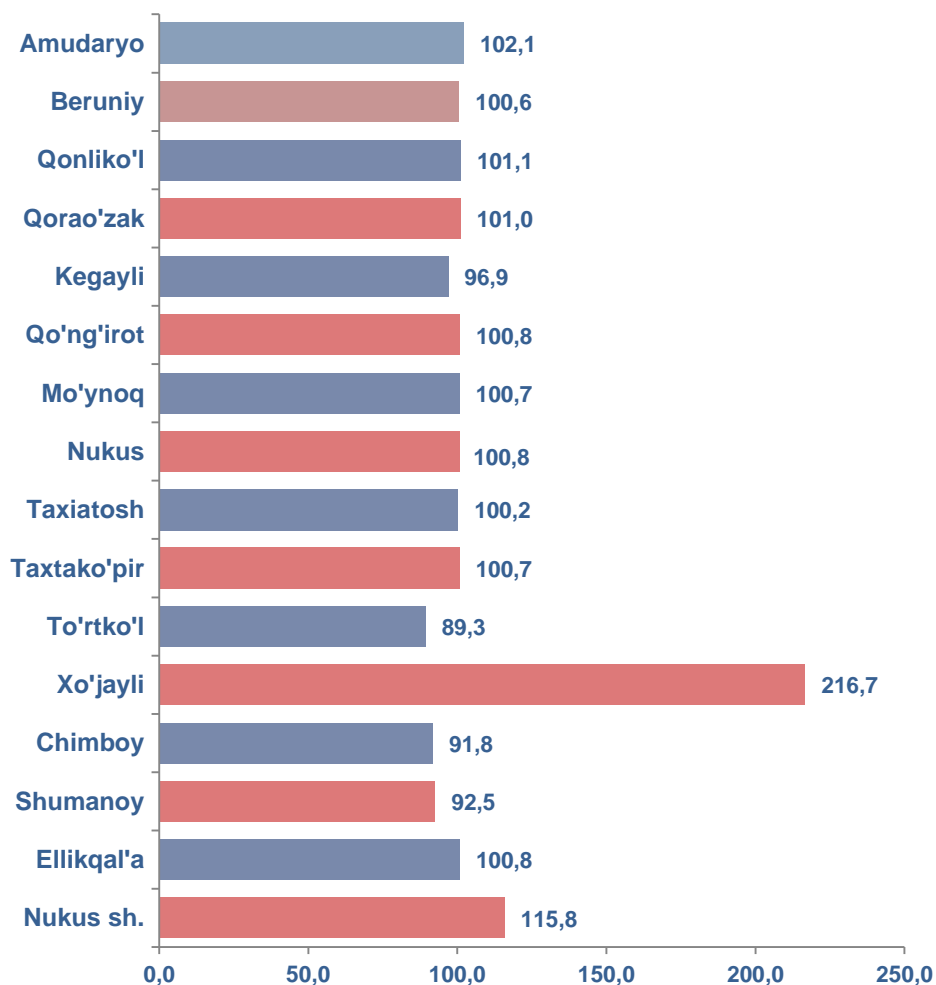
Ulgurji savdo aylanmasining tarkibida yirik korxonalar aylanmasining ulushi 46,2 %ni tashkil etdi, yirik korxonalarning aksariyati Xo'jayli (jamiga nisbatan ulushi – 95,8 %), Nukus shahri (44,9 %) va Amudaryo (7,9 %) tumanlarida kuzatildi.

### Shahar va tumanlar kesimida ulgurji savdo hajmi

	Jami (mln.so'm)	O'tgan yilning shu davriga nisbatan, %da	Yirik korxonalar (mln.so'm)	O'tgan yilning shu davriga nisbatan, %da	Kichik korxonalar (mln.so'm)	O'tgan yilning shu davriga nisbatan, %da
<b>Qoraqalpog'iston Respublikasi</b>	<b>893 861,2</b>	<b>123,4</b>	<b>412 937,3</b>	<b>166,3</b>	<b>480 923,9</b>	<b>101,0</b>
<i>tumanlar:</i>						
Amudaryo	5 712,8	102,1	450,4	117,1	5 262,4	101,0
Beruniy	34 054,3	100,6			34 054,3	101,1
Qonliko'l	7 229,4	101,1			7 229,4	101,1
Qorao'zak	1 383,1	101,0			1 383,1	101,0
Kegayli	402,4	96,9	0,5	2,8	402,0	100,7
Qo'ng'iro't	13 679,5	100,8			13 679,5	101,0
Mo'ynoq	556,2	100,7			556,2	100,7
Nukus	48 859,1	100,8			48 859,1	100,8
Taxiatosh	13 515,7	100,2	362,4	72,4	13 153,3	101,3
Taxtako'pir	5 139,0	100,7	0,1	0,4	5 138,8	101,4
To'rtko'l	22 551,1	89,3	1 573,2	35,1	20 978,0	100,9
Xo'jayli	188 917,6	2,2 b.	180 927,5	2,3 b.	7 990,1	100,9
Chimboy	8 802,2	91,8	383,8	29,8	8 418,4	101,4
Shumanoy	115,9	92,5	2,3	18,5	113,6	100,7
Ellikqal'a	31 935,3	100,8			31 935,3	100,8
Nukus sh.	511 007,6	115,8	229 237,1	141,4	281 770,5	101,0



### Shahar va tumanlar kesimida ulgurji savdo tovar aylanmasining o'tgan yilning mos davriga nisbatan o'zgarish sur'atlari, (%)



Ulgurji tovar aylanmasida o'tgan yilning shu davriga nisbatan eng quyi o'sish sur'ati To'rtko'l (89,3 %) tumanida qayd etildi.