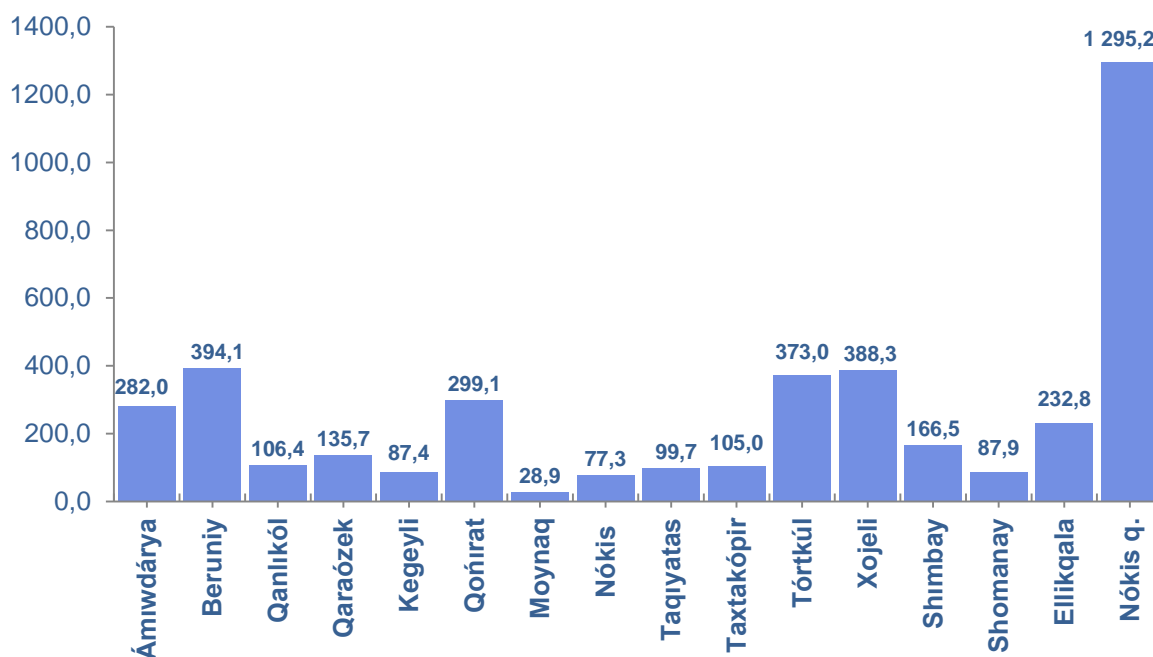


QARAQALPAQSTAN RESPUBLIKASINIŃ USAQLAP SATIW TOVAR AYLANISI

(2019-jil yanvar-oktyabr)

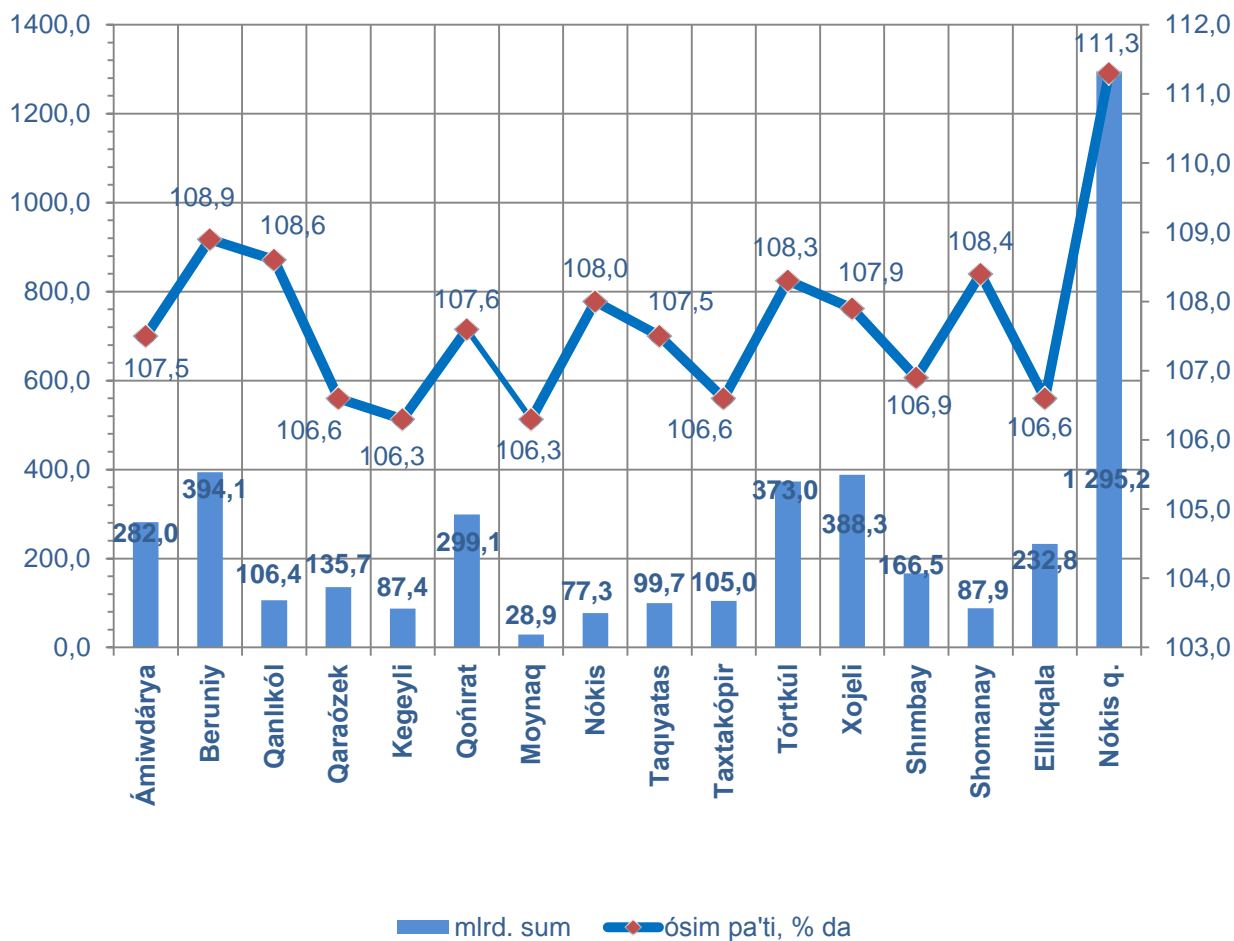
Qaraqalpaqstan Respublikası boyınsha usı jıldıń yanvar-oktyabr aylarında usaqlap satıw tovar aylanısı 4 159,3 mlrd. sumdı quradı, ótken jıldıń usı dáwirine salıstırǵanda 8,8 % ǵa ósti. Sonıń ishinde, iri kárxanalardıń tovar aylanısı 543,0 mlrd. sumdı (ósim pátı 131,4 %), kishi biznes hám jeke isbilermenlik sub'ektleriniń tovar aylanısı 3 616,3 mlrd. sumdı (ósim pátı 106,0 %), sonnan shólkemlespegen sawda tovar aylanısı 241,6 mlrd. sumdı (ótken jıldıń usı dáwirine salıstırǵanda 101,2 %) quradı.

Qala hám rayonlar kesiminde usaqlap satıw tovar aylanısı kólemi (mlrd. sum)



2018-jıldıń usı dáwirine salıstırǵanda respublikanıń barlıq aymaqlarında usaqlap satıw tovar aylanısınıń ósiw pátleri gúzetilip, sonnan joqarı ósim pátleri Nókis qalası, Beruniy, Qanlıkól hám Shomanay rayonlarına tuwra keldi.

Usaqlap satiw tovar aylanisınıń ósim pátleri, (%)



Usaqlap satiw tovar aylanısı kóleminde úlken úleske iye bolǵan Nókis qalası (respublikanıń ulıwma kólemine salıstırǵanda - 31,1 %), Beruniy (9,5 %), Xojeli (9,3 %), Tórtkúl (9,0 %) hám Qońirat (7,2 %) rayonları usaqlap satiw tovar aylanısı ósimine unamlı tásir kórsetti.

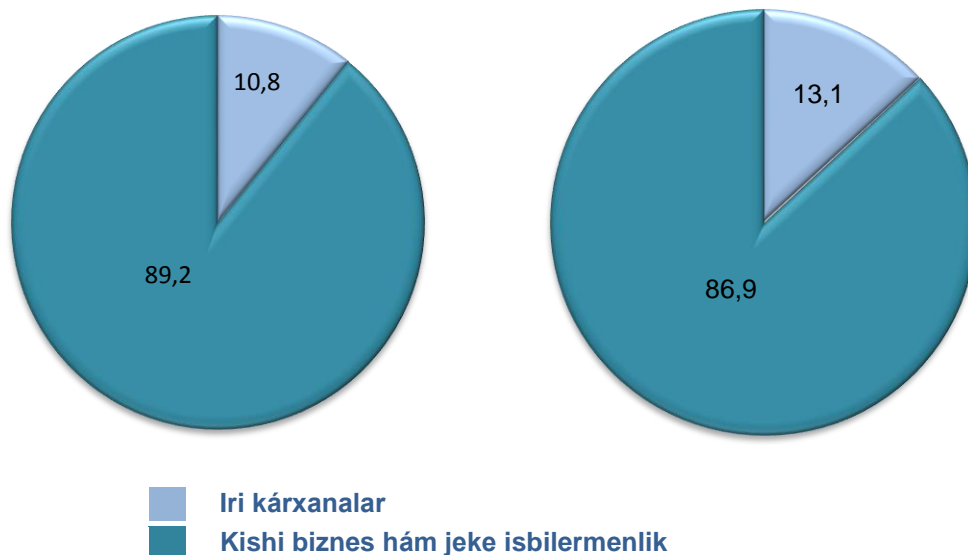
Usaqlap satiw tovar aylanısı kóleminde iri kárxanalardıń tovar aylanısınıń kólemi ótken jıldıń usı dáwirine salıstırǵanda 31,4 % ǵa ósti hám 543,0 mlrd. sumdı quradı. Bul ulıwma usaqlap satiw kóleminiń 13,1 % ına tuwra keledi.

Kishi biznes hám jeke isbilermenlik sub'ektleriniń usaqlap satiw tovar aylanısı kólemi statistikalıq yesap-kitaplarǵa kóre 3 616,3 mlrd. sumdı qurap, 2018-jıldıń yanvar-oktyabr aylarına salıstırǵanda 6,0 % ǵa ósti. Respublika kóleminde usı sektordıń jámi usaqlap satiw tovar aylanısındaǵı úlesi 86,9 % ǵa teń kelmekte.

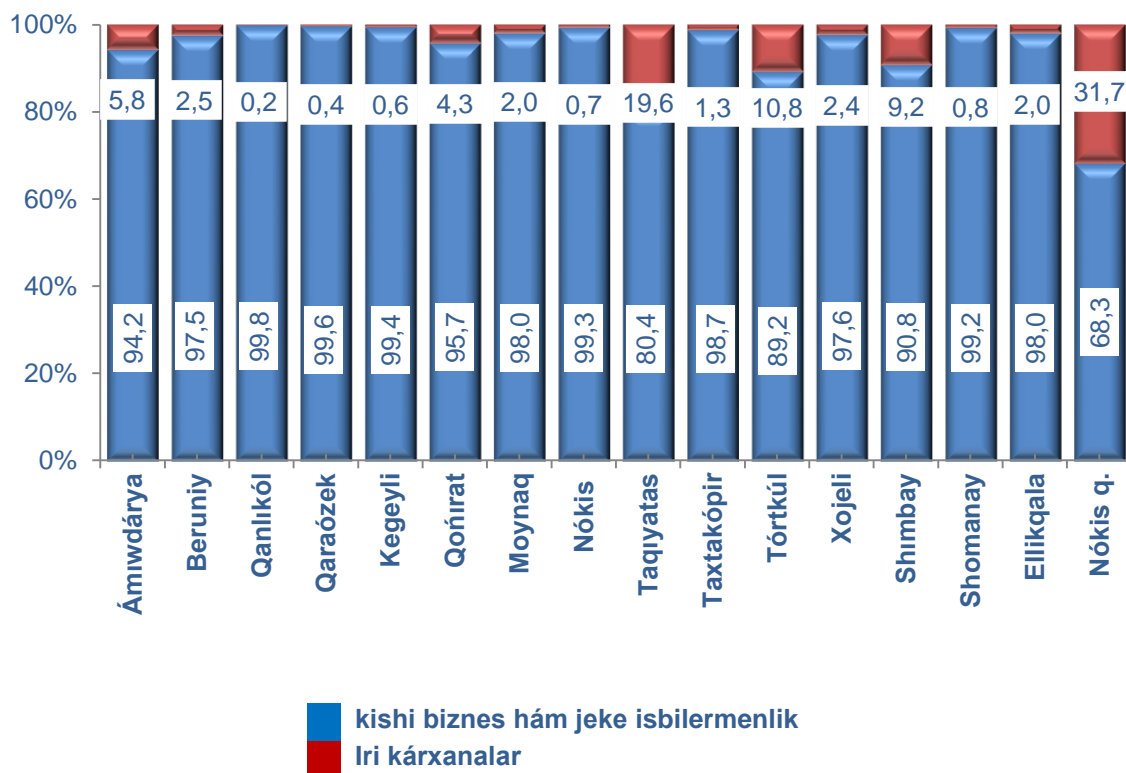
Usaqlap satiw tovar aylanısı quramı, (%)

2018-jil
yanvar-oktyabr

2019-jil
yanvar-oktyabr



Usaqlap satiw sawda aylanısında iri kárxanalar hám kishi biznes hám jeke isbilermenliktiń úlesi, (%)



Analiz nátiyjelerine kóre, usaqlap satıw tovar aylanısında kishi biznes hám jeke isbilermenlik sub'ektleriniń úlesi boyınsha Qanlıkól (99,8 %), Qaraózek (99,6 %), Kegeyli (99,4 %), Nókis (99,3 %) hám Shomanay (99,2 %) rayonları jetekshilik qılmaqta.

Usaqlap satıw tovar aylanısı quramında iri kárxanalardıń úlesi 13,1 % dı qurap, eń joqarı úles Nókis qalasında (31,7 %), Taqıyatas (19,6 %) hám Tórtkúl (10,8 %) rayonlarında gúzetilgen.

**Kishi biznes hám jeke isbilermenlik hám iri kárxanalardıń
usaqlap satıw tovar aylanısındaǵı kólemi**

	Iri kárxanalar (mln. sum)	Ótken jıldıń usı dáwirine salıstırǵanda, % da	Kishi biznes hám jeke isbilermenlik (mln.sum)	Ótken jıldıń usı dáwirine salıstırǵanda, % da
Qaraqalpaqstan Respublikası	542 997,3	131,4	3 616 305,5	106,0
<i>rayonlar:</i>				
Ámiwdárya	16 293,9	83,0	265 733,2	109,5
Beruniy	9 751,0	87,0	384 335,2	109,6
Qanlıkól	241,6	136,9	106 162,7	108,6
Qaraózek	595,4	77,1	135 074,9	106,8
Kegeyli	537,1	89,8	86 878,1	106,4
Qońırat	12 749,7	147,0	286 352,6	106,3
Moynaq	574,7	92,9	28 307,3	106,6
Nókis	503,3	75,8	76 774,0	108,3
Taqıyatas	19 593,2	90,5	80 134,9	112,7

Taxtakópir	1 326,2	165,8	103 628,8	106,1
Tórtkúl	40 438,0	81,1	332 536,3	112,9
Xojeli	9 420,3	122,4	378 898,6	107,5
Shımbay	15 285,0	105,3	151 167,2	107,1
Shomanay	728,5	117,1	87 210,6	108,3
Ellikqala	4 646,0	146,1	228 179,0	106,0
Nókis q.	410 313,2	150,5	884 932,1	99,3

2019-jil yanvar-oktyabr aylarında usaqlap satıw tovar aylanısı respublika boyınsha xalıq jan basına 2 212,6 mıń sumdı qurap, ótken jıldıń usı dáwirine salıstırǵanda 7,2 % ǵa kóbeygen. Xalıq jan basına usaqlap satıw tovar aylanısı 2019-jıldıń yanvar-oktyabr aylarında ótken jıldıń usı dáwirine salıstırǵanda respublikamızdıń barlıq rayonlarında ósim guzetilip, eń joqarı kórsetkishler Nókis qalası (4 089,8 mıń sum), Xojeli (3 190,8 mıń sum) hám Taxtakópir (2 623,9 mıń sum) rayonları yesabına tuwra keledi.

Sunday-aq, xalıq jan basına usaqlap satıw tovar aylanısı boyınsha eń az kórsetkishler Moynaq (916,9 mıń sum), Kegeyli (975,6 mıń sum) hám Taqiyatas (1 362,4 mıń sum) rayonlarında gúzetildi. Usı kórsetkish respublika qala hám rayonları kesiminde tómendegishe sáwlelenedi:

Xalıq jan basına usaqlap satıw tovar aylanısı

	Mıń sum	Ótken jıldıń usı dáwirine salıstırǵanda, % da
Qaraqalpaqstan Respublikası	2 212,6	107,2
<i>rayonlar:</i>		
Ámiwdárya	1 434,5	105,4
Beruniy	2 086,2	106,7
Qanlıkól	2 107,0	107,3
Qaraózek	2 584,2	105,8
Kegeyli	975,6	105,7
Qońırat	2 320,4	106,3
Moynaq	916,9	104,6
Nókis	1 561,2	105,8
Taqıyatas	1 362,4	106,0
Taxtakópir	2 623,9	106,1
Tórtkúl	1 761,8	106,2
Xojeli	3 190,8	106,5
Shımbay	1 441,1	105,9
Shomanay	1 576,0	107,4
Ellikqala	1 481,1	104,4
Nókis q.	4 089,8	109,7

Sonnan, 2019-jıldıń yanvar-oktyabr ayları dawamında usaqlap satıw tovar aylanısı quramında awqatlanıw kárxanalarınıń sawda aylanısı 3,2 % dı qurap, 134,0 mlrd. sumğa jetti yaǵnıy ótken jıldıń usı dáwirine salıstırǵanda 9,7 % ósimge erisildi. Bunda jámi sawda aylanısınıń 99,7 % úlesi kishi biznes hám jeke isbilermenlik sub'ektleri úlesine tuwra kelmekte.

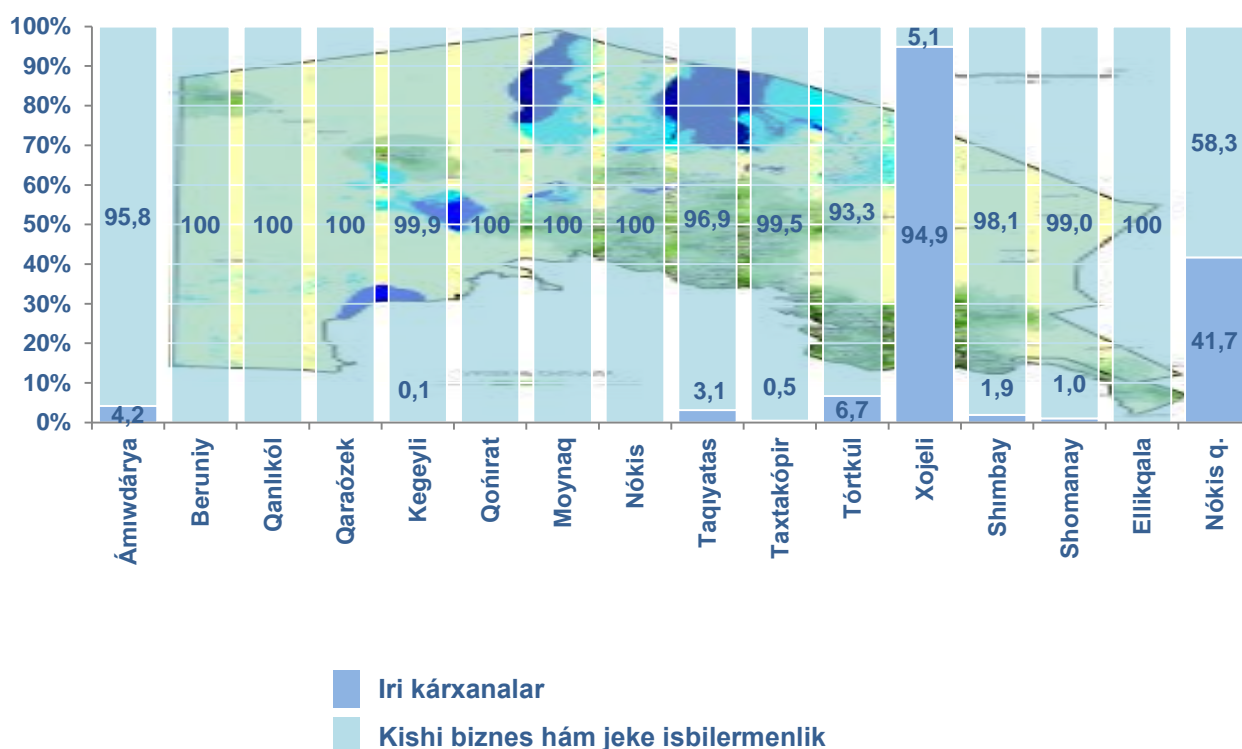
QARAQALPAQSTAN RESPUBLIKASINIŃ **KÓTERE SAWDA TOVAR AYLANISI**

(2019-jil yanvar-oktyabr)

Jil basınan respublika boyınsha kótere sawda tovar aylanısı 1 410,4 mlrd. sumdı quradı hám 2018-jıldıń usı dáwirine salıstırǵanda 13,9 % ǵa ósti.

Kótere sawda tovar aylanısında eń joqarı kólem kishi biznes hám jeke isbilermenlik sub'ektlere tuwra kelip, 2019-jil yanvar-oktyabr ayları juwmaqlarına kóre 809,2 mlrd. sumdı qurap, ótken jıldıń usı dáwirine salıstırǵanda 101,4 % dı quradı. Usı sektordıń jámi kótere sawda aylanısındaǵı úlesi 57,4 % dı quramaqta. Bul ko'rsetkish basqa rayonlar menen salıstırǵanda, Beruniy, Qorao`zek, Qońirat, Qanliko`l, Moynaq, Nókis hám Ellikqala rayonlarında 100,0 % dı quraǵan.

Iri kárxanalar hám kishi biznes hám jeke isbilermenliktiń **kótere sawda tovar aylanısındaǵı úlesi,(%)**

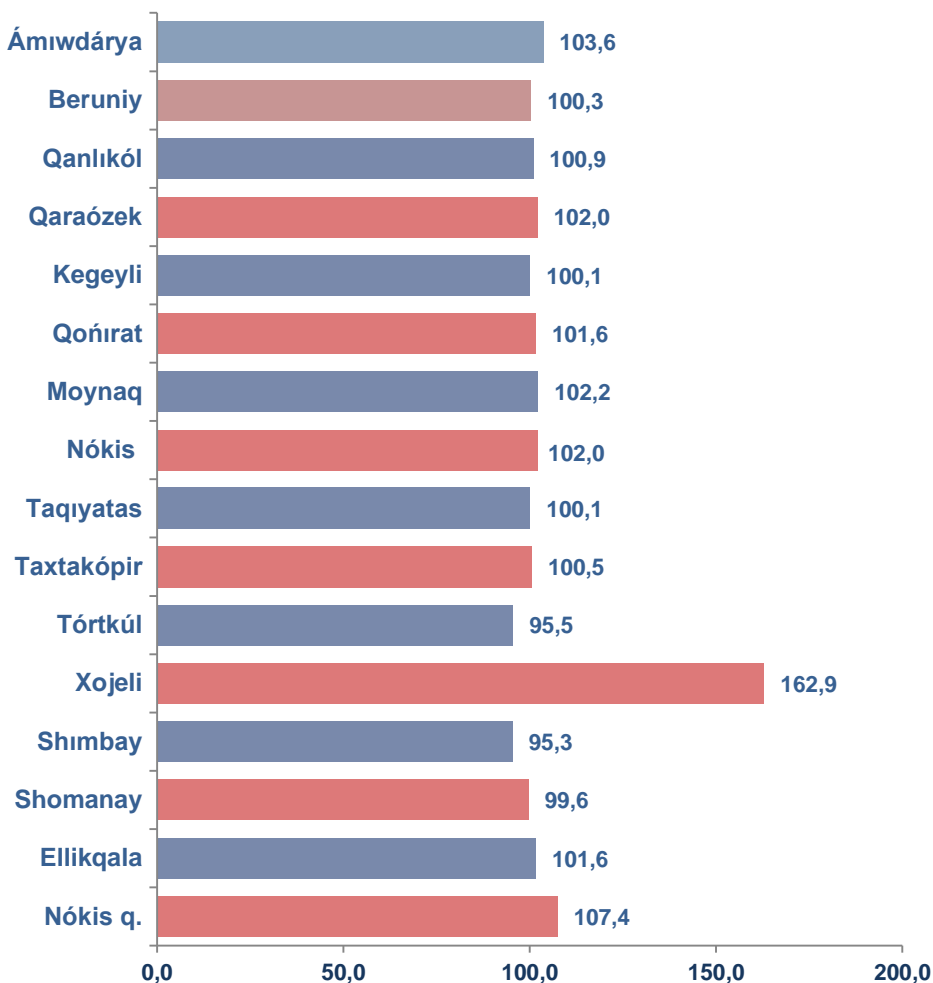


Kótere sawda tovar aylanısı quramında iri kárxanalardıń úlesi 42,6 % dı quradı, iri kárxanalardıń kópshiligi Xojeli (jámige salıstırǵanda úlesi - 94,9 %), Nókis qalası (41,7 %) hám Tórtkúl (6,7 %) rayonlarında gúzetildi.

Qala hám rayonlar kesiminde kótere satıw tovar aylanısı kólemi

	Jámi (mln. sum)	Ótken jıldıń usı dáwirine salıstır- ǵanda, % da	Iri kárxanalar (mln. sum)	Ótken jıldıń usı dáwirine salıstır- ǵanda, % da	Kishi biznes hám jeke isbilermenlik (mln. sum)	Ótken jıldıń usı dáwirine salıstır- ǵanda, % da
Qaraqalpaqstan Respublikası	1 410 418,6	113,9	601 236,7	136,6	809 181,9	101,4
<i>rayonlar:</i>						
Ámiwdárya	17 521,3	103,6	738,0	117,3	16 783,3	103,1
Beruniy	64 353,7	100,3	-	-	64 353,7	100,6
Qanlıkól	19 116,8	100,9	-	-	19 116,8	100,9
Qaraózek	11 703,3	102,0	-	-	11 703,3	102,0
Kegeyli	786,1	100,1	0,6	3,6	785,5	102,2
Qońırat	33 301,4	101,6	-	-	33 301,4	101,7
Moynaq	2 863,2	102,2	-	-	2 863,2	102,2
Nókis	71 070,8	102,0	-	-	71 070,8	102,0
Taqiyatas	20 771,5	100,1	648,5	75,1	20 123,0	101,2
Taxtakópir	9 137,5	100,5	43,1	125,5	9 094,3	100,4
Tórtkúl	69 933,6	95,5	4 689,6	53,3	65 244,0	101,3
Xojeli	321 332,9	162,9	304 870,5	168,3	16 462,4	101,8
Shımbay	20 382,3	95,3	383,8	24,6	19 998,6	100,9
Shomanay	364,7	99,6	3,5	27,8	361,2	102,2
Ellikqala	51 947,8	101,6	-	-	51 947,8	101,6
Nókis q.	695 831,9	107,4	289 859,1	117,4	405 972,8	101,3

Qala hám rayonlar kesiminde kótere satıw tovar aylanısınıń ótken jıldıń usı dáwirine salıstırǵanda ózgeriw pátleri, (%)



Kótere sawda tovar aylanısında ótken jıldıń usı dáwirine salıstırǵanda eń tómen kórsetkishler Shimbay (95,3 %), Tórtkúl (95,5 %) hám Shomanay (99,6 %) rayonlarında gúzetildi.