

QARAQALPAQSTAN RESPUBLIKASÍNÍN DEMOGRAFIYALÍQ JAǒDAYÍ

(2020-jil yanvar-dekabr ayları ushin, dáslepki maǒlıwmatlar)

Qaraqalpaqstan Respublikasınıń turaqlı xalıq sanı 2021-jıl 1-yanvar jaǒdayına **1923,8** mın adamdı qurap, 2020-jıl basınan **25,5** mın adamǵa yáki **1,3** % ke kóbeydi. Sonnan, qalalıq jerlerdegi xalıq sanı **942,1** mın adamdı (jámi xalıq sanındaǵı úlesi **49,0** %), awıllıq jerlerdegi xalıq sanı **981,7** mın adam (**51,0** %)dı quradı.



Qalalıq jerlerde
942,1 mın adam

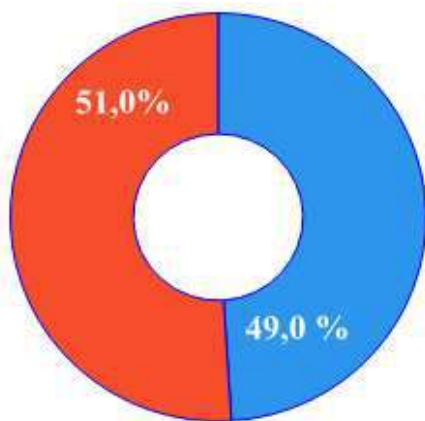


Turaqlı xalıq sanı
1 923,8 mın adam



Awıllıq jerlerde
981,7 mın adam

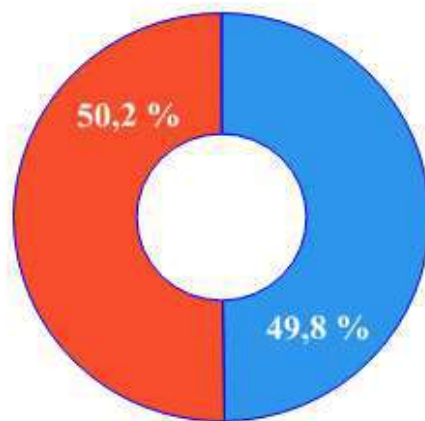
Qala hám awıl xalqınıń jámi xalıq sanındaǵı úlesi, % te



awıllıq jerler

qalalıq jerler

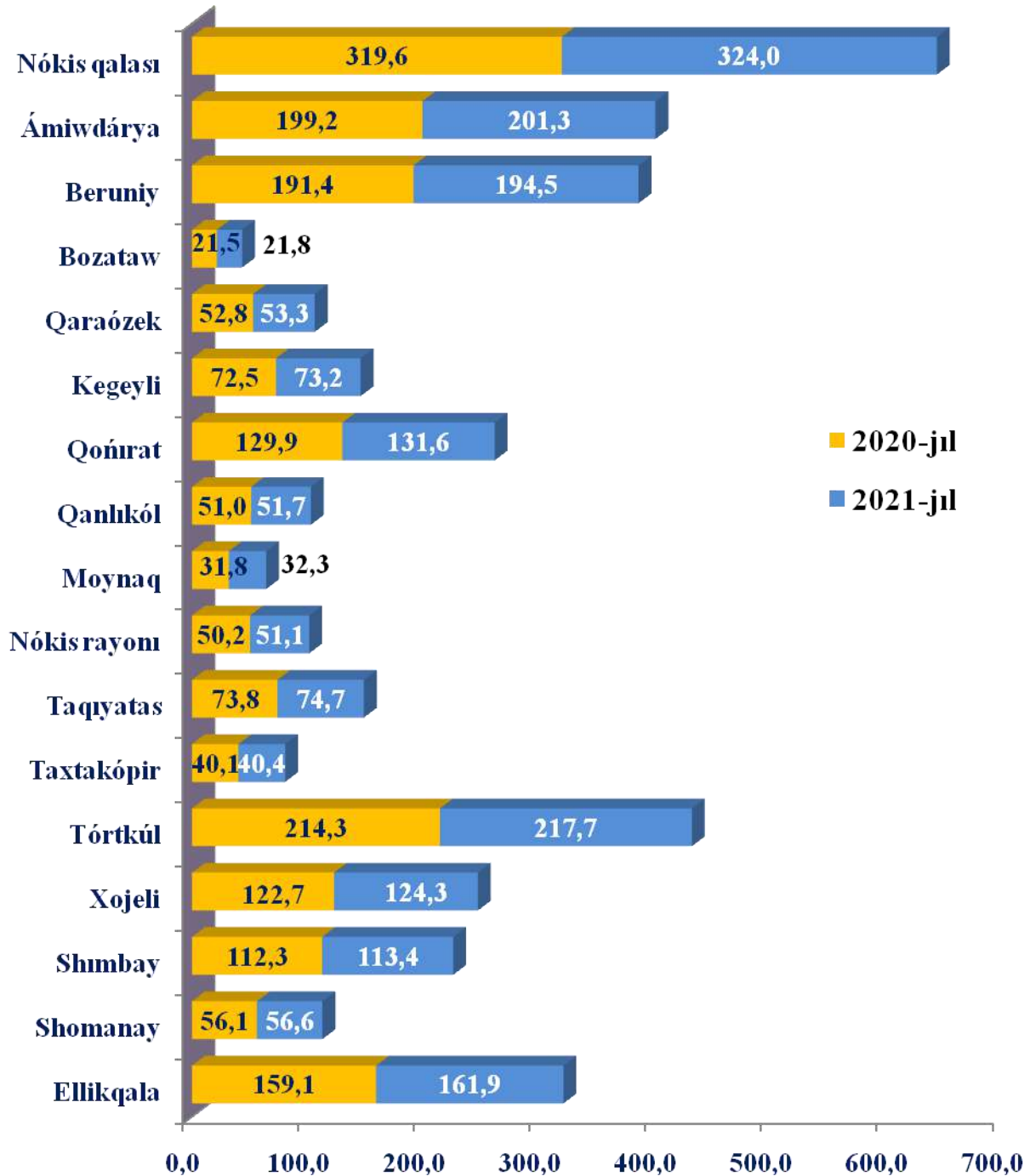
Erkekler hám hayallar sanınıń jámi xalıq sanındaǵı úlesi, % te



erkekler

hayallar

Turaqli xalq sanini rayon (qala) lar boyinsha bolistiriliwi (1-yanvar jagdayina, min adam)





QARAQALPAQSTAN RESPUBLIKASI

STATISTIKA BASQARMASI

Qaraqalpaqstan Respublikası boyınsha tiykarǵı demografiyalıq kórsetkishler (yanvar-dekabr ayları ushın, mın adam)

	2019- jil	2020- jil
Turaqlı xalıq sanı	1898,3	1923,8
Tuwılǵanlar	41,1	39,3
Qaytis bolǵanlar	8,5	9,2
Xalıqtın tábiyǵıy ósimi	32,7	30,1
Kóship kelgenler	10,0	7,8
Kóship ketkenler	14,1	12,5
Migratsiya saldosi	4,1	4,7
Dúzilgen nekeler, birlik	14 259	11 566
Nekeden ajrasıwlar, birlik	1 243	1 028

1000 xalıqqa salıstırǵanda koefitsiyentler, promille

tuwılıw	21,8	20,6
ólim	4,5	4,8
xalıqtın tábiyǵıy ósimi	17,3	15,8
dúzilgen nekeler, birlik	7,6	6,1
nekeden ajrasıwlar, birlik	0,7	0,5

Tuwılıw. 2020-jıldıń yanvar-dekabr aylarında **39,3** mın bala tuwılǵan bolıp, (bul jerde hám bunnan keyin tiri tuwılǵanlar inabatqa alınadı), sáykes túrde 1000 xalıqqa salıstırǵanda tuwılıw koefitsiyenti **20,6** promilleni quradı hámde 2019-jıldıń sáykes dáwirine salıstırǵanda 1,2 promillege kemeygenligi gúzetildi (2019-jıldıń yanvar-dekabr aylarında 21,8 promille bolǵan).

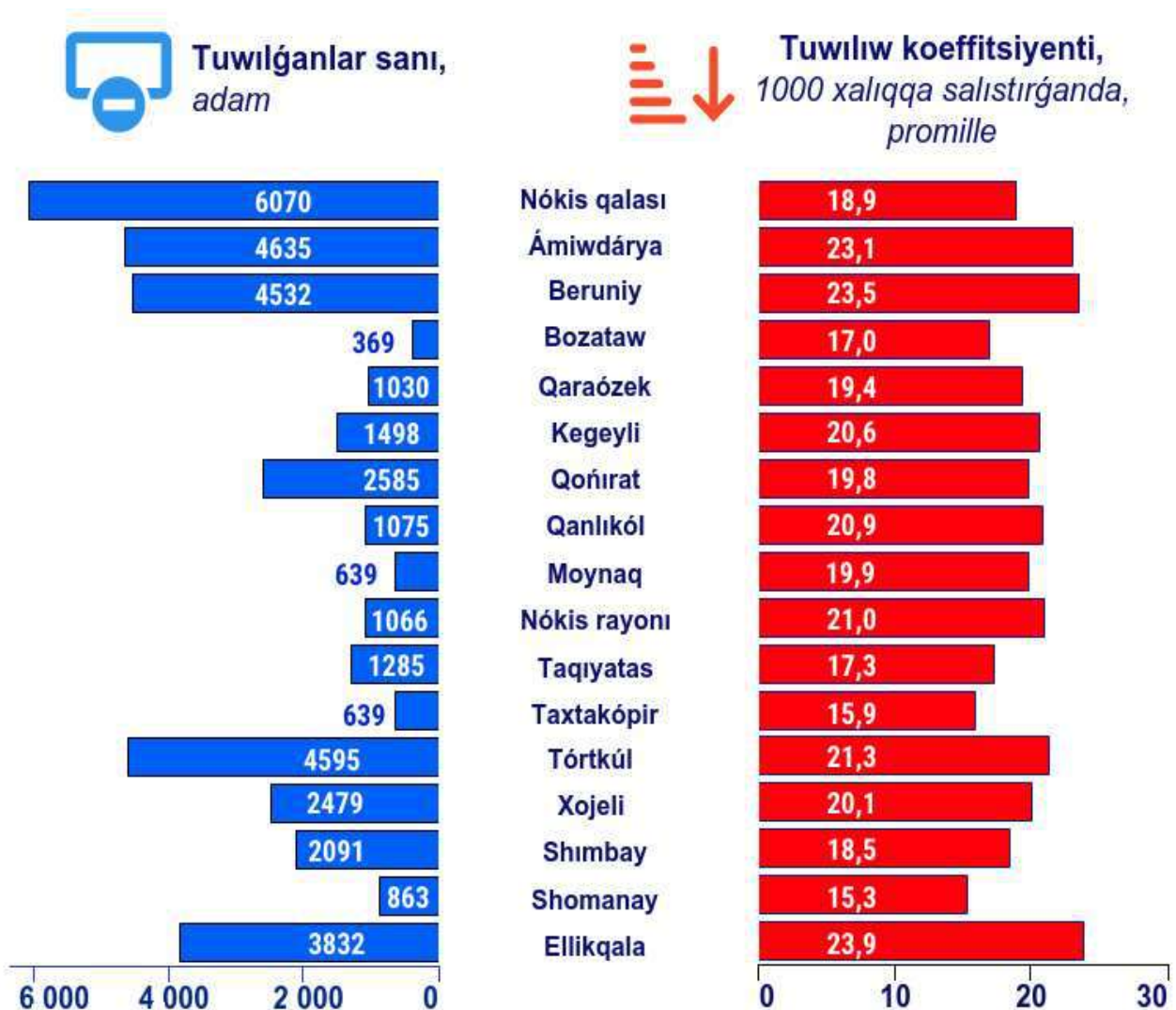


QARAQALPAQSTAN RESPUBLIKASI

STATISTIKA BASQARMASI

Mağlıwmat ushın: tiri tuwılǵanlıq kriteriyalarınan (dem alıw, júrektiń soǵıwı, kindik pulsatsiyası, muskullardıń qısqarıwı) biri bar bolsa bala tiri tuwılǵan esaplanadı. Bunda ananıń hámiledarlıq múddeti 22 hápte hám odan artıq, balanıń boyı 25 sm hám odan artıq, awırlıǵı 500 gramm hám odan artıq bolıwı kerek.

Rayon (qala)lar kesiminde tuwılǵanlar sanı hám koeffitsiyenti (2020-jul yanvar-dekabr)





QARAQALPAQSTAN RESPUBLIKASI

STATISTIKA BASQARMASI

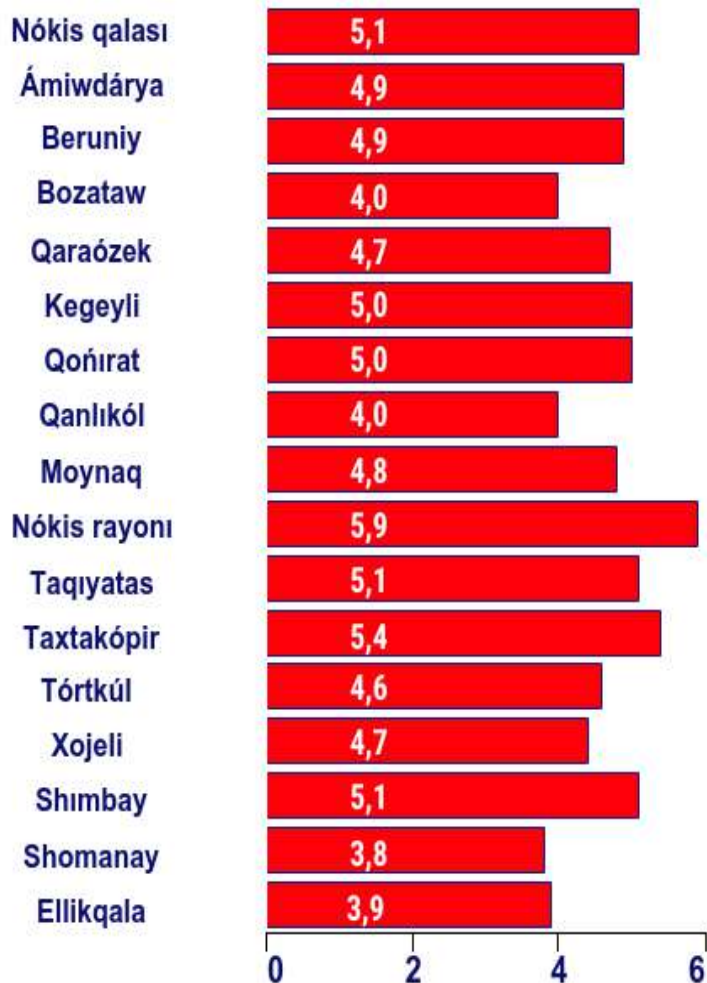
Qaytis bolganlar. 2020-jildin yanvar-dekabr aylarında 9,2 min ólim dizimge alingan bolip, saykes turde 1000 xaliqqa salistirganda ólim koeffitsiyenti 4,8 promilleni quradi hamde 2019-jildin saykes dawirine salistirganda 0,3 promillege óskenligi (2019- jildin yanvar-dekabr aylarında 4,5 promille bolgan) gúzetildi.



Qaytis bolganlar sanı,
adam



Ólim koeffitsiyenti,
1000 xaliqqa salistirganda,
promille



Tiykargı ólim sebepleri boyınsha qaytı bolǵanlardıń bólistiriliwi
(2020-jil yanvar-dekabr jaǵdayına, jámi qaytı bolǵanlarǵa salıstırǵanda, %)



2020-jildin yanvar-dekabr aylarında gúzetilgen qaytis bolǵanlardın 58,7 %i qan aylanıw sisteması keselliklerinen, 9,9 %i ósimtelerden, 5,3 %i baxıtsız hádiyse, záhárleńiw hám jaraxatlanıwlardan, 2,9 %i awqat sıńiriw aǵzaları keselliklerinen, 7,1 %i dem alıw aǵzaları keselliklerinen, 3,5 %i juqpalı hám parazitli keselliklerden hámde 12,6 %i basqa keselliklerden qaytis bolǵan.

Dizimge alıńan 1 jasqa shekemgi qaytis bolǵan balalar sanı 0,5 mıńdı qurap, olardıń 75,1 %i - perinatal dáwirde júzege keletuǵın jaǵdaylardan, 12,6 %i dem alıw aǵzaları keselliklerinen, 4,2 %i tuwma anomaliyalardan, 1,3 %i - baxıtsız hádiyse, záhárleńiw hám jaraxatlanıwlardan hám 6,8 %i - basqa keselliklerden qaytis bolǵan.

Tábiyǵıy ósim. 2020-jildin yanvar-dekabr aylarında xalıqtın tábiyǵıy ósim **30,1** mıń adamdı qurap, 2019-jildin sáykes dáwirine salıstırǵanda **2,6** mıń adamǵa (2019- jildin yanvar-dekabr aylarında **32,7** mıń adam bolǵan) kemeygen.

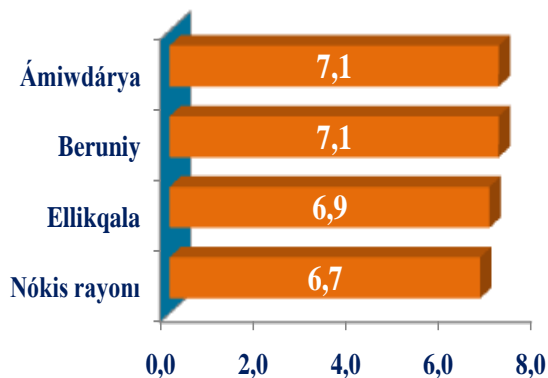
Tábiyǵıy ósim — 30,1 mıń adam



Qaraqalpaqstan Respublikası boyınsha nekeler sanı (yanvar-dekabr ayları ushın, mın birlik)

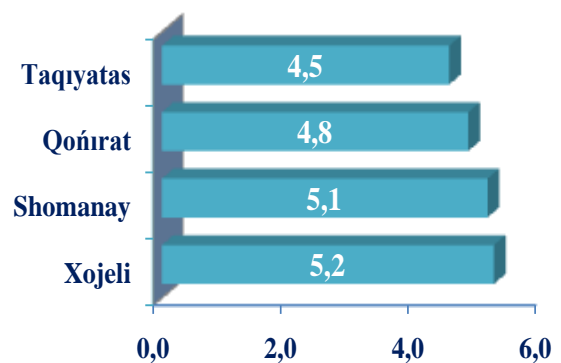


Rayonlar kesiminde neke dúzgenlik koeffitsiyenti (2020-jil yanvar-dekabr ayları ushın, 1000 xalıqqa salıstırǵanda)

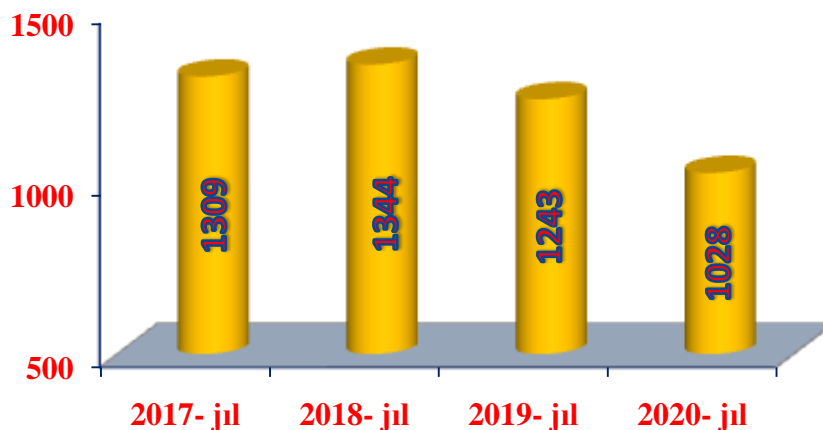


Rayonlar boyınsha 2020-jıldıń yanvar-dekabr aylarında eń joqarı neke dúziw koeffitsiyenti (promille) **Ámiwdárya** (7,1), **Beruniy** (7,1), **Ellikqala** (6,9) hám **Nókis** (6,7) rayonlarında gúzetildi.

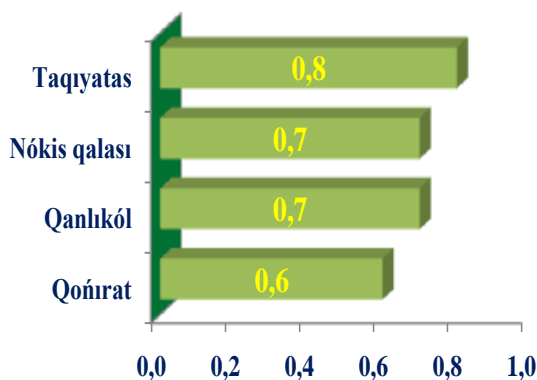
Rayonlar boyınsha 2020-jıldıń yanvar-dekabr aylarında eń kem neke dúziw koeffitsiyenti (promille) **Taqiyatas** (4,5), **Qońrat** (4,8), **Shomanay** (5,1) hám **Xojeli** (5,2) rayonlarında gúzetildi.



Qaraqalpaqstan Respublikası boyınsha nekeden ajirasqanlar sanı haqqında maǵlıwmat (yanvar-dekabr ayları ushın, birlik)

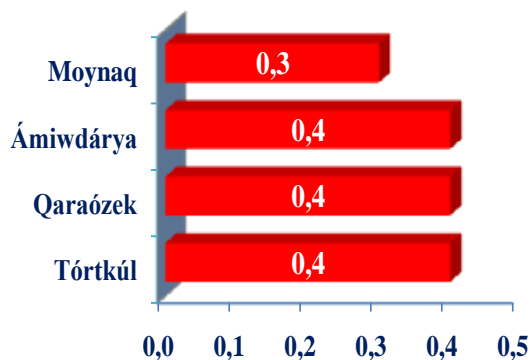


Rayonlar kesiminde nekeden ajirasıw koeffitsiyenti (2020-jil yanvar-dekabr ayları ushın, 1000 xalıqqa salıstırǵanda)



Rayonlar boyınsha 2020-jıldıń yanvar-dekabr aylarında eń joqarı nekeden ajirasıw koeffitsiyenti (promille) **Taqiyatas** (0,8), **Nókis qalası** (0,7), **Qanlıkól** (0,7) hám **Qońırat** (0,6) rayonlarında gúzetildi.

Rayonlar boyınsha 2020-jıldıń yanvar-dekabr aylarında eń kem nekeden ajirasıw koeffitsiyenti (promille) **Moynaq** (0,3), **Ámiwdárya** (0,4), **Qaraózek** (0,4) hám **Tórtkúl** (0,4) rayonlarında gúzetildi.





Xalqtnı migratsiyası



	2019- jil yanvar-dekabr	2020- jil yanvar-dekabr
 Kóship kelgenler sanı, adam	10 003	7 779
 Kóship ketkenler sanı, adam	14 110	12 457
 Migratsiya saldosi, adam	-4 107	-4 678

Migratsiya. 2020-jıl yanvar-dekabr aylarında respublika boyınsha kóship kelgenler sanı 7779 adamdı quradı.

2020-jıl yanvar-dekabr aylarında respublika boyınsha kóship ketkenler sanı 12457 adamdı quradı.

Migratsiya saldosi. 2020-jıl yanvar-dekabr aylarında migratsiya saldosi minus 4678 adam bolıp, 2019- jıldıń sáykes dáwirinde minus 4107 adam bolǵan.



QARAQALPAQSTAN RESPUBLIKASI

STATISTIKA BASQARMASI

Rayon (qala)lar kesiminde kóship kelgenler hám kóship ketkenler sanı (2020-jil yanvar-dekabr ushin, adam)

	Kóship kelgenler sanı	Kóship ketkenler sanı	Migratsiya saldosi
Qaraqalpaqstan Respublikası	7 779	12 457	-4 678
Nókis qalası	2 259	2 283	-24
<i>rayonlar:</i>			
Ámiwdárya	255	1 768	-1 513
Beruniy	203	622	-419
Bozataw	88	171	-83
Qaraózek	268	550	-282
Kegeyli	353	727	-374
Qońırat	395	672	-277
Qanlıkól	320	467	-147
Moynaq	201	175	26
Nókis	741	633	108
Taqiyatas	382	399	-17
Taxtakópir	168	319	-151
Tórtkúl	452	655	-203
Xojeli	616	843	-227
Shımbay	486	971	-485
Shomanay	282	494	-212
Ellikqala	310	708	-398



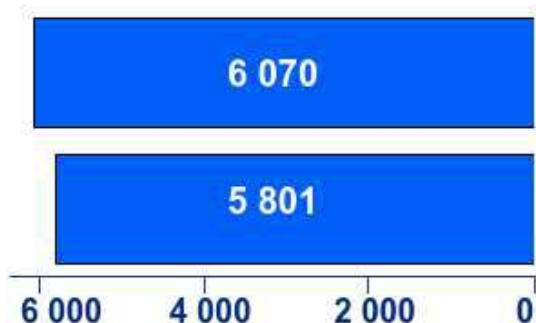
Paytaxttağı demografiyalıq jaǵday



Qaraqalpaqstan Respublikası paytaxtı Nókis qalasınıń turaqlı xalqınıń sanı 2021- jil 1- yanvar jaǵdayına **324,0** mın adamdı qurap, 2020- jil basınan **4,4** mın adamǵa yáki **1,4** % ke ósken.



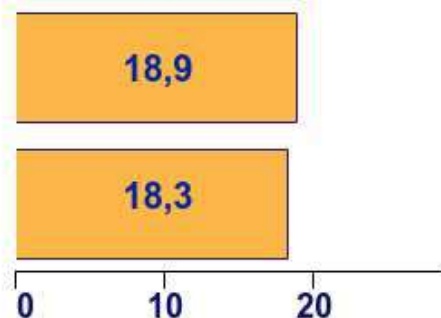
Tuwılǵanlar sanı,
adam



Tuwılıw koeffitsiyenti,
1000 xalıqqa salıstırǵanda,
promille

2020- jil
yanvar-dekabr

2019- jil
yanvar-dekabr



2020-jıldıń yanvar-dekabr aylarında Nókis qalasında **6070** bala tuwılǵan bolıp, sáykes túrde tuwılıw koeffitsiyenti 1000 xalıqqa salıstırǵanda **18,9** promilleni quradı hám 2019-jıldıń sáykes dáwirine salıstırǵanda **0,6** promillege (2019-jıldıń sáykes dáwirinde **18,3** promille bolǵan) ósti.



Nókis qalasında dúzilgen nekeler hám nekeden ajirasıwlar



Neke. PXAJ organlarında 2020-jıldıń yanvar-dekabr aylarında **1761** neke dizimge alındı.

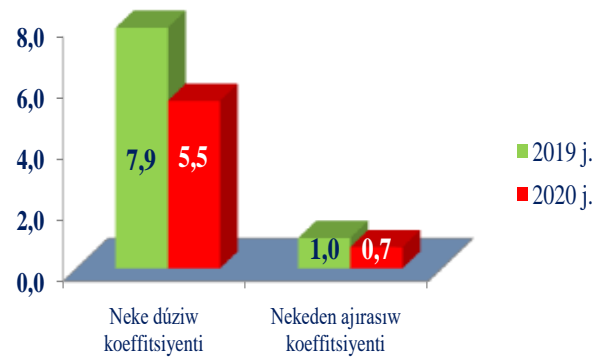
1000 xalıqqa salıstırǵanda neke dúziw koeffitsiyenti **5,5** promilleni qurap, 2019-jıldıń sáykes dáwirine salıstırǵanda **2,4** promillege kemeydi (2019-jıldıń sáykes dáwirinde **7,9** promille bolǵan).



QARAQALPAQSTAN RESPUBLIKASI STATISTIKA BASQARMASI

Nekeden ajirasıwlar.

PXAJ organlarında 2020-jıldın yanvar-dekabr aylarında **227** nekeden ajirasıwlar dizimge alındı 1000 xalıqqa salıstırğanda **0,7** promilleni qurap, 2019-jıldın sáykes dáwirine salıstırğanda **0,3** promillege kemeydi. 2019-jıldın sáykes dáwirinde **1,0** promille bolğan.



**Qaraqalpaqstan Respublikası
statistika basqarmasınıń
Demografiya hám miynet statistikasını
bólimi**

Tel: (61) 224-92-17 (61) 222-76-57