



**Turaqlı xalıq sanı.** Qaraqalpaqstan Respublikası turaqlı xalqınıń sanı 2020- jil 1- oktyabr jaǵdayına 1916,1 miń adamdı qurap, 2020- jil basınan 17,8 miń adamǵa yáki 0,9 % ǵa ósti. Sonnan, qala xalqı sanı 938,6 miń adamdı (jámi xalıq sanındaǵı úlesi 49,0 %), awıllıq jerdegi xalıq sanı 977,5 miń adamdı (51,0 %) quradı.

**Itibar berin:**  
**2020- jil yanvar-sentyabr**

- Xalıq sanı jil basınan **17,8 miń adamǵa** kóbeydi.
- Tiri tuwılǵanlar sanı **28,2 miń balanı** quradı.
- PXAJ bólimlerinde **7,3 miń** neke hám **0,8 miń** ajrasıwlar dizimge alındı.

Yanvar-sentyabr aylarında

Tiri tuwılǵanlar sanı  
**28,2 miń**  
bala

Kóship kelgenler sanı  
**5,3 miń**  
adam

Kóship ketkenler sanı  
**8,6 miń**  
adam

Mexanikalıq ósim  
(kemeyiw)  
**-3,3 miń**  
adam

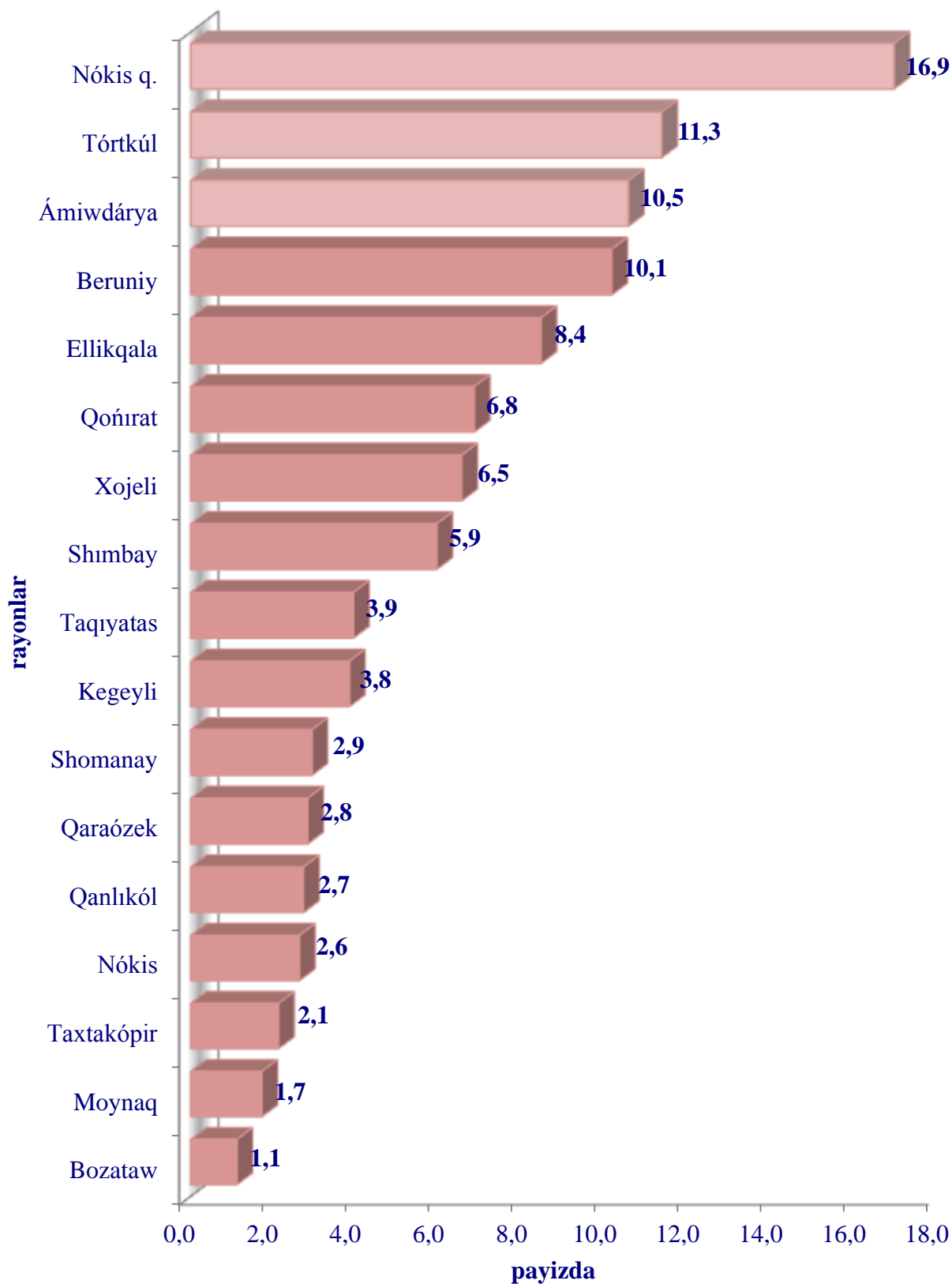
## Qaraqalpaqstan Respublikasında demografiyalıq jaǵday

### Qaraqalpaqstan Respublikası boyınsha turaqlı xalıq sanı (1- oktyabr jaǵdayına miń adam)

	<i>2019 j.</i>	<i>2020 j.</i>	<i>Ótken jilǵa salıstırǵanda ósim pátı, %</i>
<b>Qaraqalpaqstan Respublikası</b>	<b>1889,9</b>	<b>1 916,1</b>	<b>101,4</b>
Nókis q.	318,3	322,8	101,4
<i>rayonlar:</i>			
Ámiwdárya	198,0	200,6	101,3
Beruniy	190,2	193,6	101,8
Bozataw	21,6	21,7	100,5
Qaraózek	52,6	53,1	101,0
Kegeyli	72,1	73,0	101,2
Qońırat	129,5	131,1	101,2
Qanlıkól	50,8	51,4	101,2
Moynaq	31,7	32,2	101,6
Nókis	50,0	50,8	101,6
Taqıyatas	73,5	74,4	101,2
Taxtakópir	40,1	40,8	101,7
Tórtkúl	213,1	216,3	101,5
Xojeli	122,2	123,8	101,3
Shımbay	112,0	112,9	100,8
Shomanay	56,0	56,8	101,4
Ellikqala	158,2	160,8	101,6

## Qaraqalpaqstan Respublikasında demografiyalıq jaǵday

**Rayonlar kesiminde turaqlı xalıq sanınıń bólistiriliwi**  
(2020- jil 1- oktyabr jaǵdayına, respublika jámi xalıqına salıstırǵanda, %da)

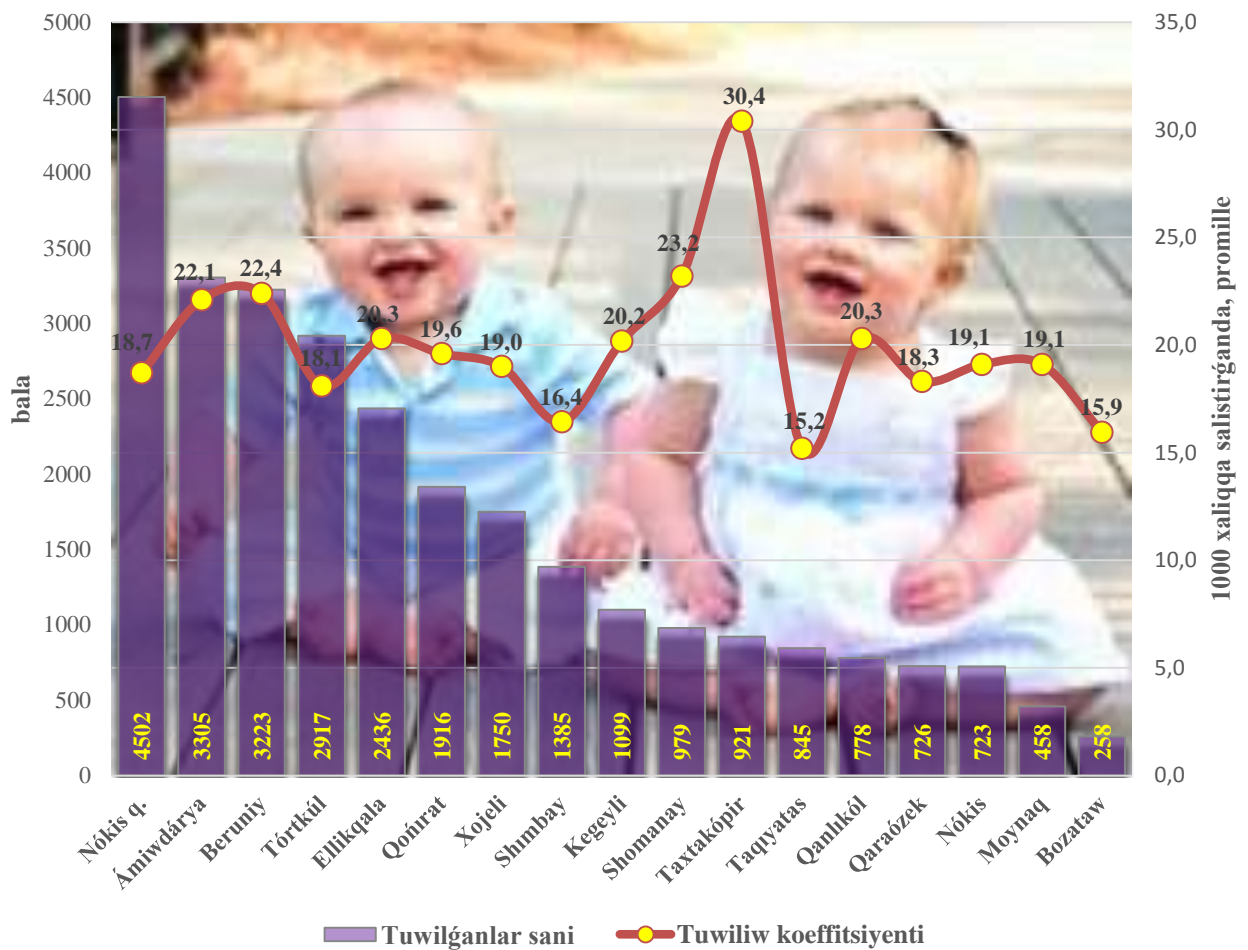


## Qaraqalpaqstan Respublikasında demografiyalıq jaǵday

**Tuwılıw.** 2020- jıldıń yanvar-sentyabr aylarında 28,2 mın bala tuwılǵan bolıp (bul jerde hám bunnan keyin tuwılǵanlarǵa tek ǵana tiri tuwılǵanlar inabatqa alıǵan), sáykes túrde 1000 xalıqqa salıstırǵanda tuwılıw koeffitsiyenti 19,8 promilleni quradı hámde 2019 jıldıń sáykes dáwirine salıstırǵanda 1,0 promillege kemeygenligi (2019 jıldıń yanvar-sentyabr aylarında 20,8 promille bolǵan) gúzetildi.



### Rayonlar kesiminde tuwılǵanlar sanı hám koeffitsiyenti (2020- jıl yanvar-sentyabr )



## Qaraqalpaqstan Respublikasında demografiyalıq jaǵday

### Rayonlar kesiminde tuwılǵanlar sanı. (2020- jıl yanvar-sentyabr )

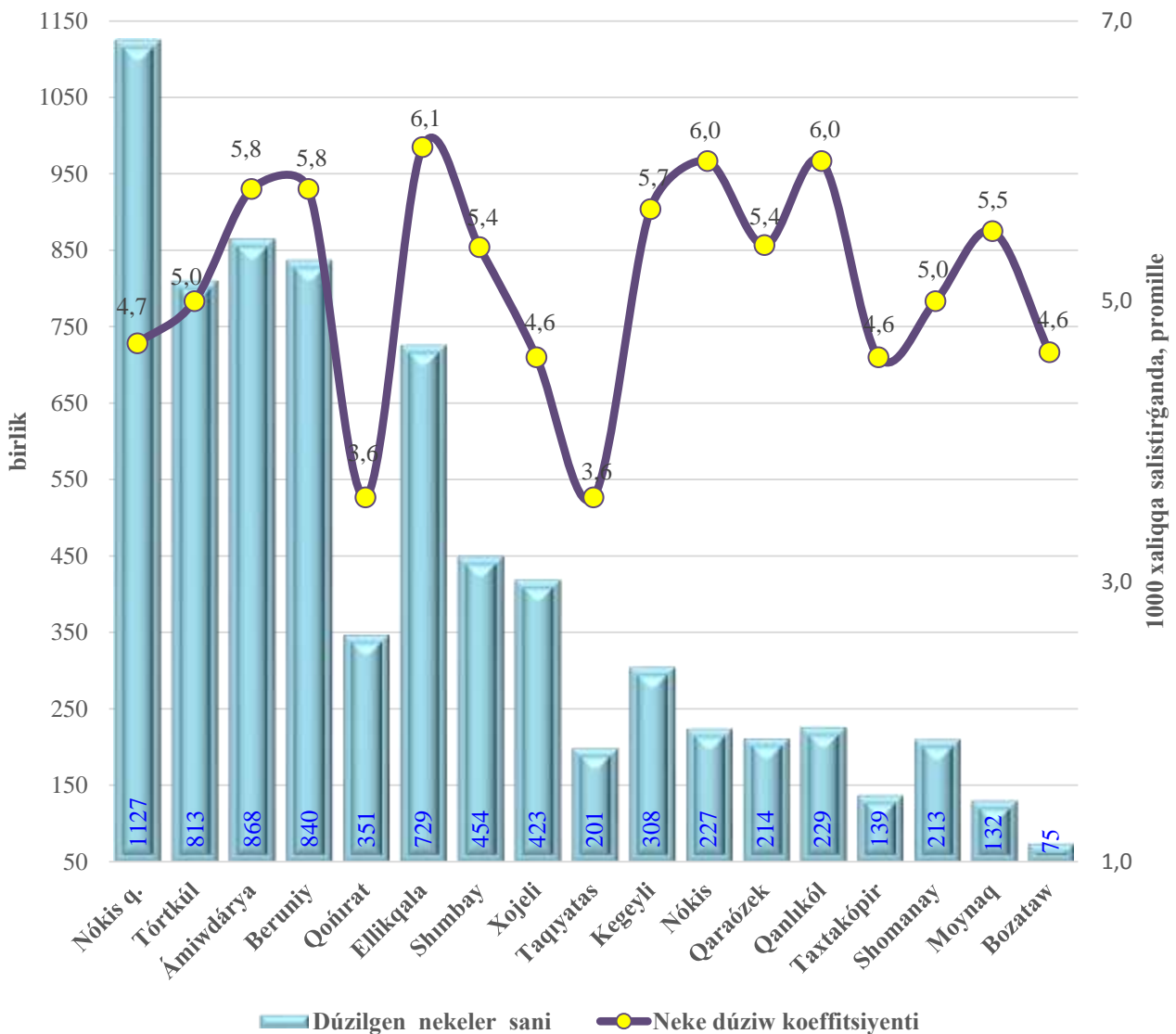
	tuwılǵanlar sanı (bala)		Ótken jılǵa salıstırǵanda ósim pátı, %
	2019 j.	2020 j	
<b>Qaraqalpaqstan Respublikası</b>	<b>29 306</b>	<b>28 221</b>	<b>96,3</b>
Nókis q.	4 092	4 502	110,0
<i>rayonlar:</i>			
Ámiwdárya	3 581	3 305	92,3
Beruniy	3 476	3 223	92,7
Bozataw	271	258	95,2
Qanlıkól	806	778	96,5
Qaraózek	675	726	107,6
Kegeyli	1 058	1 099	103,9
Qońırat	1 985	1 916	96,5
Moynaq	465	458	98,5
Nókis	886	723	81,6
Taqiyatas	1 078	845	78,4
Taxtakópir	502	921	183,5
Tórtkúl	3 447	2 917	84,6
Xojeli	1 832	1 750	95,5
Shımbay	1 718	1 385	80,6
Shomanay	709	979	138,1
Ellikqala	2 725	2 436	89,4

## Qaraqalpaqstan Respublikasında demografiyalıq jaǵday

**Neke.** 2020- jıldıń yanvar-sentyabr aylarında PXAJ organları tárepinen 7,3 mın neke dizimge alındı, sáykes túrde 1000 xalıqqa salıstırǵanda neke dúziw koeffitsiyenti 5,1 promilleni quradı.



**Rayonlar kesiminde neke dúzgenler sani hám koeffitsiyenti**  
(2020- jıl yanvar-sentyabr jaǵdayına, 1000 xalıqqa salıstırǵanda, promille)



## Qaraqalpaqstan Respublikasında demografiyalıq jaǵday

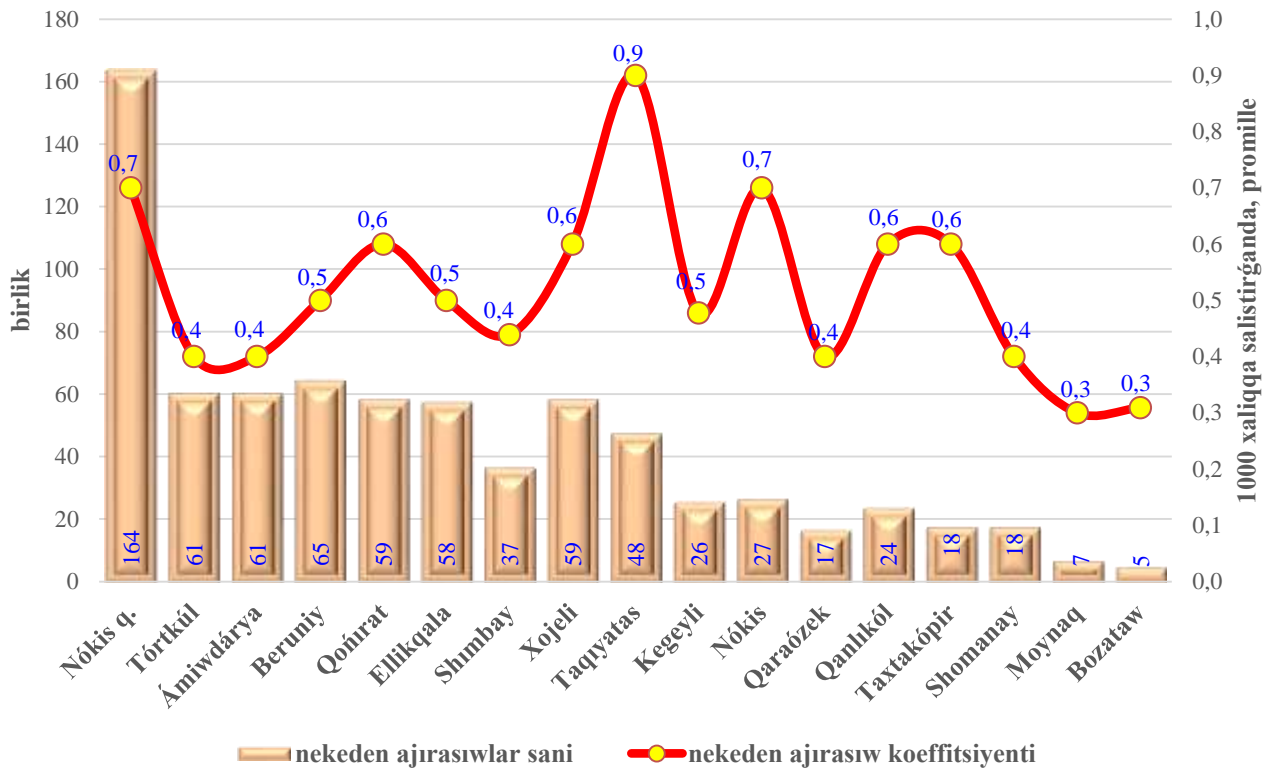
### Rayonlar kesiminde neke dúzgenler sanı. (2020- jıl yanvar-sentyabr)

	<i>Dúzilgen nekeler sanı (birlık)</i>		<i>Ótken jılǵa salıstırǵanda ósım pátı, %</i>
	<i>2019 j.</i>	<i>2020 j</i>	
<b>Qaraqalpaqstan Respublikasi</b>	<b>10 428</b>	<b>7 343</b>	<b>70,4</b>
Nókis q.	1 906	1 127	59,1
<i>rayonlar:</i>			
Ámiwdárya	1 177	868	73,7
Beruniy	1 094	840	76,8
Bozataw	85	75	88,2
Qanlıkól	270	229	84,8
Qaraózek	255	214	83,9
Kegeyli	352	308	87,5
Qońırat	665	351	52,8
Moynaq	144	132	91,7
Nókis	331	227	68,6
Taqıyatas	327	201	61,5
Taxtakópir	201	139	69,2
Tórtkúl	1 247	813	65,2
Xojeli	590	423	71,7
Shımbay	576	454	78,8
Shomanay	277	213	76,9
Ellikqala	931	729	78,3

## Qaraqalpaqstan Respublikasında demografiyalıq jaǵday

**Nekeden ajırasıwlar.** 2020- jıldıń yanvar-sentyabr aylarında PXAJ organları tárepinen 0,8 miń nekeden ajırasıwlar dizimge alınǵan bolıp, sáykes túrde 1000 xalıqqa salıstırǵanda nekeden ajırasıw koeffitsiyenti 0,5 promilleni quradı.

### Rayonlar kesiminde nekeden ajırasıwlar sanı hám koeffitsiyenti (2020- jıl yanvar-sentyabr jaǵdayına, 1000 xalıqqa salıstırǵanda, promille)





## Qaraqalpaqstan Respublikasında demografiyalıq jaǵday

### Rayonlar kesiminde nekeden ajırasıwlar sanı.

(yanvar-sentabr aylarında, birlik)

	<i>nekeden ajırasıwlar sanı (birlik)</i>		<i>Ótken jılǵa salıstırǵanda ósım pátı, %</i>
	<i>2019- j.</i>	<i>2020- j</i>	
<b>Qaraqalpaqstan Respublikasi</b>	<b>949</b>	<b>754</b>	<b>79,5</b>
Nókis q.	238	164	68,9
<i>rayonlar:</i>			
Ámiwdárya	93	61	65,6
Beruniy	71	65	91,5
Bozataw	3	5	166,7
Qanlıkól	28	24	85,7
Qaraózek	17	17	100,0
Kegeyli	35	26	74,3
Qońırat	72	59	81,9
Moynaq	15	7	46,7
Nókis	23	27	117,4
Taqıyatas	48	48	100,0
Taxtakópir	17	18	105,9
Tórtkúl	78	61	78,2
Xojeli	57	59	103,5
Shımbay	61	37	60,7
Shomanay	22	18	81,8
Ellikqala	71	58	81,7

## Qaraqalpaqstan Respublikasında demografiyalıq jaǵday

**Migratsiya** 2020- jil yanvar-sentyabr aylarında respublika boyınsha kóship kelgenler sanı 5,3 mıń adamdı (5,2 mıń adam respublika aymaqlarınan, 0,1 mıń adam sirt el mámleketlerinen) quradı.

### Rayonlar kesiminde kóship kelgenler sanı. (yanvar-sentyabr aylarında, adam)

	<i>kelgenler sanı sonı (adam)</i>		<i>1000 xalıqqa salıstırǵanda, promille</i>	
	<i>2019 j.</i>	<i>2020 j.</i>	<i>2019 j.</i>	<i>2020 j.</i>
<b>Qaraqalpaqstan Respublikası</b>	<b>8 007</b>	<b>5 263</b>	<b>5,7</b>	<b>3,7</b>
Nókis q.	2 587	1 537	10,9	6,4
<i>rayonlar:</i>				
Ámiwdárya	238	173	1,6	1,2
Beruniy	237	154	1,7	1,1
Bozataw	73	39	4,5	2,4
Qanlıkól	197	210	5,2	5,5
Qaraózek	220	185	5,6	4,7
Kegeyli	321	235	6,0	4,3
Qońırat	367	268	3,8	2,7
Moynaq	204	125	8,7	5,2
Nókis	925	480	25,0	12,7
Taqiyatas	459	280	8,4	5,0
Taxtakópir	139	114	4,6	3,8
Tórtkúl	467	338	2,9	2,1
Xojeli	534	394	5,9	4,3
Shimbay	418	338	5,0	4,0
Shomanay	228	178	5,5	4,2
Ellikqala	393	215	3,3	1,8

## Qaraqalpaqstan Respublikasında demografiyalıq jaǵday

**Migratsiya.** 2020- jil yanvar-sentyabr aylarında respublika boyınsha kóship ketgenler sanı 8,6 mın adamdı (7,7 mın adam respublika aymaqlarına, 0,9 mın adam sirt el mámleketlerine) quradı.

### Rayonlar kesiminde kóship ketgenler sani.

(yanvar-sentyabr aylarında, adam)

	<i>ketgenler sani soni (adam)</i>		<i>1000 xaliqqa salıstırǵanda, promille</i>	
	<i>2019 j.</i>	<i>2020 j</i>	<i>2019 j.</i>	<i>2020 j.</i>
<b>Qaraqalpaqstan Respublikasi</b>	<b>11 194</b>	<b>8 568</b>	<b>8,0</b>	<b>6,0</b>
Nókis q.	2 381	1 504	10,1	6,3
<i>rayonlar:</i>				
Ámiwdárya	446	1 247	3,0	8,3
Beruniy	476	454	3,4	3,2
Bozataw	334	99	20,7	6,1
Qanlıkól	392	348	10,4	9,1
Qaraózek	471	379	12,0	9,6
Kegeyli	705	506	13,1	9,3
Qońırat	744	454	7,7	4,6
Moynaq	151	115	6,4	4,8
Nókis	770	419	20,8	11,1
Taqiyatas	562	268	10,3	4,8
Taxtakópir	371	228	12,4	7,5
Tórtkúl	478	415	3,0	2,6
Xojeli	895	574	9,8	6,2
Shimbay	1 052	709	12,6	8,4
Shomanay	389	340	9,3	8,0
Ellikqala	577	509	4,9	4,3

## Qaraqalpaqstan Respublikasında demografiyalıq jaǵday

**Migratsiya saldosi.** 2020- jil yanvar-sentyabr aylarında migratsiya saldosi minus 3305 adam bolip, 2019- yilning sáykes dáwirinde minus 3187 adam bo'lgan.

	<i>Migratsiya saldosi (kishi)</i>	
	<i>2019 y.</i>	<i>2020 y</i>
<b>Qaraqalpaqstan Respublikasi</b>	<b>-3 187</b>	<b>-3 305</b>
Nókis q.	206	33
<i>rayonlar:</i>		
Ámiwdárya	-208	-1 074
Beruniy	-239	-300
Bozataw	-261	-60
Qanlıkól	-195	-138
Qaraózek	-251	-194
Kegeyli	-384	-271
Qońırat	-377	-186
Moynaq	53	10
Nókis	155	61
Taqıyatas	-103	12
Taxtakópir	-232	-114
Tórtkúl	-11	-77
Xojeli	-361	-180
Shımbay	-634	-371
Shomanay	-161	-162
Ellikqala	-184	-294

## Qaraqalpaqstan Respublikasında demografiyalıq jaǵday

**Paytaxttaǵı demografiyalıq jaǵday.** Qaraqalpaqstan Respublikası paytaxtı Nókis qalasınıń turaqlı xalıq sanı 2020- jil 1-oktyabr jaǵdayına 322,8 mın adamdı qurap, 2020- jil basınan 3,2 mın adamǵa yaki 1,0 % ǵa ósken.

### Nókis qalasında tuwılǵanlar sanı (1000 xalıqqa salıstırǵanda, promille)



2020- jıldıń yanvar-sentyabr aylarında 4,5 mın bala tuwılǵan bolıp, sáykes túrde tuwılıw koeffitsienti 1000 xalıqqa salıstırǵanda 18,7 promilleni quradı hám 2019- jıldıń sáykes dáwirine salıstırǵanda 1,4 ge (2019- jıldıń sáykes dáwirinde 17,3 promille bolǵan) ósti.

PXAJ organlarında 2020- jıldıń yanvar-sentyabr aylarında 1,1 mın neke hám 0,2 mın nekeden ajırasıwlar dizimge alındı. 1000 xalıqqa salıstırǵanda neke dúziw koeffitsienti 4,7 promilleni qurap, 2019 jıldıń sáykes dáwirine salıstırǵanda 3,3 ge kemeydi (2019-jıldıń sáykes dáwirinde – 8,0 promille bolǵan).

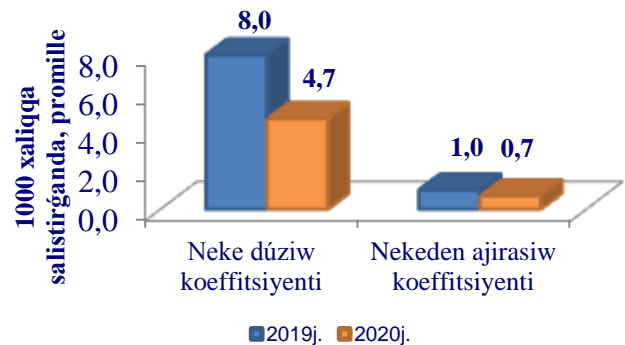


Nekeden ajırasıw koeffitsienti 1000 xalıqqa salıstırǵanda 0,7 promilleni qurap, 2019-jıldıń sáykes dáwirine salıstırǵanda 0,3 ge kemeydi. (2019-jıldıń sáykes dáwirinde 1,0 promille bolǵan).



### Nókis qalasında dúzilgen neke hám ajırasıw koeffitsienti.

yanvar-sentyabr jaǵdayına  
(1000 xalıqqa  
salıstırǵanda,  
promille)



Demografiya hám miynet  
statistikası bólimi  
(61) 224-92-17  
(61) 222-76-57