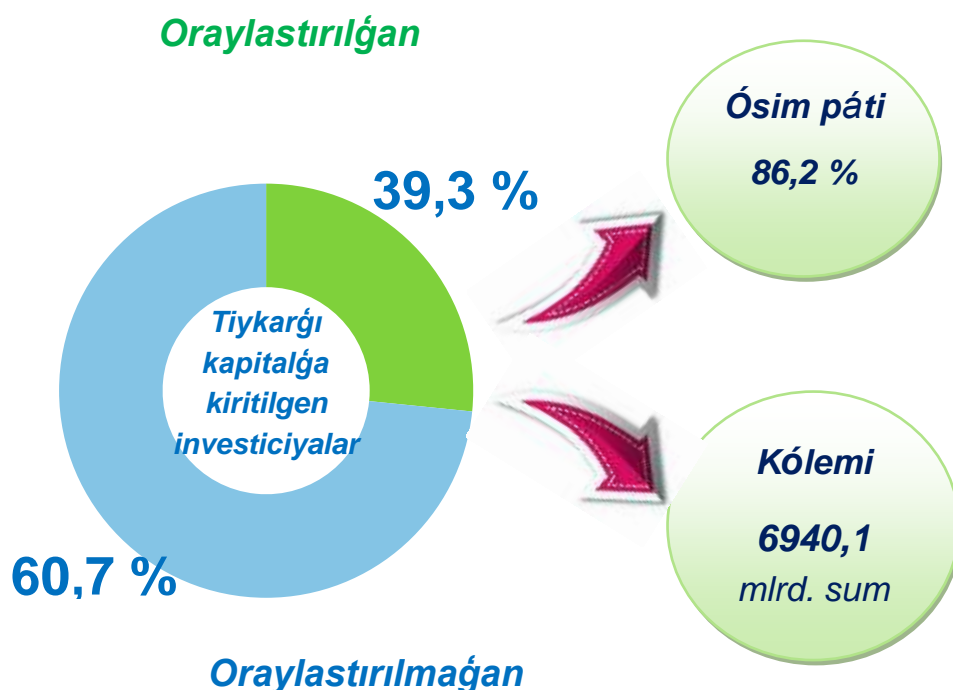


Tiykargı kapitalğa kiritilgen investiciyalar 2020- jil yanvar-sentyabr

2020- jil yanvar-sentyabr aylarında 6940,1 mlrd. sum tiykargı kapitalğa kiritilgen investiciyalar ózlestirilip, yaǵnıy 39,3 % i, yaki 2729,9 mlrd. sumı oraylastırılǵan qarjılandırıw derekleri esabınan, sonıń menen birge 60,7 %, yaki 4210,2 mlrd. sumı oraylastırılmaǵan qarjılandırıw derekleri esabınan dúzilgen.



Tiykargı kapitalğa kiritilgen investiciyalar yanvar - sentyabr 2020- jil

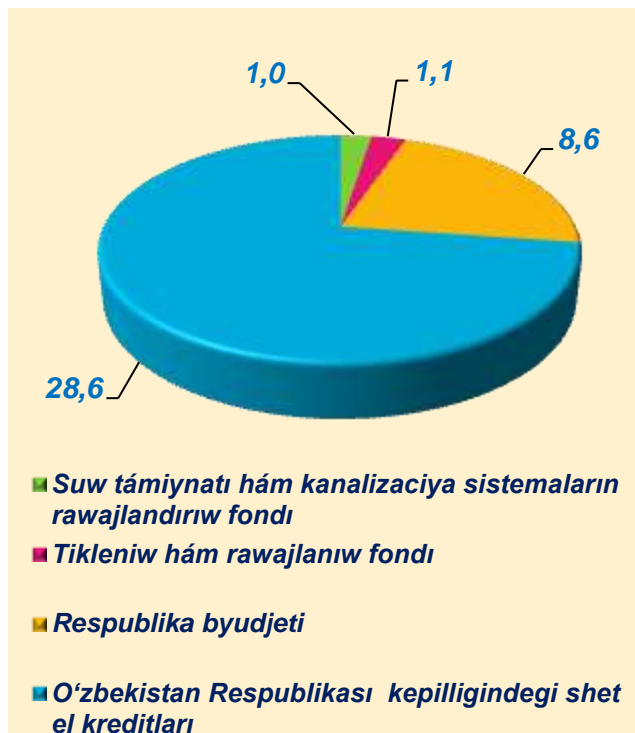
Esabat dáwirinde oraylastirilğan qarjılandırıwdıń derekleri esabınan - 2729,9 mlrd. sum yaki jámi investiciyalardıń 39,3 % in qurap, 2019-jıldıń usı dáwirine salıstırǵanda 0,6 % punktge kemeygen. Oraylastırılmağan qarjılandırıw derekleri esabınan ajratılğan investiciya 60,7 % i yaki 4210,2 mlrd. sum bolıp, bul 2019- jıldıń usı dáwirine salıstırǵanda 18,2 % punktge kemeygen.

Kárxana hám mekemelerdiń óz qarjıları esabınan 1985,7 mlrd. sum tiykargı kapitalğa investiciyalar ózlestirip hám bul jámi investiciyanıń 28,6 % ine, ósim pátı 95,4 % tuwrı keldi. Xalıqtıń qarjıları esabınan 546,1 mlrd. sum, jámi kólemniń úlesi 7,9 % hám ósim pátı 29,4 % ke kemeygen.

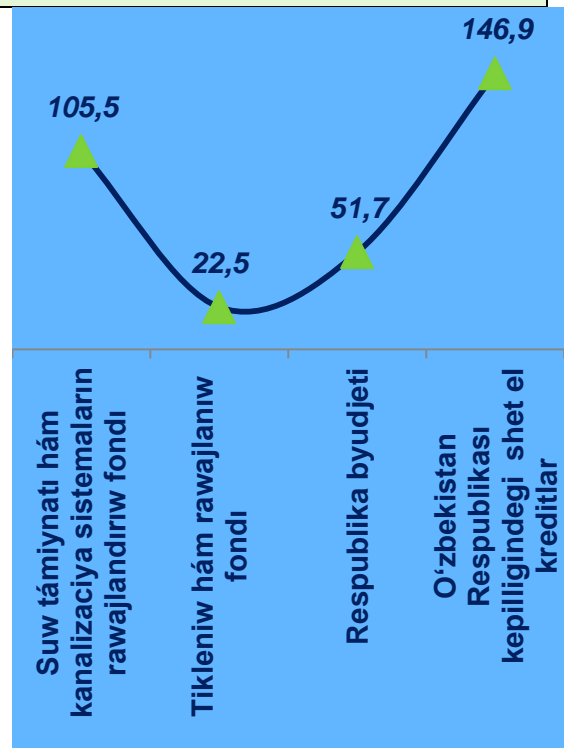
Esabat dáwirinde Ózbekstan Respublikası kepilligindegi shet el kreditleri 1988,7 mlrd. sum bolıp, bul 2019 jıldıń usı dáwirine salıstırǵanda ósim pátı 46,9 % ke kóbeydi hám jámi investiciyanıń úlesi 28,6 % in quraydı.

Sonıń menen birge, kommercialıq bank kreditleri hám basqa qarız qarjıları esabınan 742,4 mlrd. sumdı quraydı (tiykargı kapitalğa kiritilgen investiciyalardıń ulıwma kóleminiń 10,7 % in quraydı), ótken jılǵa salıstırǵanda ósim pátı 17,8 % ke kóbeydi. Tuwrıdan tuwrı shet el investiciyalar 157,1 mlrd. sum (ótken jıldıń usı dáwirine salıstırǵanda úlesi 2,3 % hám ósim pátı 25,9 % ke kemeygen), Tikleniw hám rawajlanıw fondı qarjıları esabınan 73,6 mlrd. sum (úlesi 1,1 % hám ósim pátı 22,5 % ke kemeygen), Respublika byudjeti esabınan 596,5 mlrd. sum (úlesi 8,6 % hám ósim pátı 51,7 % ke kemeygen), Suw támiynatı hám kanalizaciya sistemaların rawajlandırıw fondı esabınan 71,1mlrd. sum (úlesi 1,0 % hám ósim pátı 5,5 % ke kóbeydi). Kepilliksiz shet el kreditlerine 779,0 mlrd. sum (úlesi 11,2 % hám ósim pátı 8,4 % ke kóbeydi) investiciyalar ózlestirildi.

Oraylastirilgan qarjilandırw derekleri esabınan investiciyalar dúzilisi, % te



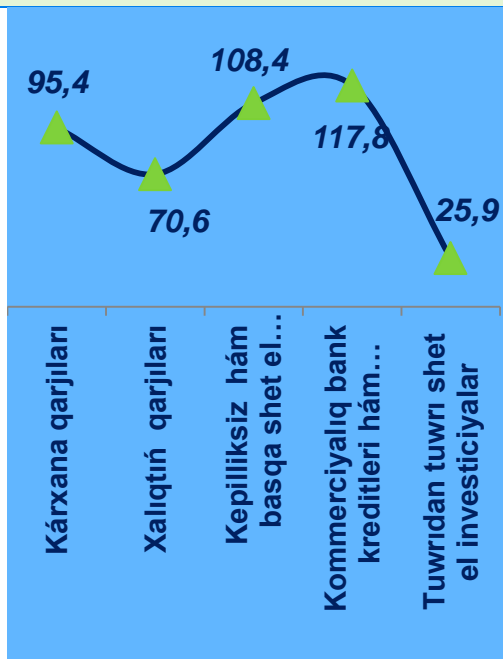
**Ósim pátı
% te**



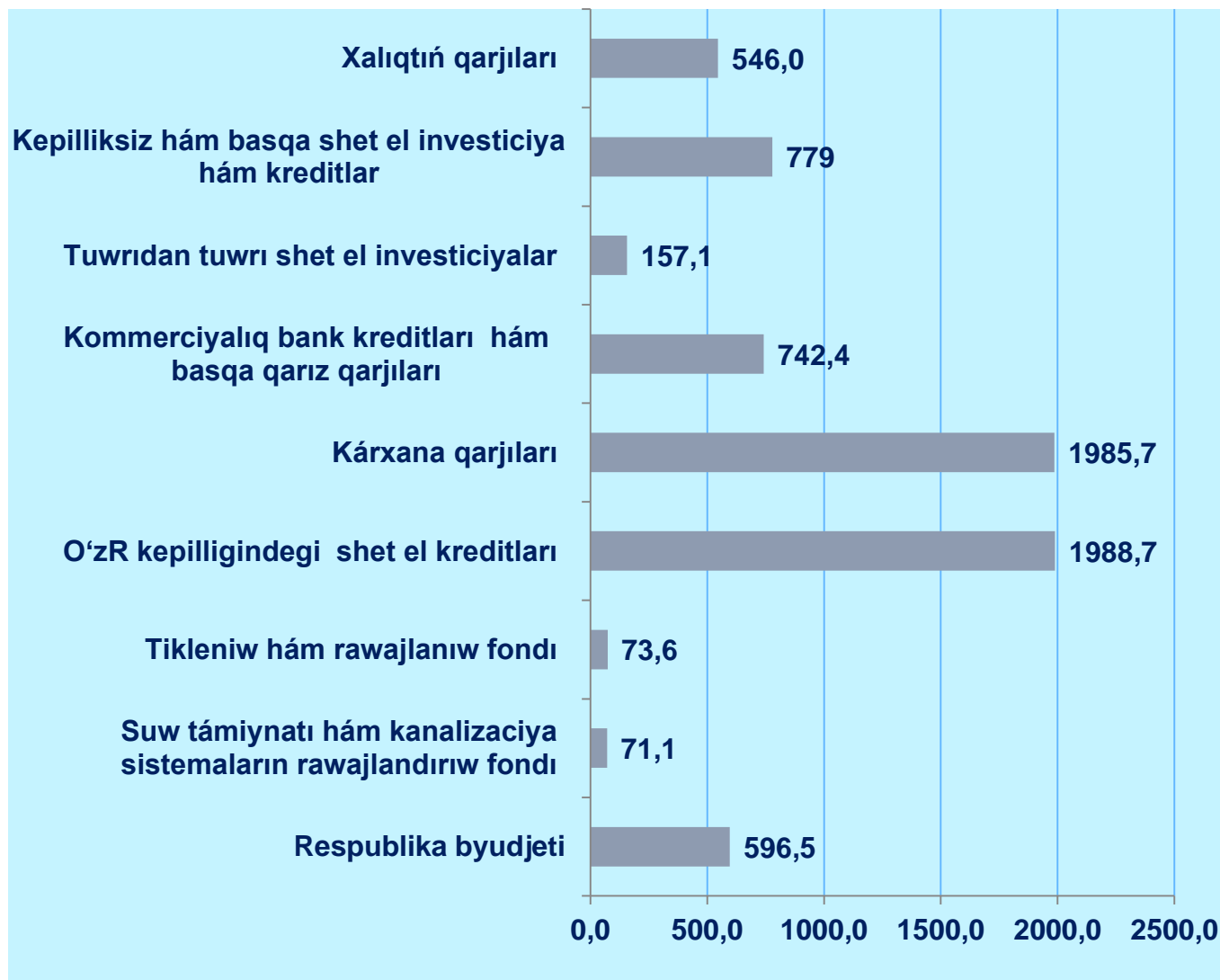
Oraylastırılmağan qarjilandırw derekleri esabınan investiciyalar dúzilisi, % te



**Ósim pátı
% te**



Tiykargı kapitalğa kiritilgen investiciyalardıń qarjılandırıw derekleri boyınsha dúzilisi (mlrd. sum)



Qarjılandırıw derekleri boyınsha eń joqarǵı ósim pátı O'zR kepilligindegi shet el kreditları -146,9 % hám bank kreditları, basqa qarız dereklerine -117,8 % ke tuwrı keldi.

***Tiykargı kapitalğa kiritilgen investiciyalar
qala hám rayonlar kesiminde***

	<i>Kólemi mlrd. sum</i>	<i>Ósim pátı, %</i>
<i>Qaraqalpaqstan Respublikası</i>	6940,1	86,2
Nókis qalası	972,6	68,1
Amiwdarya	200,2	100,3
Beruniy	252,4	126,0
Bozataw	80,0	957,8
Qaraózek	170,3	53,3
Kegeyli	84,5	81,0
Qońırat	888,3	76,6
Qanlıkól	192,5	175,4
Moynaq	2062,1	176,6
Nókis	148,2	77,8
Taqiyatas	538,1	33,0
Taxtakópir	83,8	142,8
Tórtkúl	420,0	75,1
Xojeli	141,3	55,7
Shımbay	153,0	97,0
Shomanay	140,6	196,9
Ellikqala	412,2	101,2

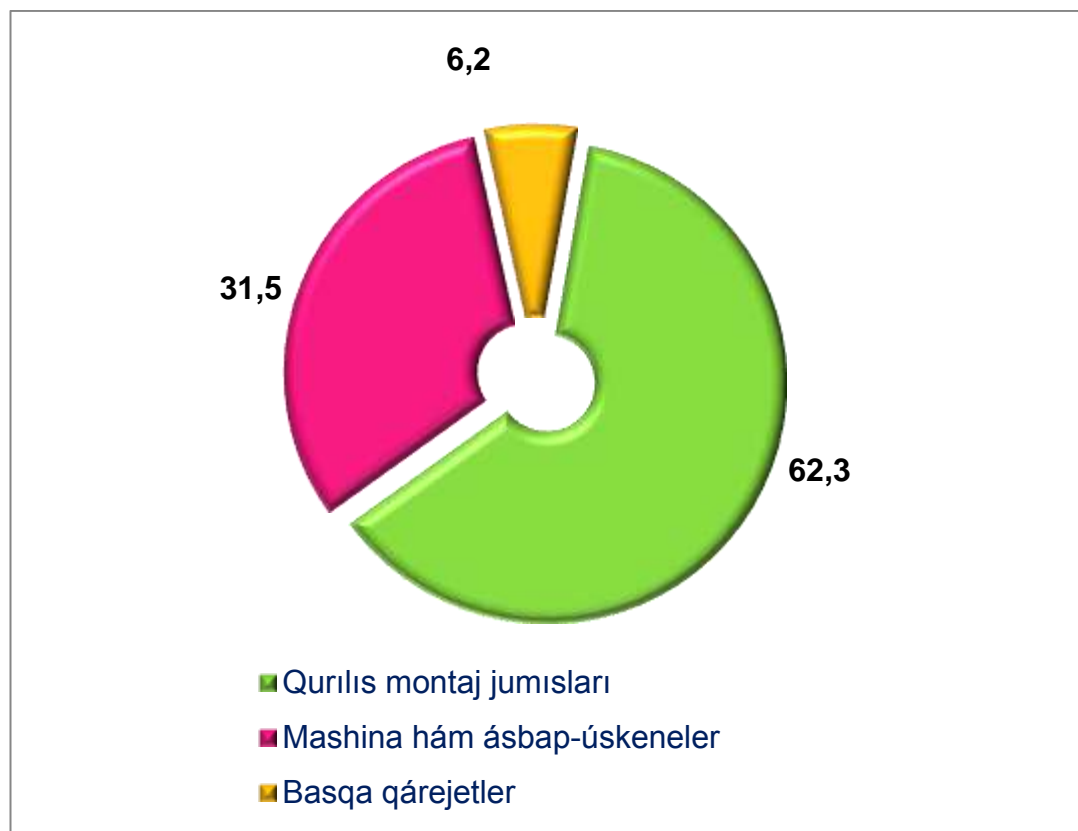
Eń joqarı ósim pátı Bozataw rayonında 957,8 % ke astı, bul esabat dáwirinde sharwashılıqtı rawajlandırıw hám social obyektlerdiń jańa qurılısı esabınan támiyinlendi. Sonıń menen birge, joqarı ósim pátleri Shomanay rayonında - 196,9 % ke kóbeygenligi gúzetiledi, bul toqımashılıq sanaátında jańadan quwatlıqlar iske túspekte. Moynaq rayonında - 176,6 % hám bul jerde tabiiy gazdı qazıp alıwğa shet el kreditleri ózlestirildi.

**Tiykargı kapitalğa kiritilgen investiciyalar
qala hám rayonlar kesiminde
úlesi % te**



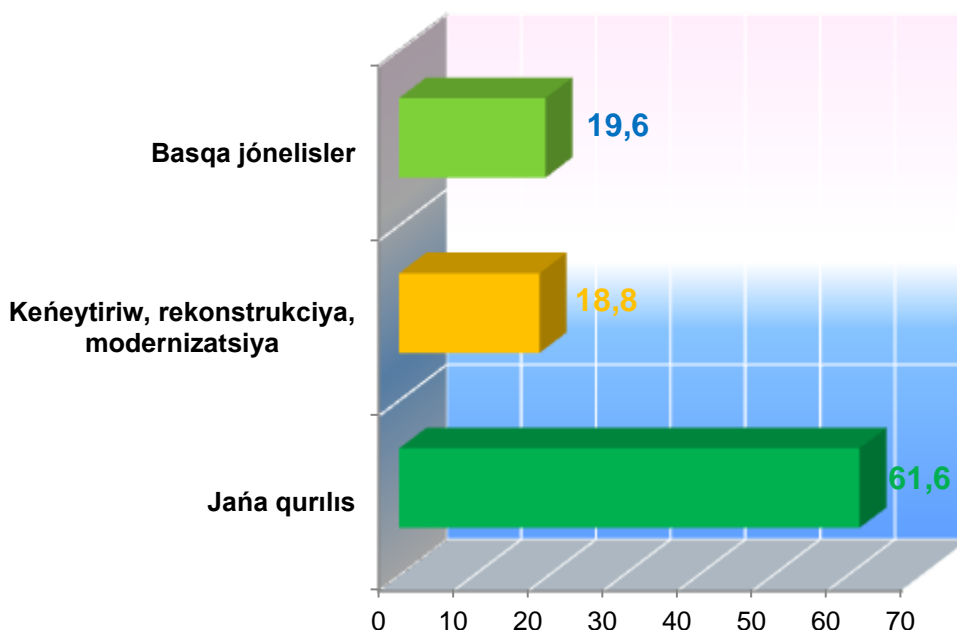
Maǵlıwmat uchın: Jámi kólemine salıstırǵanda ózlestirilgen investiciyalardıń eń joqarı úlesi Moynaq rayonına - **29,7 %**, bul kepilliksiz shet el kreditlari esabınan taw-kán sanaatına ózlestirildi. Qoñırat rayonu - **12,8 %**, bul shet el investiciya hám kreditlari esabınan awıl xojalıǵı hám sanaatqa ózlestirildi. Nókis qalası – **14,0 %**, bul jerde iri kárxana hám mekemeler esabınan social obyektlerdiń jańa qurılısı hám rekonstruksiyasına investiciyalar ózlestirildi.

Tiykargı kapitalğa kiritilgen investiciyalardıń texnologik dúzilisi (úlesi % te)



Qaraqalpaqstan Respublikasında tiykargı kapitalğa kiritilgen investiciyalardıń texnologik quramında qurılıs montaj jumislari ushin 4321,9 mlrd. sum ózlestirildi hám jámi investiciyanıń 62,3 % in quradı. Tiykargı kapitalğa kiritilgen investiciyalardıń mashina, ásbap – úskenerlerdi satıp alıw ushin jóneltirilgen investiciyalar kólemi 2183,5 mlrd. sum (jámine salıstırǵanda 43,2 %) hám basqa qárejetler – 434,7 mlrd. sum (5,7 %) ózlestirildi.

***Tiykargı kapitalğa kiritilgen investiciyalardıń
tákrar islep shıǵarıw dúzilisi (úlesi % te)***



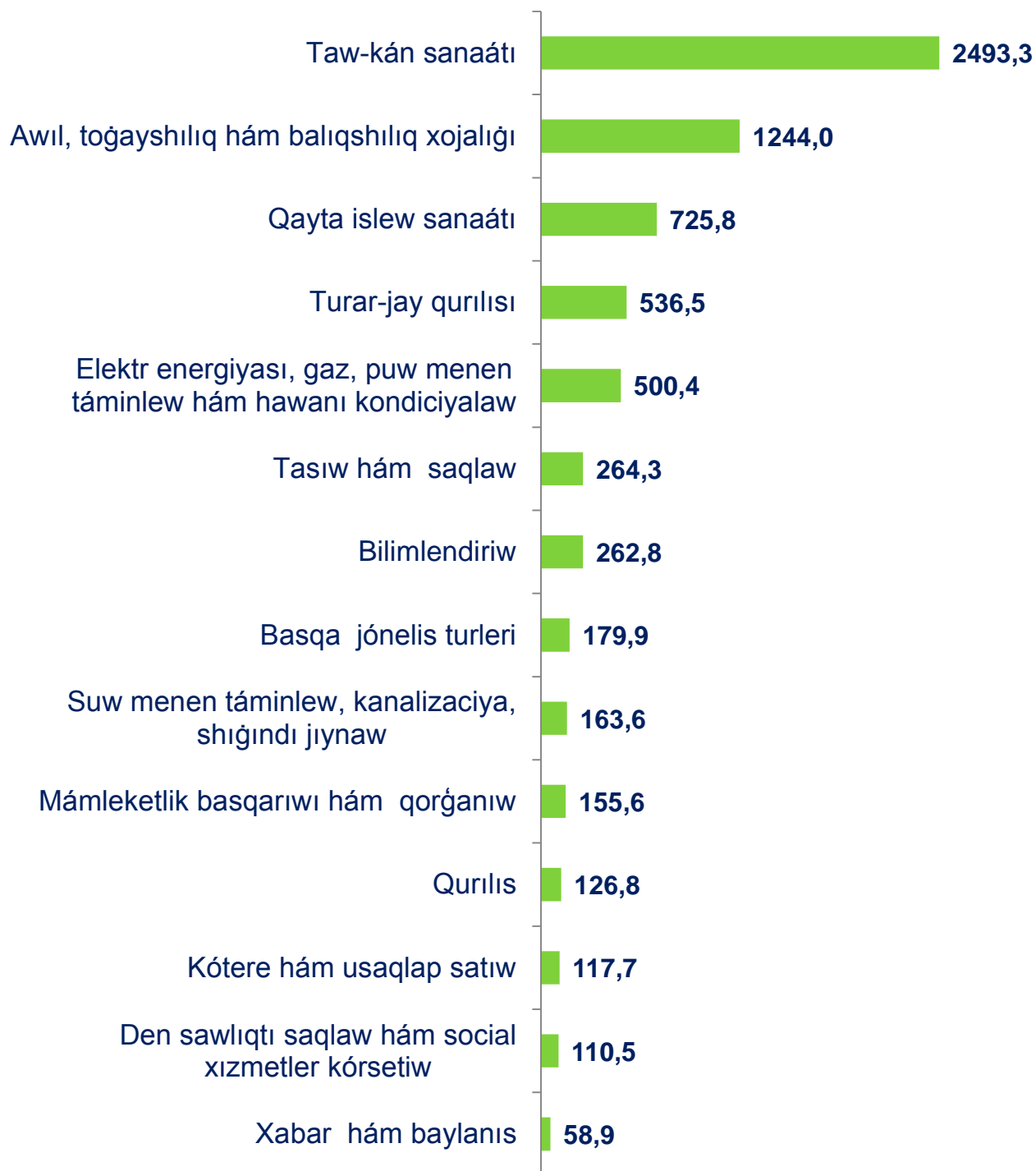
Esabat dáwirinde tiykargı kapitalğa kiritilgen investiciyalardıń kóp bólegi jańa qurılısqa kiritilgen investiciyalar bolıp, 4276,0 mlrd. sum hám úlesi 61,6 % ti quradı. Obyektlerdi keńeytiriwge, rekonstrukciya qılıw, modernizaciya hám texnik qayta qurallandıruwǵa 1305,3 mlrd. sum ózlestirildi, yaki ulıwma kólemniń 18,8 % in quradı, qalǵan 19,6 % i, yaki 1358,8 mlrd. sumı basqa jónelislerge ózlestirildi.

Xalıq jan basına tiykarǵı kapitalǵa kiritilgen investiciyalar (mıń. sum)

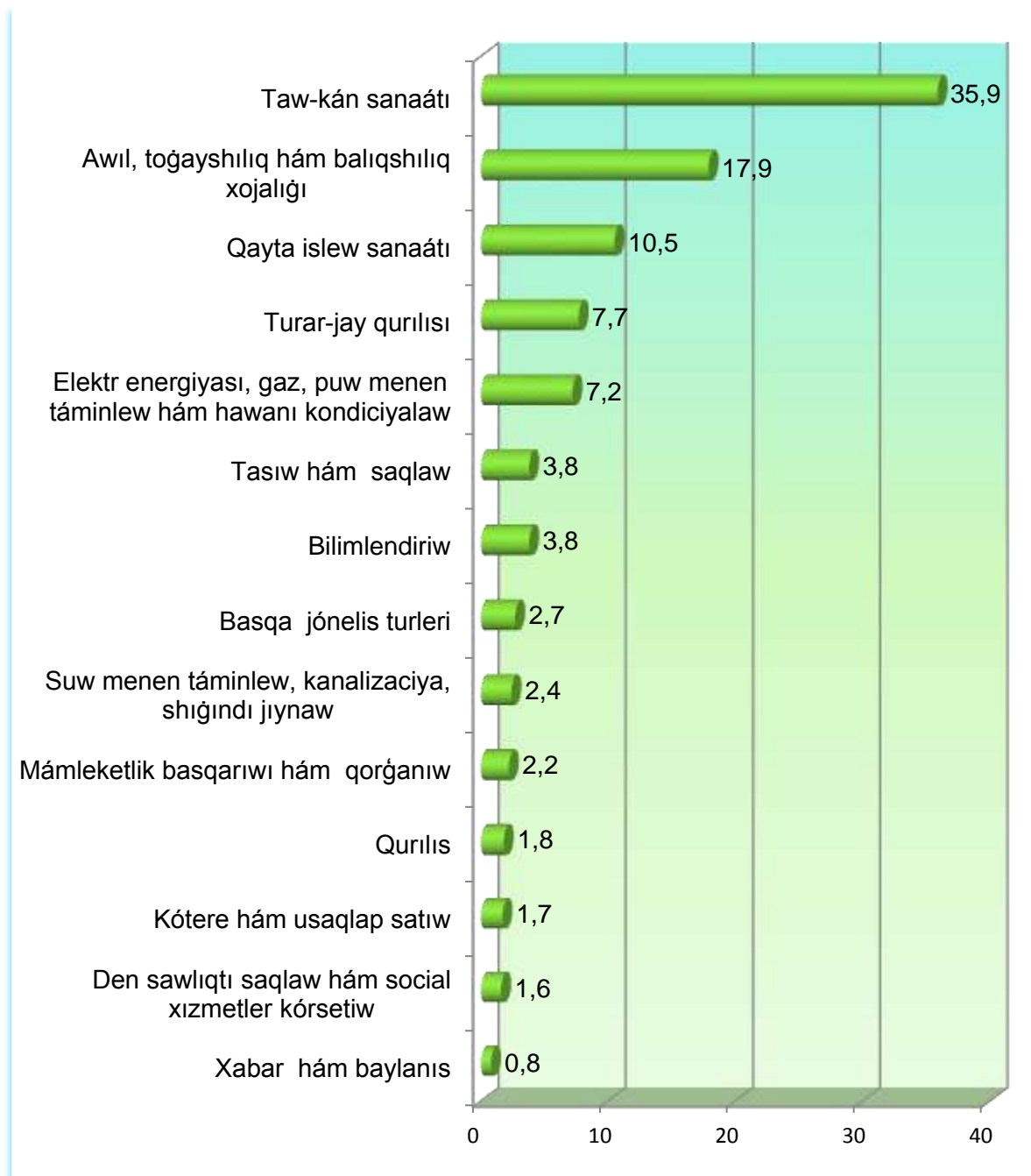
	<i>Mıń. sum</i>	<i>Ósim páti, % te</i>
Qaraqalpaqstan Respublikası	3638,9	84,9
Nókis qalası	3028,1	67,1
<i>rayonlar:</i>		
Amiwdarya	1001,4	98,7
Beruniy	1311,3	123,6
Bozataw	3700,6	953,7
Qaraózek	3219,1	52,9
Kegeyli	1161,5	80,4
Qońırat	6806,9	75,6
Qanlıkól	3759,3	172,9
Moynaq	64439,9	173,9
Nókis	2935,5	76,4
Taqiyatas	7261,5	32,6
Taxtakópir	2070,2	141,1
Tórtkúl	1950,9	73,8
Xojeli	1146,9	55,0
Shımbay	1359,0	96,1
Shomanay	2489,2	194,5
Ellikqala	2576,0	99,4

Xalıq jan basına tiykarǵı kapitalǵa kiritilgen investiciyalardıń texnologik eń joqarı kórsetkishi Moynaq rayonına tuwrı keldi – 64439,9 mıń. sum, esabat dáwirinde gaz qazıp alıwǵa ózlestirilgen investitsiyalar menen baylanıslı. Taqiyatas rayonında – 7261,5 mıń. sum, bul jerde Taqiyatas TES te iri investiciya joybarı menen baylanıslı, Qońırat rayonında xalıq jan basına – 6806,9 mıń. sum, bul taw-kán sanaáti hám qayta islew sanaáti tarmaqlarına ózlestirilgen investitsiyalar menen baylanıslı.

***Tiykargı kapitalğa kiritilgen investiciyalardıń ekonomikalıq
xızmet túrleri (mlrd. sum)***

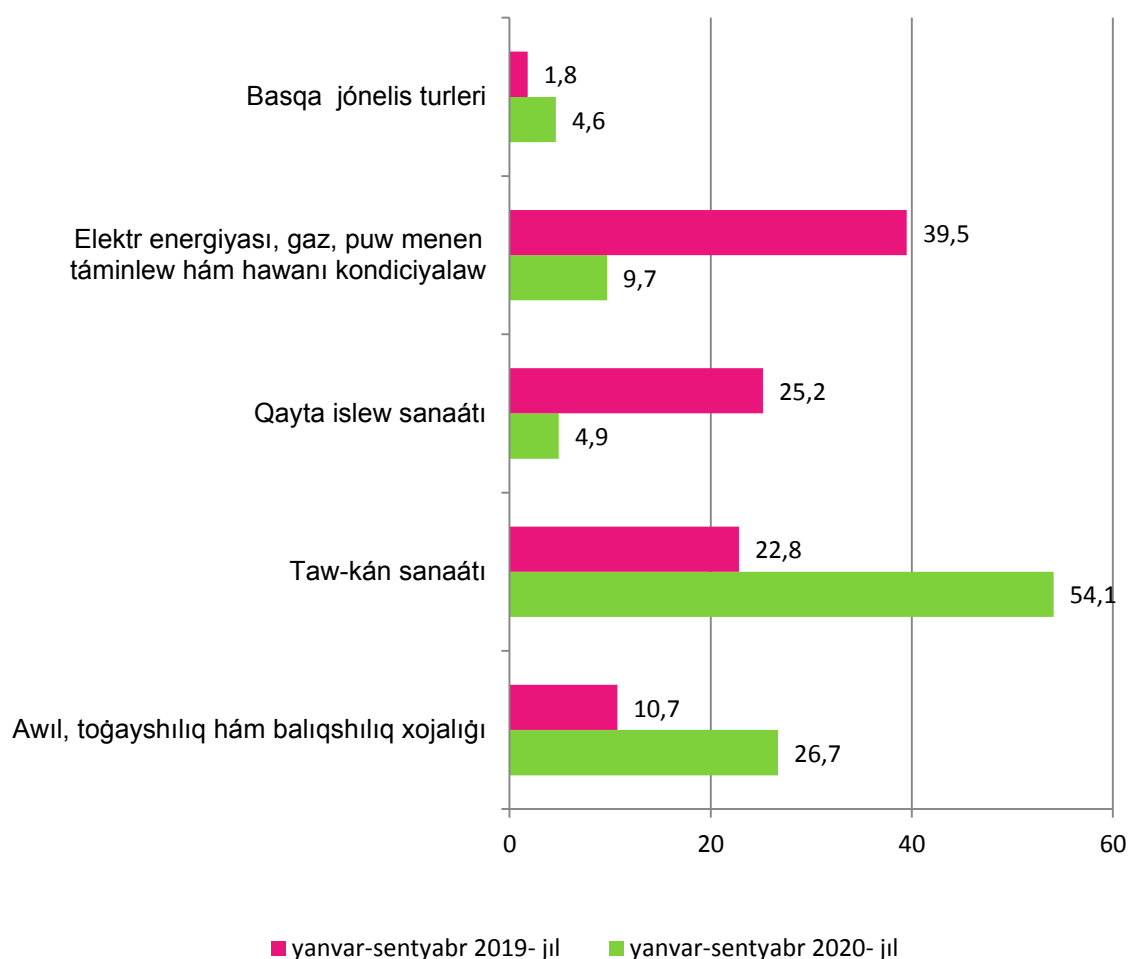


**Tiykargı kapitalğa kiritilgen investiciyalardıń ekonomikalıq
xızmet túrleri boyınsha dúzilisi
(jámige salıstırǵanda, % te)**



Tiykargı kapitalğa kiritilgen investiciyalardıń ekonomikalıq xızmet túrleri boyınsha: awıl, toǵay hám balıqshılıq xojalıǵında - 1244,0 mlrd. sum (investiciyalar jámi kóleminiń úlesi 17,9 %)ti quradı, taw-kán sanaatında 2493,3 mlrd. sum (úlesi 35,9 %) ti ózlestirildi, sonnan - 2377,5 mlrd.sum (34,3 %) tábiy gaz qazıp alıwǵa jóneltirildi, qayta islew sanaatı - 725,8 mlrd. sum (10,5%), sonıń menen birge metal emes mineral ónimlerin islep shıǵarıwǵa 98,4 mlrd. sum(1,4 %), azıq- awqat ónimleri, ishimlik islep shıǵarıw - 104,2 mlrd. sum (1,5 %), tekstil ónimlerin islep shıǵarıwǵa - 284,7 mlrd. sum (4,1 %), elektr energiyası, gaz, puw menen táminlew hám hawanı kondiciyalaw - 500,4 mlrd. sum (7,2 %), suw menen táminlew, kanalizaciya, shıǵındı jıynaw hám utilizaciya qılıw – 163,6 mlrd. sum (2,4 %), qurılıs – 126,8 mlrd. sum (1,8 %), tasıw hám saqlaw - 264,3 mlrd. sum (3,8 %), kótere hám usaqlap satıw, motorli transport úskenerleri hám motocikllerdı ońlaw - 117,7 mlrd. sum (1,7 %), xabar hám baylanıs - 58,9 mlrd. sum (0,8 %), professional, ilimiy hám texnik xızmet túrleri – 13,8 mlrd. sum (0,2 %), bilimlendiriw – 262,8 mlrd. sum (3,8 %), mámleketlik basqarıw hám qorǵanıw – 155,6 mlrd. sum (2,2 %), jasaw hám awqatlanıw xızmet túrleri – 46,8 mlrd. sum (0,7 %), finanslıq hám qamsızlandırıw xızmet túrleri – 18,3 mlrd. sum (0,3 %), den- sawlıqtı saqlaw hám sociallıq xızmet túrleri – 110,5 mlrd. sum (1,6 %), kórkem - óner hám dem alıw – 46,1 mlrd. sum (0,7 %), uy-jay qurılısı – 536,5 mlrd. sum (7,7 %) hám basqa xızmet túrleri – 54,9 mlrd. sum (0,8 %).

***Ekonomikalıq xızmet túrleri boyınsha shet el investiciyaları
hám kreditleri
(úlesi % te)***



Esabat dáwirinde shet el investiciya hám kreditleriniń ekonomikalıq xızmet túrleri boyınsha jetekshi orınlardı taw-kán sanaátı jónelisine - 54,1 % tuwrı keldi hám 26,7 % ti awıl xojalıǵı xızmet túrine ózlestirildi.

**Qala hám rayonlar kesiminde ózlestirilgen shet el
investiciya hám kreditleri
(mlrd. sum)**

	<i>Jámi shet el investiciyalar hám kreditler</i>	<i>Sonlıqtan:</i>		
		<i>Tuwrıdan tuwrı shet el investiciyalar</i>	<i>Óz.R. kepilligindegi shet el kreditleri</i>	<i>Kepilliksiz basqa investiciya hám kreditleri</i>
Qaraqalpaqstan Respublikası	2924,8	157,1	1988,7	779,0
<i>Nókis qalası.</i>	98,8	32,8	13,2	52,8
<i>Amiwdarya</i>	81,0	4,0	41,5	35,5
<i>Beruniy</i>	74,3	-	44,3	30,0
<i>Bozataw</i>	19,8	-	-	19,8
<i>Qaraózek</i>	39,6	2,5	0,4	36,7
<i>Kegeyli</i>	10,0	6,9	-	3,1
<i>Qońirat</i>	371,8	72,1	0,9	298,8
<i>Qanlikól</i>	9,1	2,2	0,3	6,6
<i>Moynaq</i>	1256,9	7,0	1211,2	38,7
<i>Nókis</i>	36,9	6,5	0,5	29,9
<i>Taqiyatas</i>	332,0	0,8	274,0	57,2
<i>Taxtakópir</i>	16,0	-	-	16,0
<i>Tórtkúl</i>	199,8	2,7	172,0	25,1
<i>Xojeli</i>	23,4	-	-	23,4
<i>Shımbay</i>	55,2	16,8	0,1	38,3
<i>Shomanay</i>	13,7	2,8	0,2	10,7
<i>Ellikqala</i>	286,5	-	230,1	56,4



Shet el investiciya hám kreditlardıń ekonomikalıq xızmet túrleri boyınsha: awıl, toǵay hám baliqshılıq xojalıǵında – 782,1 mlrd. sum (investiciyalar jámi kóleminiń úlesi 26,7 %) ti quradı, taw-kán sanaatında 1581,9 mlrd. sum (úlesi 54,1 %)ti ózlestirildi, sonnan – 1537,0 mlrd.sum (52,5 %) tábiy gaz qazıp alıwǵa jóneltirildi, qayta islew sanaatı – 142,1 mlrd. sum (4,9 %), sonıń menen birge metal emes mineral ónimlerin islep shıǵarıwǵa 18,2 mlrd. sum(0,6 %), azıq- awqat ónimleri, ishimlik islep shıǵarıw – 25,2 mlrd. sum (0,9 %), tekstil ónimlerin islep shıǵarıwǵa – 50,2 mlrd. sum (1,7 %), elektr energiyası, gaz, puw menen táminlew hám hawanı kondiciyalaw – 282,3 mlrd. sum (9,7 %), suw menen táminlew, kanalizaciya, shıǵındı jıynaw hám utilizaciya qılıw – 11,2 mlrd. sum (0,4 %), qurılıs – 6,6 mlrd. sum (0,2 %), tasıw hám saqlaw – 15,6 mlrd. sum (0,5 %), kótere hám usaqlap satıw – 32,4 mlrd. sum (1,1 %), jasaw hám awqatlanıw xızmet túrleri – 14,7 mlrd. sum (0,5 %), xabar hám baylanıs – 29,5 mlrd. sum (1,0 %), basqarıw boyınsha hám járdemshi xızmet kórsetiw- 6,8 mlrd. sum (0,2 %), bilimlendiriw – 5,7 mlrd. sum (0,2 %), den- sawlıqtı saqlaw hám sociallıq xızmet túrleri – 10,5 mlrd. sum (0,4 %) hám basqa xızmet túrleri – 54,9 mlrd. sum (0,8 %).

Qaraqalpaqstan Respublikası statistika basqarması

Investiciyalar hám qurılıs statistikasını bólimi

Telefon: (61) 224-92-14

(61) 222-75-91