



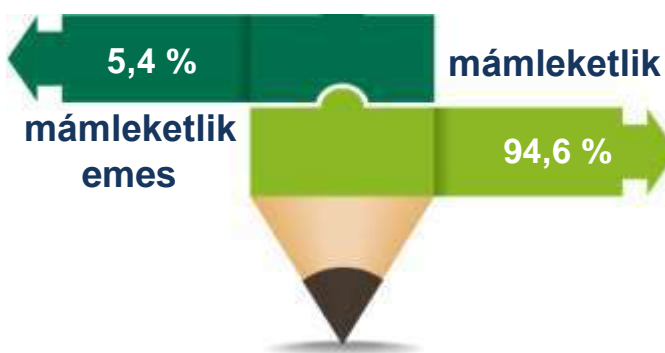
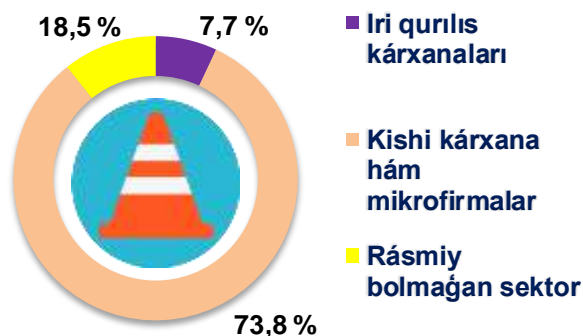
2020- jil yanvar- dekabr ayları ushın Qaraqalpaqstan Respublikasında qurılıs jumislari



Usı jıldıń yanvar-dekabr aylarında Qaraqalpaqstan Respublikasında jámi **3785,9** mlrd. sumlıq qurılıs jumislari orınlanıp, ósim pátı 2019- jılǵa salıstırǵanda **101,5 %** ti quradı.

Qurılıs jumislari kólemi dúzilisi

Qurılıs jumislari kólemi iri qurılıs kárxanalari, kishi kárxana hám mikrofirmalar hámde rásmiy bolmaǵan sektorlarda ámelge asırılǵan jumislar quramı boyınsha jóneltirilgen.

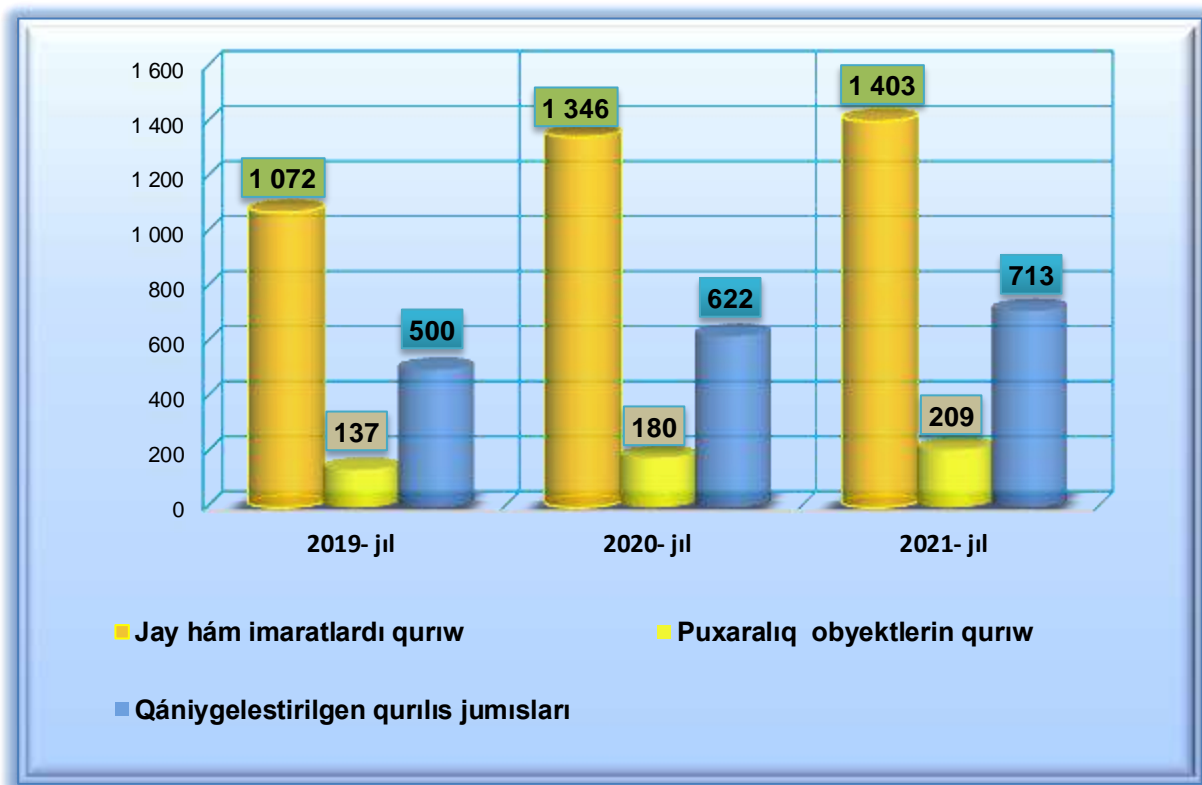


Ámelge asırılǵan qurılıs jumislari múlkshiliktin mámleketlik formasındaǵı hám mámleketlik emes bolǵan kárxanalari quramı boyınsha bólinedi.

Mag'lıwmat ushın: Qurılıs jumislari kólemi bul – óz kúshi menen islengen qurılıs jumislari, jańa qurılıs, kapital ońlaw hámde basqa qurılıs jumislari nátiyjesi.

Qaraqalpaqstan Respublikasında xızmet kórsetip atırǵan qurılıs kárxanalari sanı 01.01.2021- jil jaǵdayına

2021- jil 1- yanvar jaǵdayına qurılıs jónelisinde kárxana hám mákemeler sanı 2,3 mıńdı qurap, ótken jıldıń usı dáwirine salıstırǵanda 0,2 mıńǵa kóbeydi.



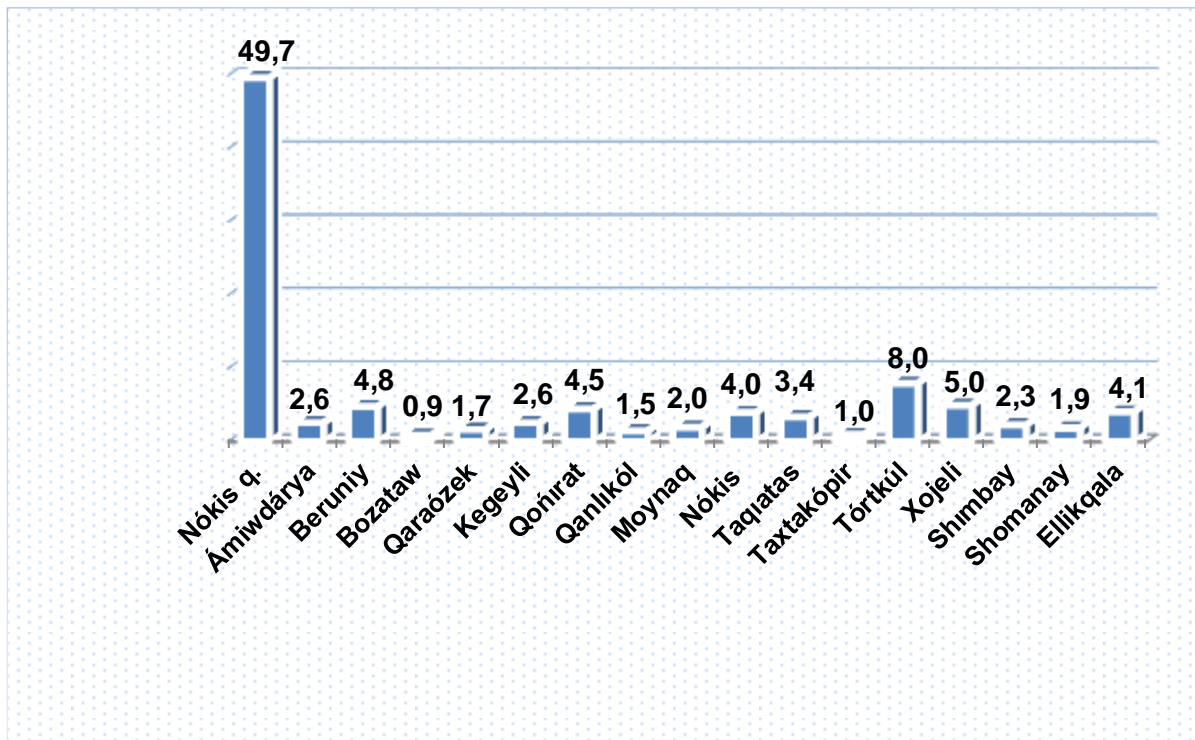
Jámi qurılıs tarawındaǵı kárxana hám mákemeler sanı kóbeywdiń tiykarǵı bólegin jay hám imaratlardı qurıw, ótken jılǵa salıstırǵanda **104,2 %** ke (jámi qurılıstaǵı úlesi **60,3 %**), puxaralıq obyektlerin qurıw **116,1 %** ke (jámi qurılıstaǵı úlesi **9,0 %**), qániygelestirilgen qurılıs jumislari **114,6 %** ke (jámi qurılıstaǵı úlesi **30,7 %**) kóbeydi.



**Qaraqalpaqstan Respublikasında xızmet kórsetip atırǵan
qurılıs kárxanaları sanı (birlikte)**

	Jaǵdayına:		ótken jilǵa salıstırǵanda, % te
	01.01.2020- jil	01.01.2021- jil	
Qaraqalpaqstan Respublikasi	2148	2325	108,2
Nókis qalası	1108	1155	104,2
rayonlar:			
Ámiwdárya	58	61	105,2
Beruniy	105	111	105,7
Bozataw	3	20	666,7
Qaraózek	34	40	117,6
Kegeyli	47	60	127,7
Qońırat	83	105	126,5
Qanlıkól	38	35	92,1
Moynaq	35	45	128,6
Nókis	90	93	103,3
Taqıatas	64	79	123,4
Taxtakópir	26	24	92,3
Tórtkúl	163	186	114,1
Xojeli	98	117	119,4
Shımbay	47	54	114,9
Shomanay	45	44	97,8
Ellikqala	104	96	92,3

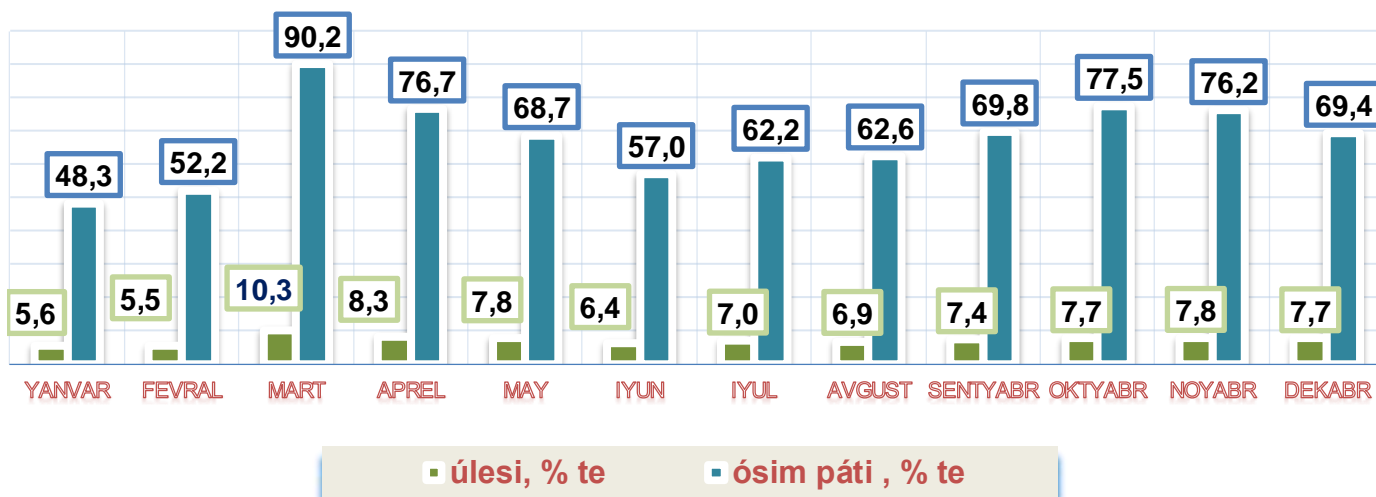
Qaraqalpaqstan Respublikasında xızmet kórsetip atırǵan qurılıs kárxanalarınıń sanı 01.01.2021- jıl jaǵdayına (úlesi % te)



Maǵlıwmat ushin: respublikada sanı boyınsha eń kóp úleske iye bolǵan qurılıs kárxanaları Nókis q.(49,7 %), Tórtkul rayonu (8,0 %) hám Xojeli (5,0 %) rayonlarında gúzetildi.

Usı jıldıń yanvar-dekabr aylarında, jámi qurılıs jumısları kóleminiń quramına iri qurılıs kárxanaları tárepinen islengen qurılıs jumısları kólemi **290,7** mlrd. sumdı quradı. Qurılıs jumısları 2019- jılǵa salıstırǵanda **69,4** % ke islengen bolıp, jámi qurılıs jumısları kólemindegi úlesi 2019- jılǵa kórsetkish dárejesinen **3,5** % punktke kemeyip, **7,7** % ti quradı.

Iri qurilis kárxanalarí tárepinen islengen qurilis jumislari

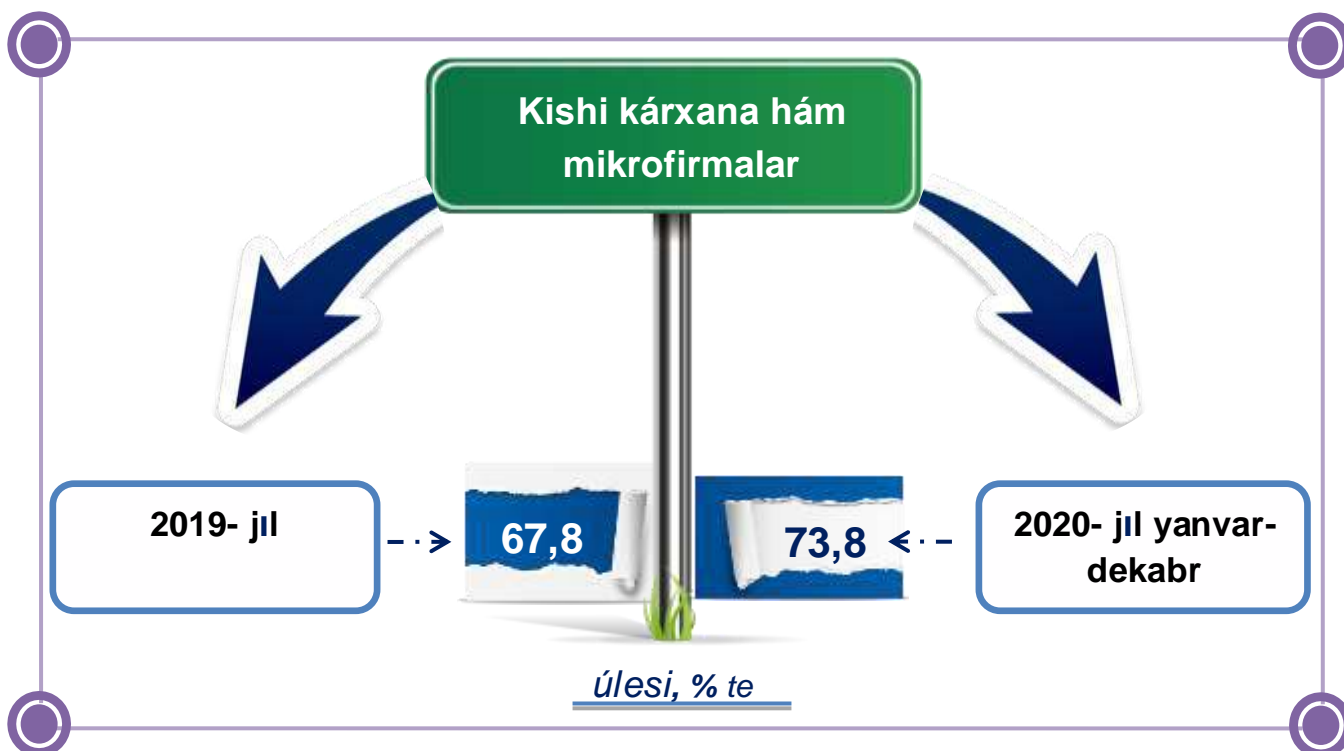


Maǵlıwmat ushin: Iri qurilis kárxanalarí tárepinen islengen qurilis jumislari kóleminiń eń kóp úlesi Qońırat rayonına (jámi qurilis jumislari kóleminiń **35,5 %** ti, yaki 2019- jılǵa salıstırǵanda ósim pátı **62,5 %**), Taqıatas rayonına (jámi qurilis jumislari kóleminiń **30,9 %** i, yaki ótken jılǵa salıstırǵanda ósim pátı **67,5 %** ti), Kegeyli rayonına (jámi qurilis jumislari kólemi **15,4 %** ti, yaki ótken jılǵa salıstırǵanda ósim pátı **57,1 %** ke), Ellikqala rayonına (jámi qurilis jumislari kólemi **8,6 %** ti, yaki ótken jılǵa salıstırǵanda ósim pátı **167,8 %** ke) tuwrı keldi.



Qurilis jumislari ulwma koleminen kishi kárxana
hám mikrofirmalardiń úlesi, % te

Kishi kárxana hám mikrofirmalar tárepinen islengen qurilis jumislari kólemi **2020-** jıldıń yanvar-dekabr aylarında kóbeygenligi gúzetilip, úlesi **73,8 %** ti quradı, **2019-** jil kórsetkishine salıstırǵanda **6,0 %** punktke kóbeydi. Sonday aq, olardıń esabına tuwrı kelgen qurilis jumislari kólemi **2795,2** mlrd. sum muǵdarında bolıp, ótken jılǵa salıstırǵanda ósim pátı **110,5 %** ke erisildi.



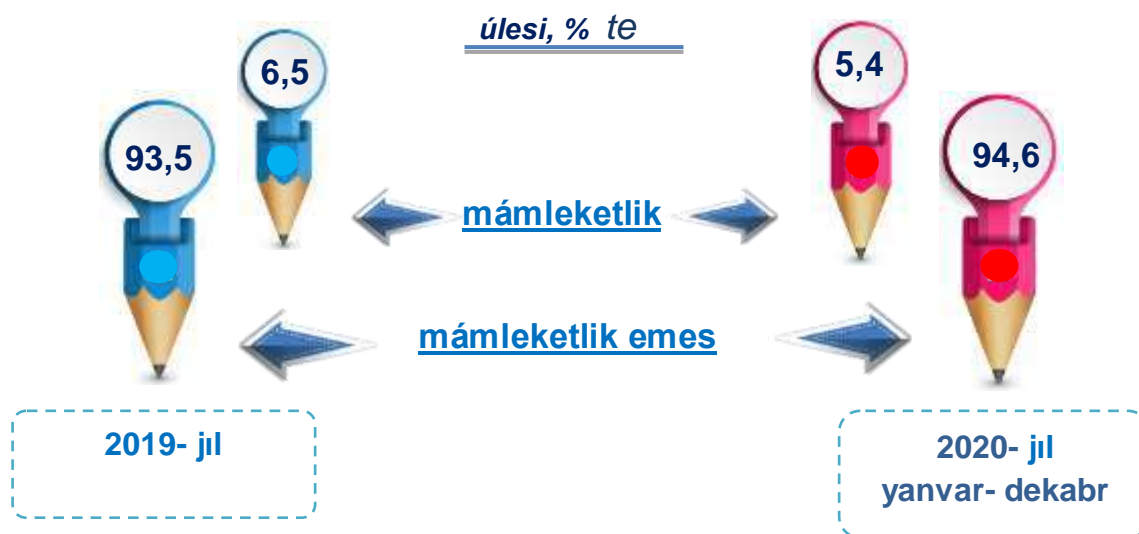
*Rásmiy bolmaǵan sektor esabına tuwrı kelgen qurilis jumislarińıń, úlesi ótken jılǵa salıstırǵanda kemeydi ha'm **18,5 %** in quradı, yaki **700,0** mlrd. sum muǵdarında esaplandı. 2019- jılǵa salıstırǵanda ósim pátı **89,5 %** ti quradı.*

Qurilis jumislari uliwma koleminen rasmiy bolmagan sektordin ulesi



Múlkshiliktiń mámleketlik mákemeleri tárepinen jámi **204,0** mlrd. sum qurilis jumislari islendi. Múlkshiliktiń mámleketlik emes mákemeler tárepinen bolsa **3581,9** mlrd. sum qurilis jumislari islenip, olardıń respublikadaǵı úlesi **5,4 %** ha'm **94,6 %** ti quradı.

Múlkshiliktiń mámleketlik ha'm mámleketlik emes bolgan mekemeler tárepinen islengen qurilis jumislari úlesi, % te





Uliwma kólemnen jańa qurılıs, rekonstruksiya, keńeytiriw, texnik qayta qurallandıraw jumislari úlesi

Islengen qurılıs jumislariń úlken bólegi jańa qurılısqa jay hám imaratlar qurıw boyınsha jóneltirilgen. Jámi qurılıs jumislariń **61,9 %** ti, yaki **2341,7** mlrd. sum qurılıs jumislari ekonomikamızda jańa islep shıǵarıw quwatlıqları, turar-jay hám basqa sotsial obyektlerin jaratiwǵa qaratılǵan.

61,9 %

Iri qurılıs kárxanaları boyınsha jańa qurılıs esabınan **161,9** mlrd. sum jumislari islendi, yaki jámi iri qurılıs kárxanalarıń jańa qurılıs jumislarińdaǵı úlesi **55,7 %** ti quradı.

55,7 %

Kishi kárxana hám mikrofirmalar boyınsha jańa qurılıs esabınan **1550,4** mlrd. sum, yaki jámi kishi kárxana hám mikrofirmalardıń jańa qurılıs jumislarińdaǵı úlesi **55,5 %** ti quradı.

55,5 %

Jańa qurılıs jumislari esabınan kólemi rásmiy bolmaǵan sektor **629,4** mlrd. sum, yaki olardıń úlesi **89,9 %** ti quradı.

89,9 %



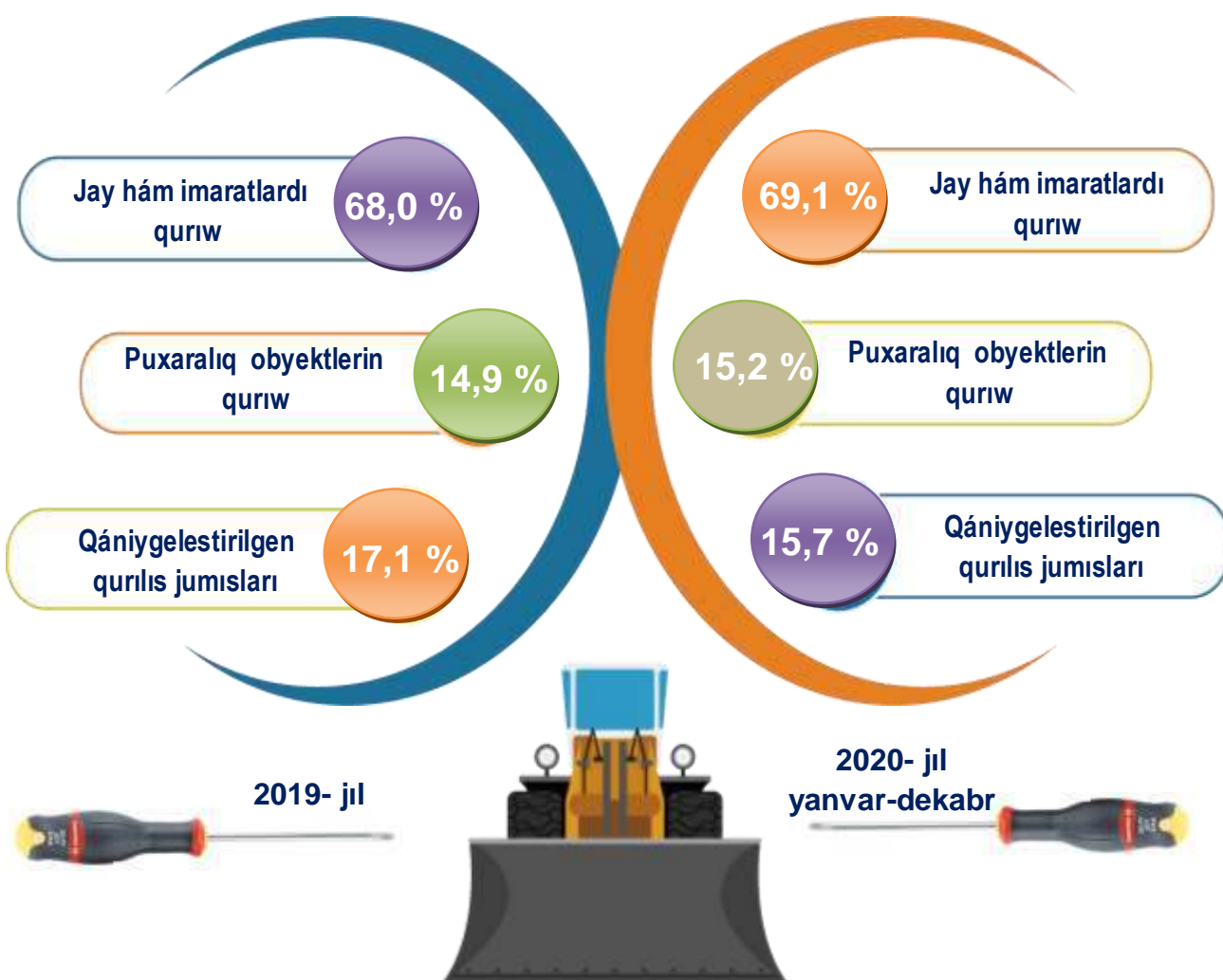
Qala hám rayonlar kesiminde qurılıs jumislari

2020- jil yanvar- dekabr

	Qurılıs jumislari kólemi, mlrd. sum	Ósim páti, % te	úlesi % te
Qaraqalpaqstan Respublikası	3785,9	101,5	100,0
Nókis qalası.	1214,7	90,7	32,1
rayonlar:			
Ámiwdárya	169,1	129,0	4,5
Beruniy	219,9	109,3	5,8
Bozataw	55,4	115,0	1,5
Qaraózek	57,7	105,4	1,5
Kegeyli	101,3	118,4	2,7
Qońırat	370,4	100,7	9,8
Qanlıkól	82,4	102,8	2,2
Moynaq	183,6	131,9	4,8
Nókis	192,9	100,3	5,1
Taqıatas	184,6	100,0	4,9
Taxtakópir	85,3	136,5	2,2
Tórtkúl	344,8	107,5	9,1
Xojeli	221,7	90,1	5,9
Shimbay	80,6	117,3	2,1
Shomanay	60,7	122,5	1,6
Ellikqala	160,8	100,2	4,2

Respublikada ekonomikalıq xızmet túleri boyınsha qurılıs jumislari, úlesi % te

úlesi, % te



Maǵlıwmat ushın: ekonomikalıq xızmet túleri boyınsha qurılıs jumislariń, tiykarǵı bólegi qurılıs, turar jay hám jasaw ushın mólsherlengen imarat qurıw boyınsha ámelge asırılǵan qurılıs jumislari bolıp esaplanadı.



Jay hám imaratlardı qurıw

Jay hám imaratlardı qurıw boyınsha qurılıs jumısları quramında iri qurılıs kárxanaları tárepinen islengen qurılıs jumısları úlesi **2,9 %** ti quradı, 2019- jıldıǵı kórsetkishke salıstırǵanda **0,7 %** punktke kemeydi.

Usı xızmet túrinde kishi kárxana hám mikrofirmalar esesine tuwrı kelgen úles ótken jıldıǵı kórsetkishke salıstırǵanda **4,8 %** punktke kóbeyip, **70,3 %** ti quradı. Rásmiy bolmaǵan sektordıń usı xızmettegi úlesi 2019- jıldıǵı kórsetkishke salıstırǵanda **4,1 %** punktke kemeydi, **26,8 %** ti quradı.

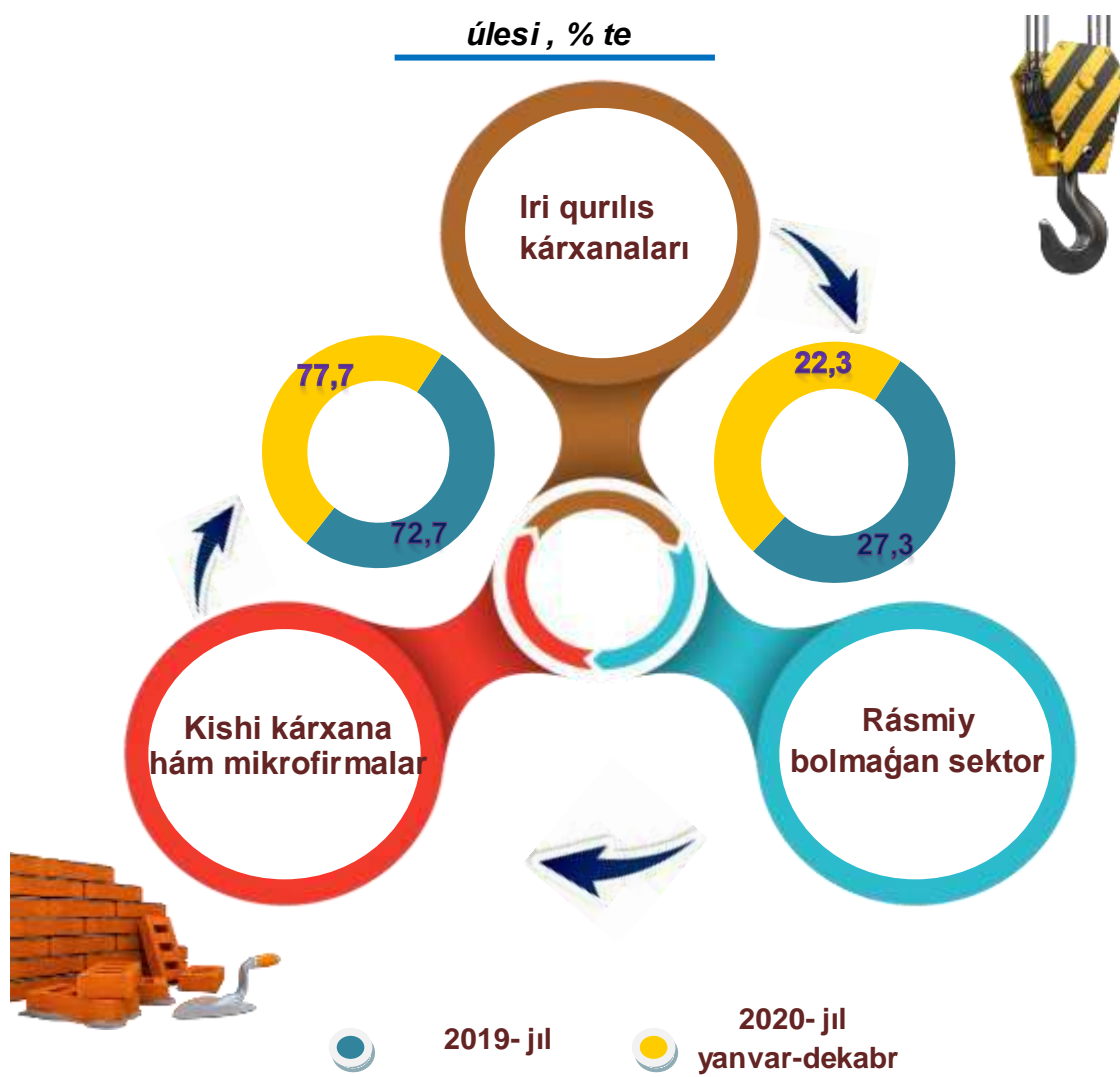
úlesi, % te



Puxaraliq obyektlerin qurıw

Puxaraliq obyektlerin qurıw boyınsha iri qurılıs kárxanaları tárepinen islengen qurılıs jumısları kóleminiń úlesi **22,3 %** ti quradı hám 2019- jıldıǵı kórsetkishke salıstırǵanda **5,0 %** punktke kemeydi.

Sonday aq, kishi kárxana hám mikrofirmalar úlesi **77,7 %** ti (**5,0 %** punktke kóbeygen) quradı.

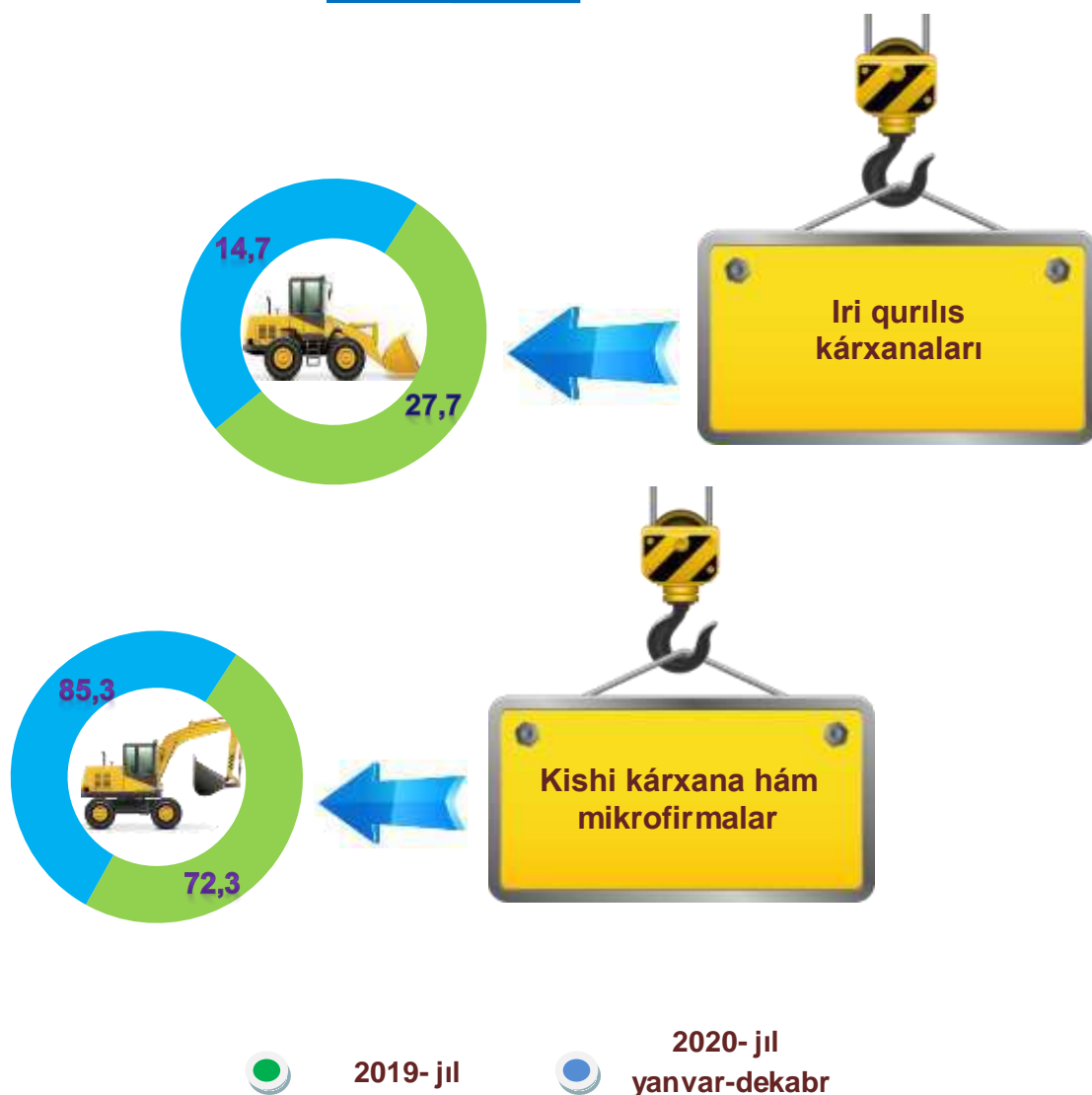




Qaniygelestirilgen qurilis jumislari

Qaniygelestirilgen qurilis jumislari quraminda iri qurilis karxanalari tarepinen islengen qurilis jumislari koleminiñ ulesi 2019- jildağı körsetkishke salıstırğanda **13,0 %** punktke kemeydi hám **14,7 %** ti quradı. Qalğan **85,3 %** i kishi karxana hám mikrofirmalar esesine tuwrı kelip, 2019- jılğa salıstırğanda **13,0 %** ke kóbeydi.

úlesi, % te





**Qala hám rayonlar kesiminde kárxanalar túrleri boyınsha
qurılıs jumislari**

2020- jil yanvar- dekabr

mld. sum

	Qurılıs jumislari kólemi, mld. sum	sonnan:		
		Iri qurılıs kárxanaları	Kishi kárxana hám mikrofirmalar	Rásmiy bolmağan sektor
Qaraqalpaqstan Respublikası	3785,9	290,7	2795,2	700,0
Nókis qalası.	1214,7	29,2	1124,6	60,9
rayonlar:				
Ámiwdárya	169,1	5,3	89,1	74,7
Beruniy	219,9	0,8	97,7	121,4
Bozataw	55,4	0,3	51,4	3,7
Qaraózek	57,7	0,8	47,5	9,4
Kegeyli	101,3	15,6	68,4	17,3
Qońırat	370,4	131,6	201,4	37,4
Qanlıkól	82,4	2,6	47,0	32,8
Moynaq	183,6	8,2	147,7	27,7
Nókis	192,9	5,8	143,4	43,7
Taqıatas	184,6	57,1	99,9	27,6
Taxtakópir	85,3	0,4	71,1	13,8
Tórtkúl	344,8	4,5	231,8	108,5
Xojeli	221,7	13,6	173,5	34,6
Shımbay	80,6	0,8	45,3	34,5
Shomanay	60,7	0,3	42,2	18,2
Ellikqala	160,8	13,8	113,2	33,8

Qala hám rayonlar kesiminde qurılıs jumislari
2020- jil yanvar- dekabr

mlrd. sum

Nókis q.
1214,7

Qońırat
370,4

Tórtkúl
344,8

Xojeli
221,7

Maǵlıwmat ushin: qurılıs jumislarińıń eń joqarı kólem kórsetkishi Nókis q. (1214,7 mlrd. sum), Qońırat (370,4 mlrd. sum), Tórtkúl (344,8 mlrd. sum), hám Xojeli (221,7 mlrd. sum) rayonlarına tuwrı keldi.



QARAQALPAQSTAN RESPUBLIKASI STATISTIKA BASQARMASI

Qaraqalpaqstan Respublikasi
Statistika basqarmasi

Investitsiya ham qurilis statistikasi bolumi

Baylanis telefoni: (61) 224-92-14
(61)222-75-91