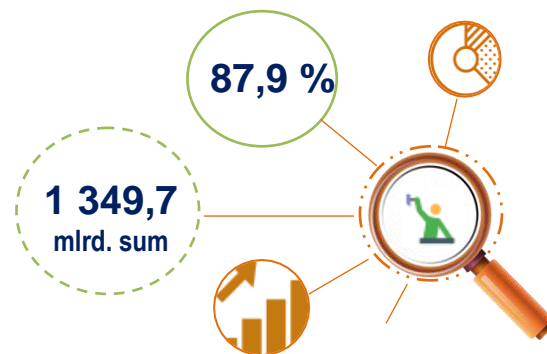
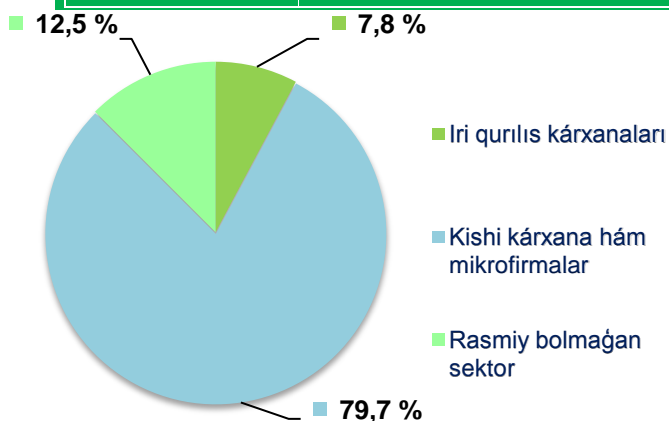


2020- jil yanvar-may ayları ushın Qaraqalpaqstan Respublikasında qurılıs jumısları

Usı jıldıń yanvar-may aylarında Qaraqalpaqstan Respublikasında jámi **1 349,7** mlrd. sumlıq qurılıs jumısları orınlanıp, ósım pátı 2019- jıldıń yanvar–may aylarına qarata **87,9 %** tı quradı.

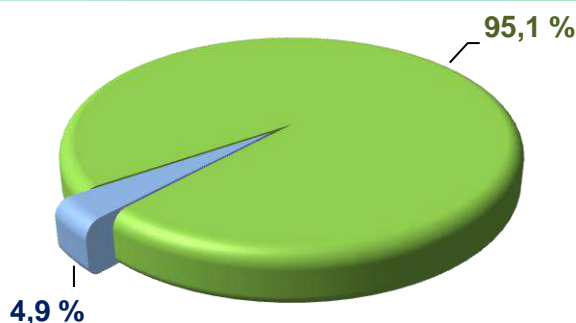


2020- jil yanvar-may aylarında qurılıs jumısları kóleminiń dúzilisi, úlesi, %



Qurılıs jumısları kólemi iri qurılıs kárxanaları, kishi kárxana hám mikrofirmalar hámde rasmiy bolmağan sektorlarda ámelge asırılğan jumıslar quramı boyınsha jóneltirilgen.

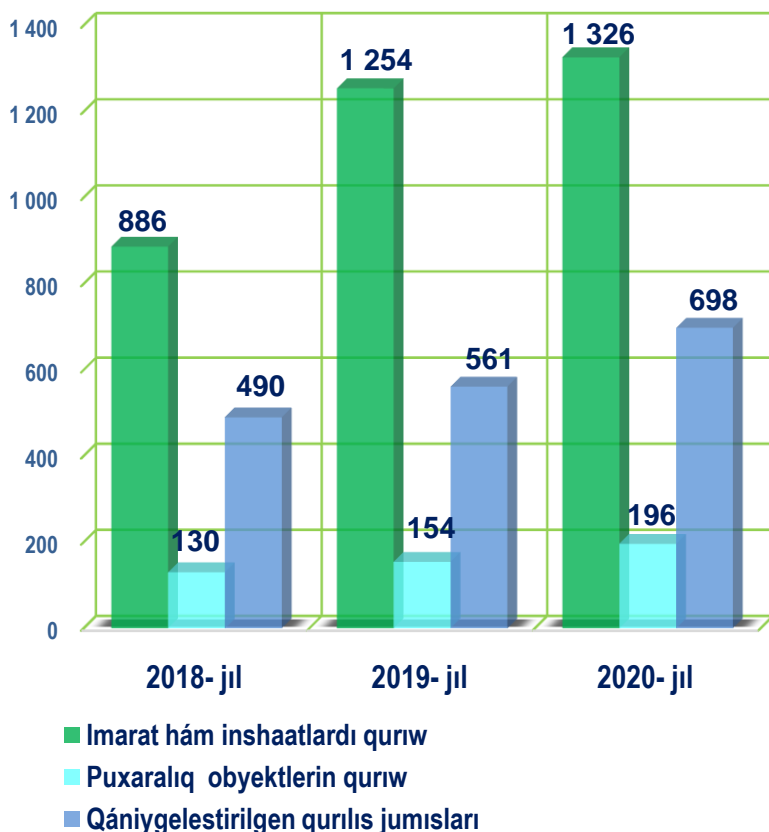
Ámelge asırılğan qurılıs jumısları múlkshiliktin mámleketlik formasındaǵı, mámleketlik ha'm mámleketlik emes bolğan kárxanaları quramı boyınsha bólinedi.



Mag'lıwmat ushın: Qurılıs jumısları kólemi bul – óz kúshi menen islingen qurılıs jumısları , jańa qurılıs, kapital ońlaw hámde basqa qurılıs jumısları nátijesi.



Qurılıs jumislari boyınsha xızmet kórsetip atırǵan kárxanalar hám mekemeler sanı, birlikte



2020- jil 1- iyun jaǵdayına qurılıs jónelisinde kárxana hám mekemeler sanı 2,2 mıńdı qurap, ótken jıldıń usı dáwirine salıstırǵanda 0,2 mıńǵa astı.

Jámi qurılıs tarawındaǵı kárxana hám mekemeler sanı kóbeyiwdiń tiykarǵı bólegin Imarat hám inshaatlardı qurıw ótken jılǵa salıstırǵanda **124,4 %** ke (jámi qurılıstaǵı úlesi **31,5 %**), Puxaralıq obyektlerin qurıw **127,3 %** ke (jámi qurılıstaǵı úlesi **8,8 %**), Qániygelestirilgen qurılıs jumislari **105,7 %** ke (jámi qurılıstaǵı úlesi **59,7 %**) kóbeydi.

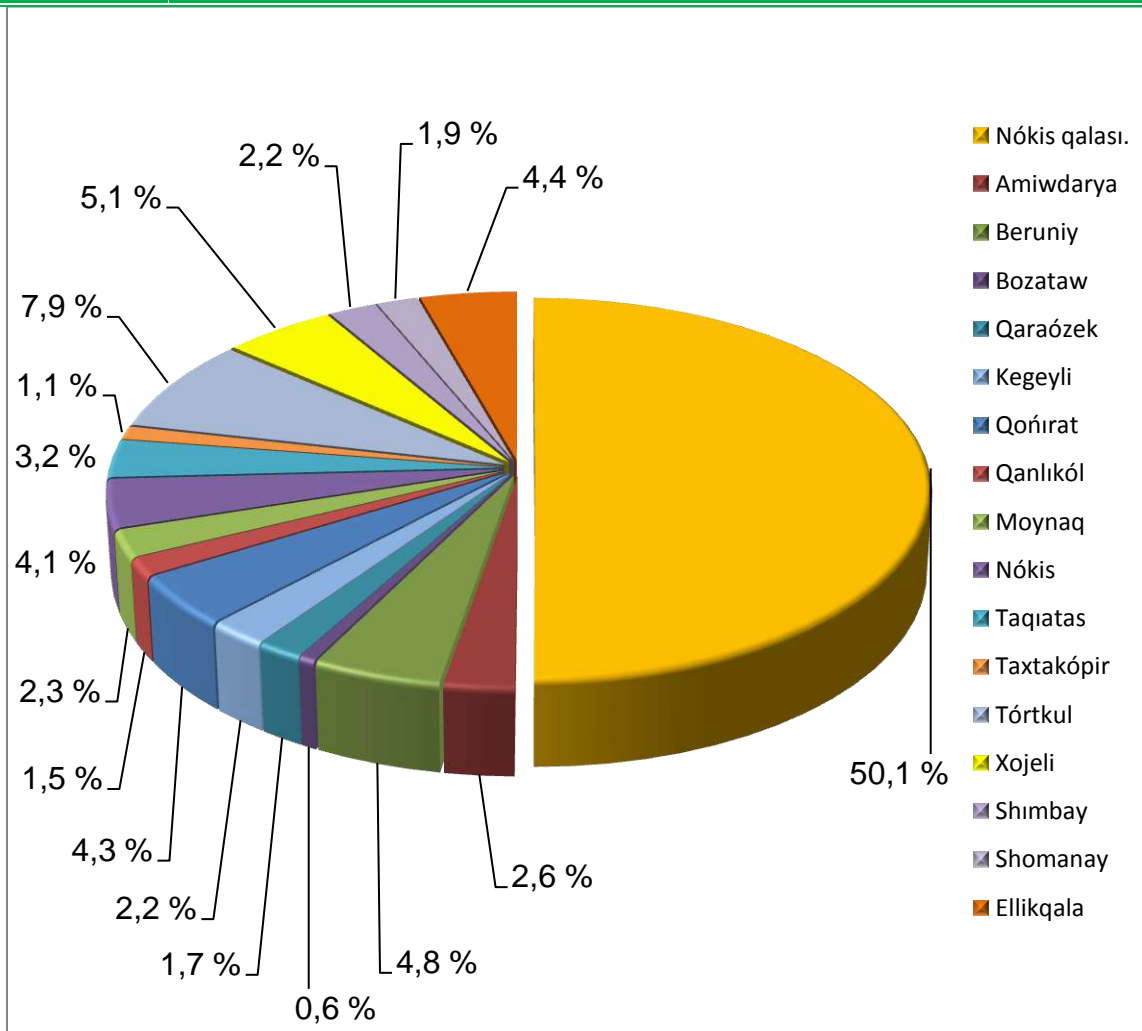


Qaraqalpaqstan Respublikasında xızmet kórsetip atırǵan qurılıs kárxanaları sanı (birlikte)

	Jaǵdayına:		ótken jılǵa salıstırǵanda, % te
	01.06.2019- jil	01.06.2020 - jil	
Qaraqalpaqstan Respublikasi	1 969	2 220	112,7
Nókis qalası.	1056	1112	105,3
rayonlar:			
Amiwdarya	59	58	98,3
Beruniy	90	107	118,9
Bozataw		13	-
Qaraózek	29	38	131,0
Kegeyli	50	49	98,0
Qońırat	79	95	120,3
Qanlıkól	33	34	103,0
Moynaq	21	51	242,9
Nókis	69	91	131,9
Taqıatas	58	70	120,7
Taxtakópir	24	25	104,2
Tórtkul	146	175	119,9
Xojeli	92	113	122,8
Shımbay	39	49	125,6
Shomanay	31	43	138,7
Ellikqala	93	97	104,3



**Qaraqalpaqstan Respublikasında xızmet kórsetip atırǵan qurılıs kárxanaları sanı
01.06.2020 - jil jaǵdayına (úlesi % te)**

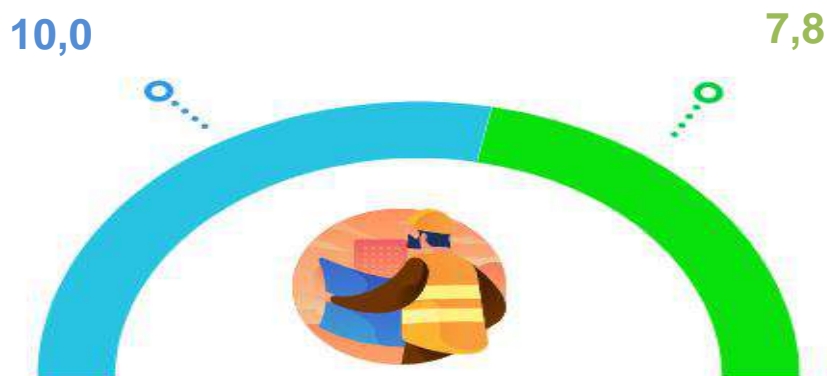


Maǵlıwmat ushin: respublikada sanı boyınsha eń kóp úleske iye bolǵan qurılıs kárxanaları Nókis q. (50,1 %), Tórtkul rayonı (7,9 %) hám Xojeli (5,1 %) rayonlarında gúzetildi.

Usı jıldıń yanvar-may aylarında, jámi qurılıs jumısları kóleminiń quramına iri qurılıs kárxanaları tárepinen islengen qurılıs jumısları kólemi **105,7** mlrd. sumdı quradı. Qurılıs jumısları 2019- jıldıń yanvar-may aylarına salıstırǵanda **68,7 %** ke kóp islengen bolıp, jámi qurılıs jumısları kólemindegi úleske 2019- jıldıń usı dáwirindegi kórsetkish dárejesinen **2,2 %** punktke kemeyip, **7,8 %** ti quraydı.



Iri qurılıs kárxanaları tárepinen islengen qurılıs jumısları kólemi , % te



ÒSIM PA'TI 68,7 %



2019- jil
yanvar-may

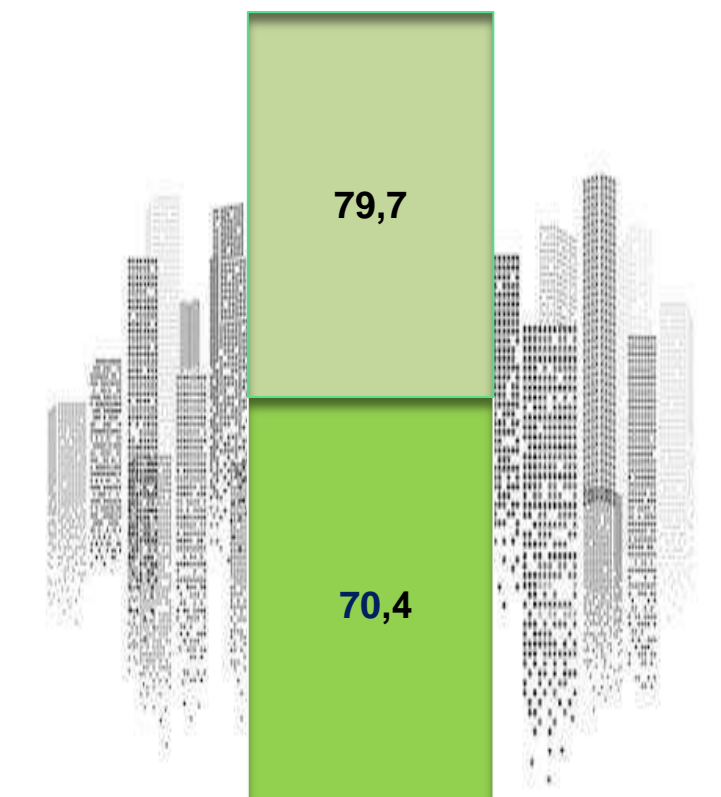


2020- jil
yanvar-may

Maǵlıwmat ushın: Iri qurılıs kárxanaları tárepinen islengen qurılıs jumısları kólemi jámi eń ko'p úlesi Qońırat (rayonında jámi qurılıs jumısları kóleminiń **40,8 %** i yaki 2019- jıldıń yanvar-may ayına salıstırǵanda **55,3 %**), Kegeyli (rayonı jámi qurılıs jumısları kólemi **26,4 %** i yaki ótken jıldıń usı dáwirine salıstırǵanda **144,4 %**), ha'm Taqıatas rayonı (jámı qurılıs jumısları kóleminiń **28,2 %** ti, yaki ótken jıldıń usı dáwirine salıstırǵanda **61,6 %**) ke tuwrı keldi.



Qurilis jumislari uliwma kólemi kishi kárxana hám mikrofirmalardıń úlesi, % te



Kishi ka'rxana ha'm mikrofirmalar

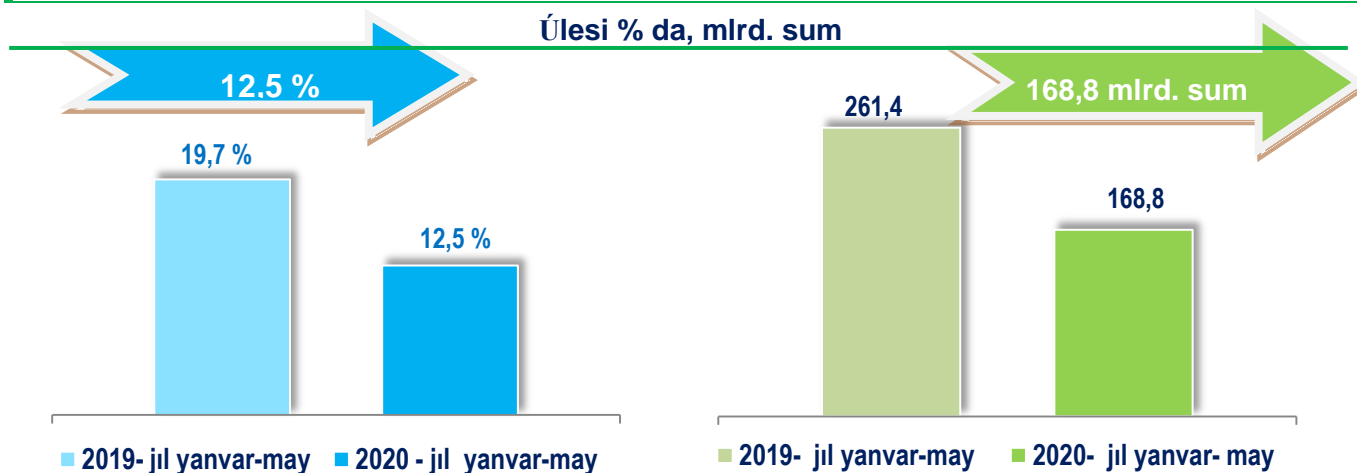
- 2019- jil yanvar-may
- 2020- jil yanvar-may

Kishi kárxana hám mikrofirmalar tárepinen islengen qurilis jumislari kólemi **2020-** jıldıń yanvar-may aylarında qurilis jumislarin islengen basqa mekemelerge qarag'anda kóbeygenligi gúzetildi. Usılardıń esabınan jámi **79,7 %** ne tuwrı kelip, **2019-** jıldıń yanvar-may ayları kórsetkishkine salıstırǵanda **9,3 %** punktke kóbeydi. Sonday aq, olardıń esabına tuwrı kelgen qurilis jumislari kólemi **2019-** jıldıń usı dáwirine salıstırǵanda **98,9 %** in payda etip **1 075,2** mlrd. sum muǵdarında gúzetildi.

*Rasmiy bolmaǵan sektor esabına tuwrı kelgen qurilis jumislari ko'lemi ótken jıldıń usı dáwirine salıstırǵanda ózgerissiz qaldı ha'm **12,5 %** in quradı yaki **168,8** mlrd. sum muǵdarında esaplandı. 2019- jıldıń yanvar-may aylarına salıstırǵanda **58,3 %** in quradı.*



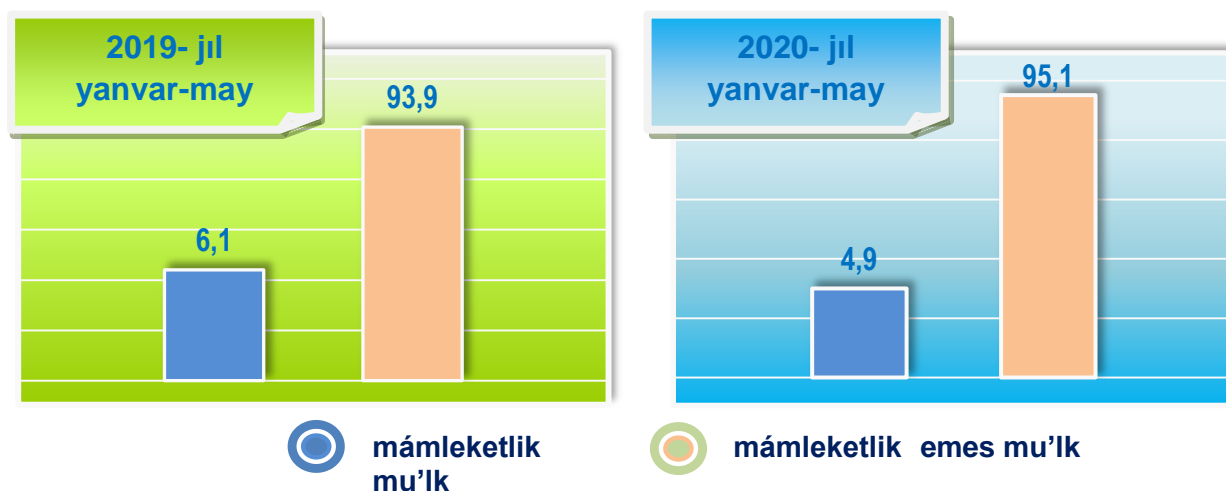
Qurılıs jumislari uliwma kólemi rasmiy bolmağan sektordiń úlesi



Múlkshilikdiń mámleketlik mekemeler tárepinen jámi **66,2** mlrd. sum yaki 2019- jildiń yanvar-may aylarına salıstırǵanda **70,5 %** qurılıs jumislari islendi. Múlkshilikdiń mámleketlik emes mekemeler tárepinen bolsa **1283,5** mlrd. sum qurılıs jumislari islenip, ósim pátı **89,1 %** in quraydı. Olardıń respublikadaǵı tutqan úlesi **4,9 %** ha'm **95,1 %** ti quradı.



Múlkshilik forması mámleketlik ha'm mámleketlik emes bolǵan mekemeler tárepinen islengen qurılıs jumislari, % te



2020- jil
yanvar-may

Qaraqalpaqstan Respublikasında qurılıs jumislari

7



**Qala hám rayonlar kesiminde múlkshilik derekleri
boyınsha islengen qurılıs jumislari
2020 - jil yanvar-may aylarında**

	Qurılıs jumislari kólemi, mlrd. sum	Mámleketlik múlk		Mámleketlik emes múlk	
		mlrd. sum	u'lesi % te	mlrd. sum	u'lesi % te
Qaraqalpaqstan Respublikası	1349,7	66,2	100,0	1283,5	100,0
Nókis qalası.	471,8	5,0	1,1	466,8	98,9
rayonlar:					
Amiwdarya	52,3	1,6	3,0	50,7	97
Beruniy	61,4	4,9	8,0	56,5	92
Bozataw	2,9	0,0	0,0	2,9	100
Qaraózek	23,9	2,4	10,1	21,5	89,9
Kegeyli	31,7	6,1	19,2	25,6	80,8
Qońırat	120,8	6,1	5,1	114,7	94,9
Qanlıkól	36,9	5,9	15,9	31,0	84,1
Moynaq	72,7	0,0	0,0	72,7	100
Nókis	81,0	1,8	2,2	79,2	97,8
Taqıatas	55,9	16,9	30,2	39,0	69,8
Taxtakópir	28,8	2,7	9,5	26,1	90,5
Tórtkul	119,7	3,6	3,0	116,1	97
Xojeli	77,8	0,2	0,3	77,6	99,7
Shımbay	26,2	3,8	14,6	22,4	85,4
Shomanay	21,0	1,9	8,9	19,1	91,1
Ellikqala	64,9	3,3	5,1	61,6	94,9



Uliwma kólemnen jańa qurılıs, rekonstruksiya, keńeytiriw, texnik qayta qurallandırw jumislari úlesi

2020 - jil yanvar-may

61,5 %

Islengen qurılıs jumislariń úlken bólegi jańa qurılısqa imarat ham inshaatlar qurıw boyınsha jońeltirilgen. Jámi qurılıs jumislariń **61,5 %** i yaki **829,8** mlrd. sum qurılıs jumislari ekonomikamızda jańa islep shıǵarıw quwatlıqları, turar-jay hám basqa sotsial obyektlerin jaratiwǵa qaratılǵan .

39,2 %


Iri qurılıs kárxanaları boyınsha jańa qurılıs esabınan **41,5** mlrd. sum jumislari islendi, yaki jámi iri qurılıs kárxanalarıń jańa qurılıs jumislarińdaǵı úlesi **39,2 %** ti quradı.

58,7 %

- Kishi kárxana hám mikrofirmalar boyınsha jańa qurılıs esabınan **631,3** mlrd. sum yaki jámi kishi kárxana hám mikrofirmalardıń jańa qurılıs jumislarińdaǵı úlesi **58,7 %** ti quradı.

93,0 %

- Jańa qurılıs jumislari esabınan ko'lemi rasmiy bolmaǵan sektor **157,0** mlrd. sum yaki olardıń úlesi **93,0 %** ti quradı.

	Qala hám rayonlar kesiminde qurılıs jumislari 2020 - jil yanvar-may aylarında		
	Qurılıs jumislari kólemi, mlrd. sum	Ósim pátı, % te	Ulıwma kólemnen jańa qurılıs, rekonstruksiya (mlrd. sum)
Qaraqalpaqstan Respublikası	1349,7	87,9	100,0
Nókis qalası.	471,8	87,6	35,0
rayonlar:			
Amiwdarya	52,3	85,2	3,9
Beruniy	61,4	82,0	4,6
Bozataw	2,9	97,7	0,2
Qaraózek	23,9	87,1	1,8
Kegeyli	31,7	96,9	2,3
Qońırat	120,8	80,1	8,9
Qanlıkól	36,9	98,0	2,7
Moynaq	72,7	86,0	5,4
Nókis	81,0	89,4	6,0
Taqıatas	55,9	80,0	4,1
Taxtakópir	28,8	82,5	2,1
Tórtkul	119,7	100,4	8,9
Xojeli	77,8	80,4	5,8
Shımbay	26,2	94,8	1,9
Shomanay	21,0	98,8	1,6
Ellikqala	64,9	100,7	4,8



Respublikada ekonomikalıq xızmet túrleri boyınsha
qurılıs jumislari, % te

2019 - jil yanvar-may

18,3



Qániygelestirilgen
qurılıs jumislari

15,3



Puxaralıq obyektlerin
qurıw

66,4



Imarat hám inshaatlardı
qurıw

2020 - jil yanvar-may

18,0



Qániygelestirilgen
qurılıs jumislari

16,9



Puxaralıq obyektlerin
qurıw

65,1



Imarat hám inshaatlardı
qurıw

Maǵlıwmat ushın: Ekonomikalıq xızmet túrleri boyınsha qurılıs jumislarińıń, tiykarǵı bólegi qurılıs, turar jay hám jasaw ushın mólsherlengen imarat qurıw boyınsha ámelge asırılǵan qurılıs jumislari bolıp esaplanadı.

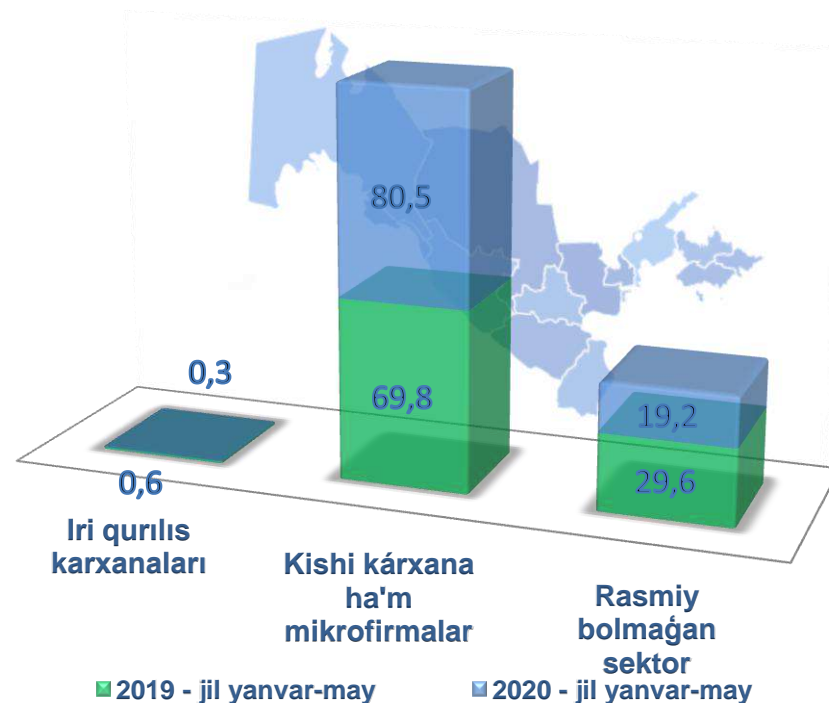


Imarat hám inshaatlardi qurıw

úlesi % te

Imarat hám inshaatlardi qurıw boyınsha qurılıs jumısları quramında iri qurılıs kárxanaları tárepinen islengen qurılıs jumısları úlesi **0,3 %** ti quradı, 2019–jıldıń yanvar-may aylarındaǵı kórsetkishke salıstırǵanda **0,3 %** punktke kemeydi.

Usı xızmet túrinde kishi kárxana hám mikrofirmalar esesine tuwrı kelgen úles ótken jıldıǵı kórsetkishke qaraǵanda 2019– jıldın’ yanvar-may aylarındaǵı kórsetkishke salıstırǵanda **10,7 %** punktke kóbeyip, **80,5 %** ti quradı. Rasmiy bolmaǵan sektordıń usı xızmetdegi úlesi 2019- jıldıń yanvar-may aylarındaǵı kórsetkishke salıstırǵanda **10,4 %** punktke kemeydi, **19,2 %** ti quradı.



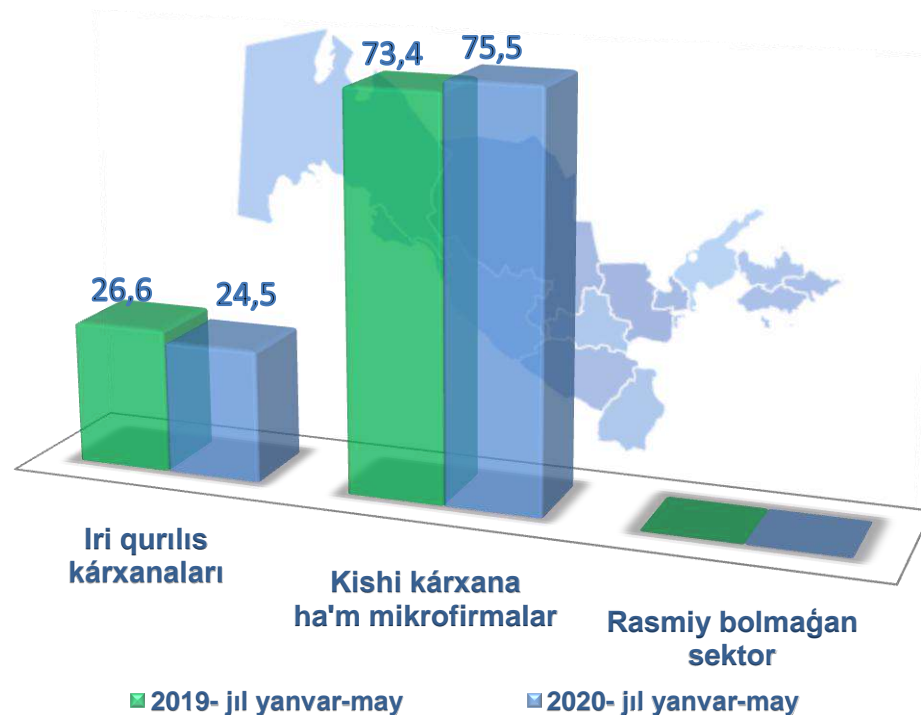


Puxaraliq obyektlerin qurilw boyinsha qurilis jumislari

úlesi % te

Puxaraliq obyektlerin qurilw boyinsha iri qurilis kárxanalari tárepinen islengen qurilis jumislari kòleminiń úlesi **24,5 %** ti quradı hám 2019– jıldıń yanvar-may aylarına qarata **2,1 %** punktke kóbeydi.

Sondayaq, kishi kárxana hám mikrofirmalar úlesi **75,5 %** (**2,1 %** punktke ko'beyip) ti quradı.

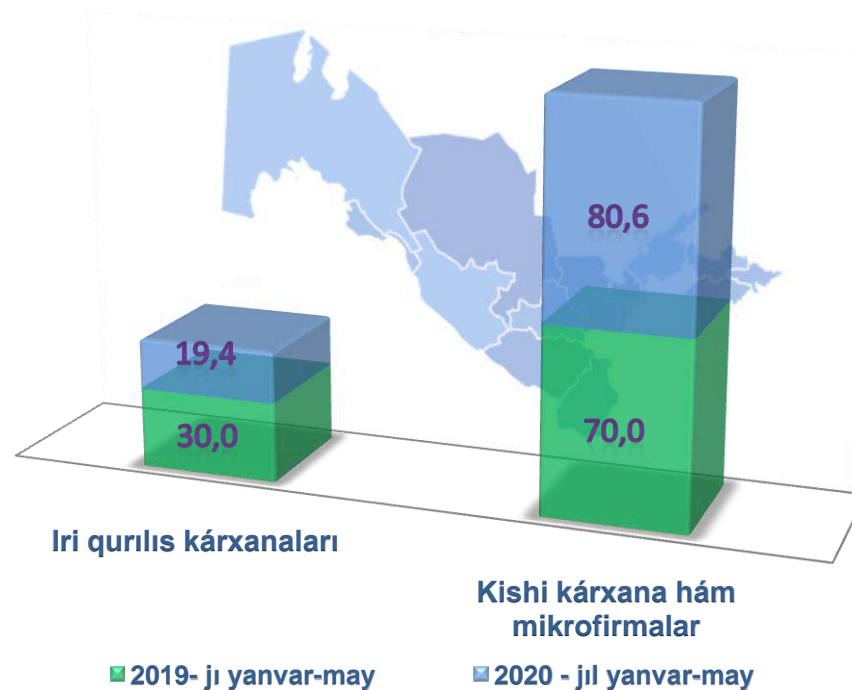




Qániyelestirilgen qurılıs jumısları

úlesi % te

Qániyelestirilgen qurılıs jumısları quramında iri qurılıs kárxanaları tárepinen islengen qurılıs jumısları kòleminiń úlesi 2019 – jıldıń yanvar-may aylarına qarata **10,6 %** punktke kemeydi hám **19,4 %** ti quradi. Qalğan **80,6 %** i kishi kárxana hám mikrofirmalar esabına tuwrı kelip, 2019- jıldıń yanvar-may aylarına qarata **10,0 %** ke kóbeydi.





**Qala ha'm rayonlar kesiminde kárxanalar trleri boyinsha
qurılıs jumislari
2020 - jil yanvar-may aylarında**

mlrd. so'm

	Qurılıs jumislari kólemi, mlrd. sum	sodan:		
		Iri qurılıs kárxanalari	Kishi kárxana hám mikrofirmalar	Rasmiy bolmağan sektor
Qaraqalpaqstan Respublikası	1349,7	105,7	1075,2	168,8
Nókis qalası.	471,8	5,7	452,7	13,4
rayonlar:				0,0
Amiwdarya	52,3	5,2	38,9	8,2
Beruniy	61,4	-	45,1	16,3
Bozataw	2,9	1,2	1,6	0,1
Qaraózek	23,9	0,1	23,3	0,5
Kegeyli	31,7	8,4	17,5	5,8
Qońırat	120,8	49,3	59,6	11,9
Qanlıkól	36,9	0,1	27,8	9,0
Moynaq	72,7	-	66,8	5,9
Nókis	81,0	0,3	53,5	27,2
Taqıatas	55,9	15,7	35,6	4,6
Taxtakópir	28,8	0,2	27,9	0,7
Tórtkul	119,7	0,8	85,1	33,8
Xojeli	77,8	12,6	54,2	11,0
Shımbay	26,2	2,6	21,0	2,6
Shomanay	21,0	-	19,7	1,3
Ellikqala	64,9	3,5	44,9	16,5

**2020- jil
yanvar-may**

Qaraqalpaqstan Respublikasında qurılıs jumislari



Qala hám rayonlar kesiminde qurılıs jumislari
2020- jil yanvar- may aylarında

Eń joqarı kólem (mlrd. sum)

Nókis q.
471,8

2

Tórtkul
119,7

1

Qońirat
120,8

3



Kishi kólem

(mlrd. sum)

Shomanay
21,0

2

Qaraózek
23,9

1

Bozataw
2,9

3





QARAQALPAQSTAN RESPUBLIKASI STATISTIKA BASQARMASI

Qaraqalpaqstan Respublikası statistika
basqarması

Investitsiyalar hám qurılıs statistikasını
bólimi

Baylanıs telefonu: (61) 224-92-14
(61) 222-75-91