



QORAQALPOG'ISTON RESPUBLIKASIDA 2020 -YIL YANVAR- MART OYLARI UCHUN SANOAT MAHSULOTLARI ISHLAB CHIQUARISH SOHASINING ASOSIY KO'RSATKICHLARI

**Sanoat mahsuloti hajmi
3352,6 mlrd. so'mni,
sanoat ishlab chiqarishning fizik
hajm indeksi 106,1 % ni tashkil
etdi.**

**Iste'mol tovarlari ishlab chiqarish
hajmi 447,2 mlrd. so'mni va o'sish
sur'ati 103,7 % tashkil etdi.**

**Iste'mol tovarlarining jami
sanoat ishlab chiqarish
hajmadagi ulushi 13,3 % ni
tashkil etdi.**


**Sanoat ishlab chiqarishda
kichik biznesning ulushi –
19,5 %**

Dastlabki ma'lumotlar bo'yicha 2020-yilning yanvar-mart oylarida respublika korxonalari tomonidan 3352,6 mlrd. so'mlik sanoat mahsulotlari ishlab chiqarilgan bo'lib, o'tgan yilning tegishli (mos, yanvar-mart oylariga) davriga nisbatan sanoat ishlab chiqarishning fizik hajm indeksi 106,1 % ni tashkil etdi.

Mahsulotlar ishlab chiqarishning eng katta hajmi ishlab chiqaradigan (qayta ishlaydigan) korxonalar tomonidan ishlab chiqarilgan bo'lib, ularning jami sanoat mahsulotlari ishlab chiqarishdagi ulushi 85,9 % tashkil etadi.

Sanoat ishlab chiqarishning o'sishiga elektr, gaz, bug' bilan ta'minlash va havoni konditsiyalash korxonalari ham munosib hissa qo'shdi, ularning jami sanoat mahsulotlari ishlab chiqarishdagi ulushi 13,1 % tashkil etti.

2020-yilning yanvar-mart oylarida asosiy iqtisodiy faoliyat turlari bo'yicha sanoat ishlab chiqarish tarkibi, % da



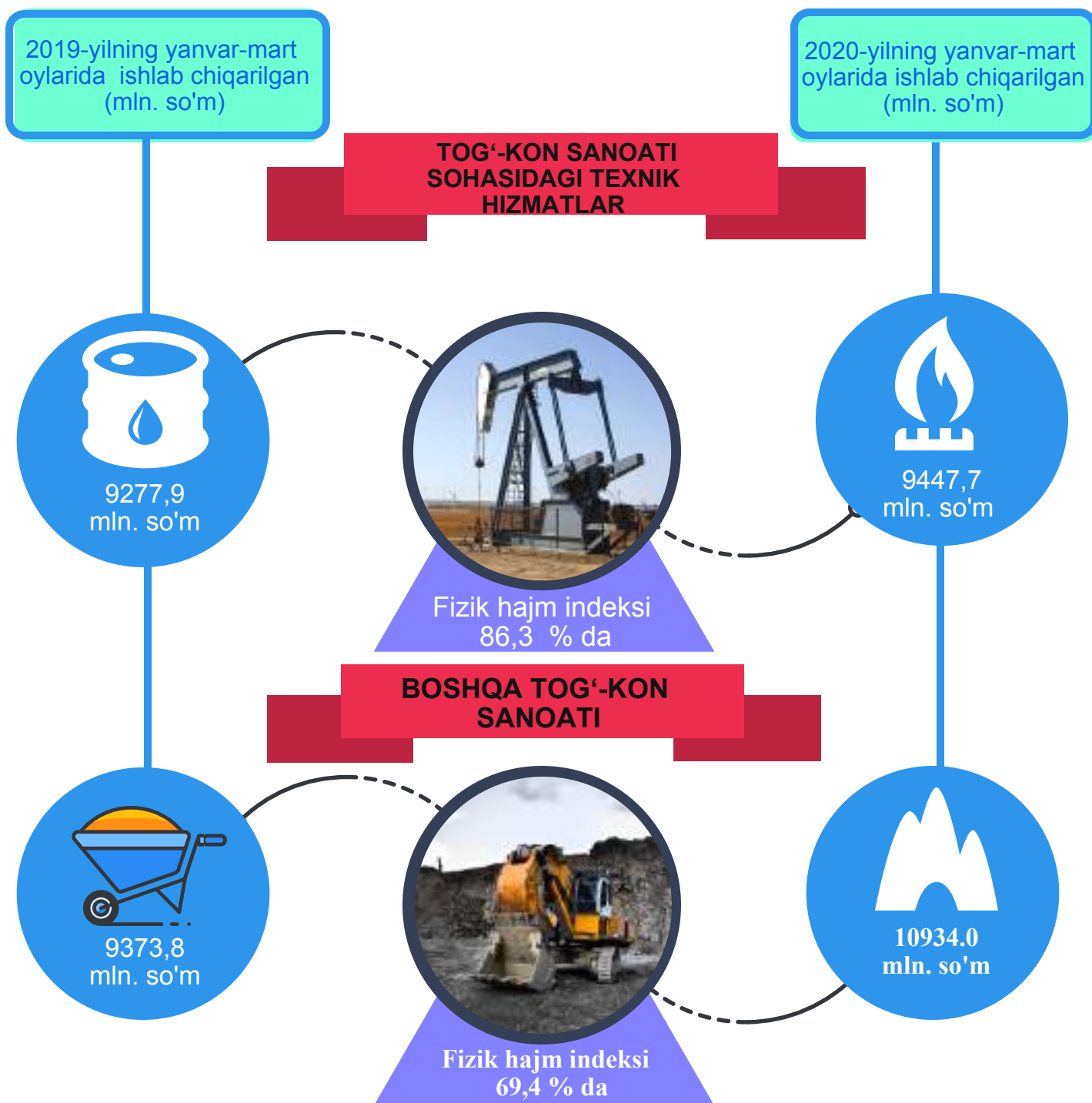
- Tog'-kon sanoati va ochiq konlarni ishlash (indeks - 19,0 %)
- Ishlab chiqaradigan sanoat (qayta ishlash sanoati) (indeks -110,2 %)
- Elektr gaz, bug' bilan taminlash va havoni konditsiyalash (indeks - 138,0 %)
- Suv bilan taminlash, kanalizatsiya tizimi, chiqindilarni utilizatsiya qilish (indeks- 45,8 %)



Tog'-kon sanoati va ochiq konlarni ishlash.

Tog'-kon sanoati va ochiq konlarni ishlash korxonalari tomonidan 2020-yilning yanvar-mart oylarida ishlab chiqarilgan mahsulotlar hajmi 20,4 mlrd. so'mni yoki jami ishlab chiqarilgan sanoat mahsulotlari hajmining 0,6 % ni tashkil etdi.

TOG'-KON SANOATI VA OCHIQ KONLARNI ISHLASH MAHSULOTLARI





Tog'-kon sanoati va ochiq konlarni ishlashda yirik sanoat korxonalari tomonidan ayrim turdagi sanoat mahsulotlarini ishlab chiqarish

	2019-yil yanvar-mart	2020-yil yanvar-mart	o'sish sur'ati, %
Oh'aktosh, t	41 347,0	74 529,0	180,3
Chaqiq tosh, t	44 026,0	64 348,0	146,2
Tabiiy gaz, mln. kub. m.	718,1	694,3	96,7
Gaz kondensati, ming t.	29,3	27,9	95,3
Tabiiy qumlar, t	102 433,0	92 768,0	90,6

O'tgan yilning shu davriga nisbatan oh'aktosh - 80,3 % ga , chaqiq tost - 46,2 % ga, oshdi, shu bilan birga tabiiy qum qazib olish 9,4 % ga, gaz kondensati - 4,7 % ga va tabiiy gaz qazib olish - 3,3 % ga pasaygan.

ISHLAB CHIQRADIGAN SANOAT

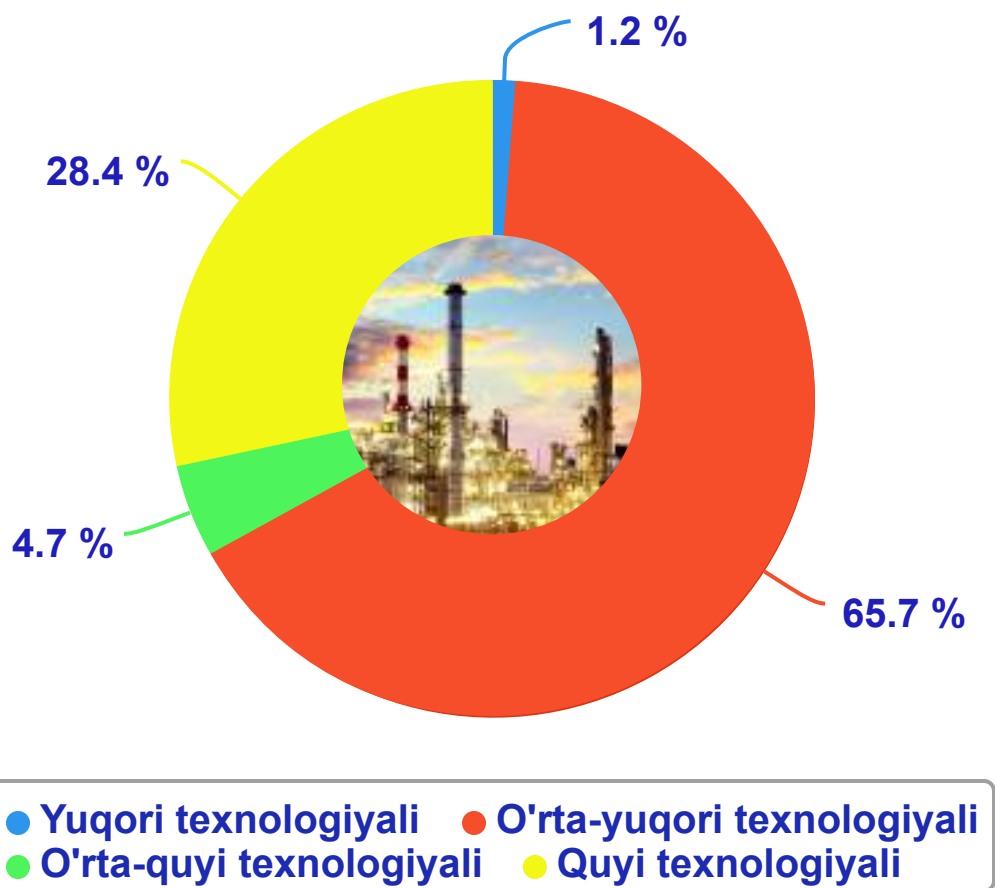
2020-yilning yanvar-mart oylarida ishlab chiqaradigan sanoat korxonalari tomonidan ishlab chiqarilgan mahsulotlar hajmi 2880,3 mlrd. so'mni, yoki jami ishlab chiqarilgan sanoat mahsulotlari hajmining 85,9 % ini tashil etdi .

Jami ishlab chiqaradigan sanoatda kimyo mahsulotlari , rezina va plastmassa buyumlarini ishlab chiqarish - 56,7 %, oziq-ovqat va ichimliklar ishlab chiqarish - 12,1 %, boshqa nometall, mineral mahsulotlarini ishlab chiqarish - 2,7 % tashkil etdi.



Ishlab chiqaradigan sanoat tarkibida yuqori texnologiyali tarmoqning ulushi 1,2 % (2019-yil yanvar-mart oylariga nisbatan 0,4 %) ni, o'rta-yuqori texnologiyali 65,7 % (69,8 %), o'rta-quyi texnologiyali 4,7 % (4,4 %) va quyi texnologiyali 28,4 % (25,4 %) tashkil etdi.

2020-yilning yanvar-mart oylarida ishlab chiqarishning texnologik tarkibi bo'yicha ishlab chiqaradigan sanoat tarkibi






ISHLAB CHIQRADIGAN (QAYTA ISHLASH) SANOATI

2019-yilning yanvar-mart
oylarida ishlab
chiqarilgan
(mln. so'm)

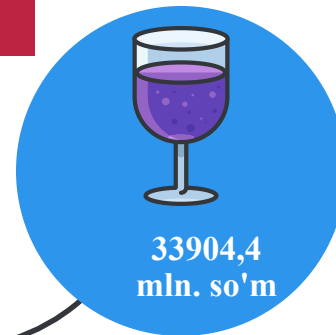
2020-yilning yanvar-mart
oylarida ishlab
chiqarilgan
(mln. so'm)

OZIQ-OVQAT MAHSULOTLARI



Fizik hajm indeksi
107,2 % da

ICHIMLIKLAR ISHLAB CHIQRARISH



Fizik hajm indeksi
87,4 % da



ISHLAB CHIQRADIGAN (QAYTA ISHLASH) SANOATI

2019-yilning yanvar-mart
oylarida
ishlab chiqarilgan
(mln. so'm)

2020-yilning yanvar-mart
oylarida
ishlab chiqarilgan
(mln. so'm)

TEKSTIL MAHSULOTLARI



271661,0
mln. so'm



Fizik hajm indeksi
127,8 %



373110,5
mln. so'm

FARMATSEVIKA MAHSULOTLARI VA PREPARATLARI



9886,9
mln. so'm



Fizik hajm indeksi
49,1 % da



4528,9
mln. so'm



**Ishlab chiqaradigan sanoatda yirik
sanoat korxonalarini tomonidan ayrim turdagi sanoat
mahsulotlarini ishlab chiqarish**

	2019-yil yanvar-mart	2020-yil yanvar-mart	o'sish sur'ati, %
Paxta tolasi, t	18103,0	14761,8	81,5
O'simlik yog'i (tozalangan), t	4544,6	3352,7	73,8
Tozalangan guruch, t	654,9	1913,4	292,2
Yumshoq bug'doy uni, t	19828,8	22284,5	112,4
Bog'doy noni, t	633,7	123,3	19,5
Makaron mahsuloti, t	487,1	123,3	25,3
Yirik shoxli qoramollar uchun tayyor oziq-ovqat	13759,4	11270,9	81,9
Aroq, ming.l. 100% spirt	1061,8	904,8	85,2
Karbonat dinatriya, ming.t.	46,3	51,0	110,2
Polietilen, t.	89693,3	92453,7	103,1
Polipropilen, t.	23775,7	25713,4	108,1

O'z navbatida ishlab chiqaradigan sanoatda o'tgan yilning mos davriga nisbatan, tozalangan guruch - 2,9 martaga, yumshoq bog'doy uni - 12,4 % ga, karbonat dinatriya 10,2 %ga, polipropilen - 8,1 % va polietilen - 3,1 % ga oshganligini va paxta tolasi, o'simlik yog'i, makaron mahsuloti va bog'doy noni o'tgan yilning mos davriga nisbatan sezilarli darajada pasayganligini kuzatish mumkin.



ELEKTR, GAZ, BUG' BILAN TA'MINLASH VA HAVONI KONDITTSIYALASH.

Elektr, gaz, bug' bilan ta'minlash va havoni kondittsiyalash korxonalarini tomonidan ishlab chiqarilgan mahsulotlar hajmi 437,7 mlrd. so'mni (jami ishlab chiqarilgan sanoat mahsulotlari hajmining 13,1 %) ni tashkil etdi.

Elektr, gaz, bug' bilan ta'minlash va havoni kondittsiyalash sohasida yirik sanoat korxonalarini tomonidan ayrim turdagi sanoat mahsulotlarini ishlab chiqarish

	2019-yil yanvar-mart	2020-yil yanvar-mart	o'sish sur'ati, %
Elektr energiyasi, mln. kVt/s	1092,2	1091,4	99,9
Issiqlik energiyasi, gkal	19,2	14,3	74,7

SUV BILAN TA'MINLASH, KANALIZATSIYA TIZIMI, CHIQUINDILARNI UTILIZATSIYA QILISH.

Suv bilan ta'minlash, kanalizatsiya tizimi, chiqindilarni utilizatsiya qilish korxonalarini tomonidan ishlab chiqarilgan mahsulotlar hajmi 14,2 mlrd. so'mni (jami ishlab chiqarilgan sanoat mahsulotlari hajmining 0,4 % ni) tashkil etdi.

O'tgan yilning mos davriga nisbatan oqava suvlarni yo'qotish, transportirovka qilish va ishlov berish bo'yicha xizmatlarning 52,8 % ga, suvga ishlov berish va suv quvurlari bo'yicha taqsimlash xizmatlarning 25,4 % ga, xafsiz bo'lgan chiqindilarni yig'ish xizmatlari 2,0 martaga oshganligi kuzatildi.

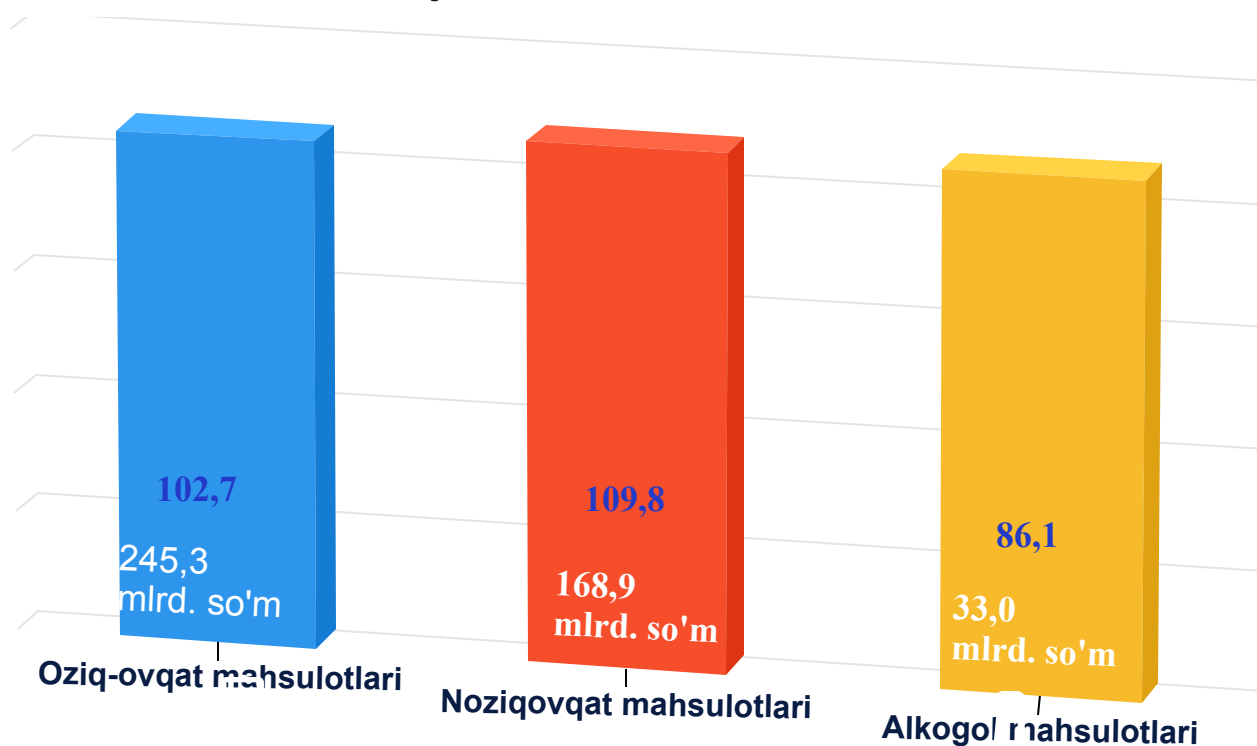


ISTE'MOL TOVARLARNI ISHLAB CHIQRISH

Tayyor mahsulotlar turlarini kengaytirish va ishlab chiqarilishini qo'llab-quvvatlash bo'yicha amalga oshirib kelinayotgan chora-tadbirlar natijasida iste'mol tovarlar ishlab chiqarish hajmi 447,2 mlrd. so'mni o'tgan yilning tegishli davriga nisbatan o'sish sur'ati 3,7 % ni tashkil etti va jami ishlab chiqarilgan sanoat mahsulotlari hajmining 13,3 % ni tashkil etdi.

2020-yilning yanvar-mart oylarida oziq-ovqat mahsulotlarini ishlab chiqarish 245,3 mlrd. so'mni tashkil etib, jami iste'mol tovarlaridagi ulushi 54,8 %, noziq ovqat mahsulotlarini ishlab chiqarish 168,9 mlrd. so'm, jami iste'mol tovarlaridagi ulushi 37,8 %, alkogol mahsulotlarini ishlab chiqarish 33,0 mlrd. so'm hisoblanib jami iste'mol tovarlaridagi ulushi 7,4 % tashkil etdi.

2020-yilning yanvar-mart oylarida iste'mol tovarlari ishlab chiqarish hajmi va o'sish sur'atlari, % da





Hududlar bo'yicha 2020 - yilning yanvar-mart oylarida iste'mol tovarlari ishlab chiqarish hajmi, tarkibi va o'sish sur'ati

	mlrd. so'm	ulushi, %	o'sish sur'ati, %
Qoraqalpog'iston Respublikasi	447,2	100,0	103,7
Amudaryo	26,6	5,9	101,5
Beruniy	39,1	8,7	100,2
Bo'zatov	1,6	0,4	107,7
Qonliko'l	32,1	7,2	124,4
Qarao'zak	7,1	1,6	100,6
Kegayli	8,4	1,9	100,0
Qo'ng'irot	28,3	6,3	101,0
Mo'ynoq	3,8	0,9	100,0
Nukus	7,3	1,6	100,6
Taxiatosh	16,4	3,7	100,2
Taxtako'pir	24,0	5,4	134,2
To'rtko'l	41,8	9,3	102,2
Xo'jayli	50,1	11,2	100,4
Chimboy	14,2	3,2	100,7
Shumanay	7,3	1,6	100,1
Ellikqal'a	20,7	4,6	100,3
Nukus sh.	118,4	26,5	101,2



Yirik va kichik biznes sub'ektlari tomonidan sanoat ishlab chiqarish tarkibi, %



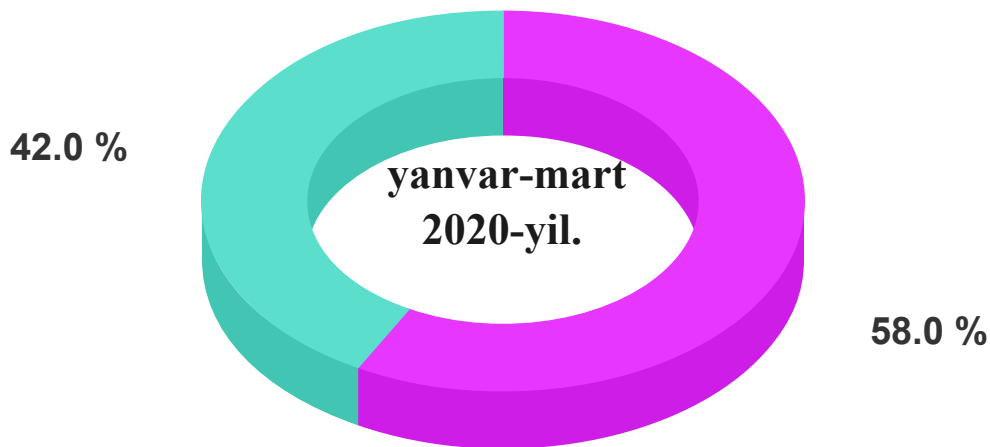
Chet el investitsiyalari ishtirokidagi korxonalar mahsulotlarining ishlab chiqarilishi

Hisobot davrida xoriji investitsiyalar ishtirokidagi korxonalar tomonidan 1946,0 mlrd. so'mlik mahsulot ishlab chiqarildi.

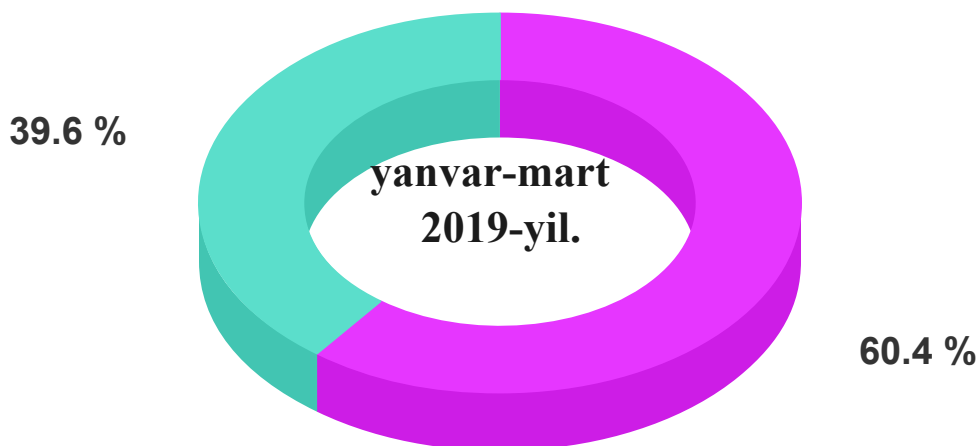
Hisobot davrida xoriji investitsiyalar ishtirokidagi korxonalarning umumiy ishlab chiqarishdagi ulushi 58,0 % ni tashkil etti.



Chet el investitsiyalari ishtirokidagi korxonalar mahsulotlarining sanoatning umumiy hajmdagi ulishi, %



- Xoriji investitsiya ishtirokidagi korxonalar
- Respublikaning boshqa korxonalari



- Xoriji investitsiya ishtirokidagi korxonalar
- Respublikaning boshqa korxonalari

**2020-yil yanvar-mart oylarida hududlarning sanoat ishlab chiqarishi**

	mlrd. so'm	FHI, %
Qoraqalpog'iston Respublikasi	3352,6	106,1
Amudaryo	106,2	123,3
Beruniy	79,5	103,5
Bo'zatov	36,1	104,2
Qonliko'l	89,6	112,9
Qarao'zak	38,0	103,7
Kegayli	72,7	104,3
Qo'ng'iro't	58,0	118,3
Mo'ynoq	15,9	106,6
Nukus	69,2	126,4
Taxiatosh	380,5	144,5
Taxtako'pir	38,1	149,4
To'rtko'l	105,6	153,1
Xo'jayli	123,5	107,0
Chimboy	48,9	108,2
Shumanay	15,4	153,4
Ellikqal'a	69,1	111,2
Nukus sh.	2006,3	101,9

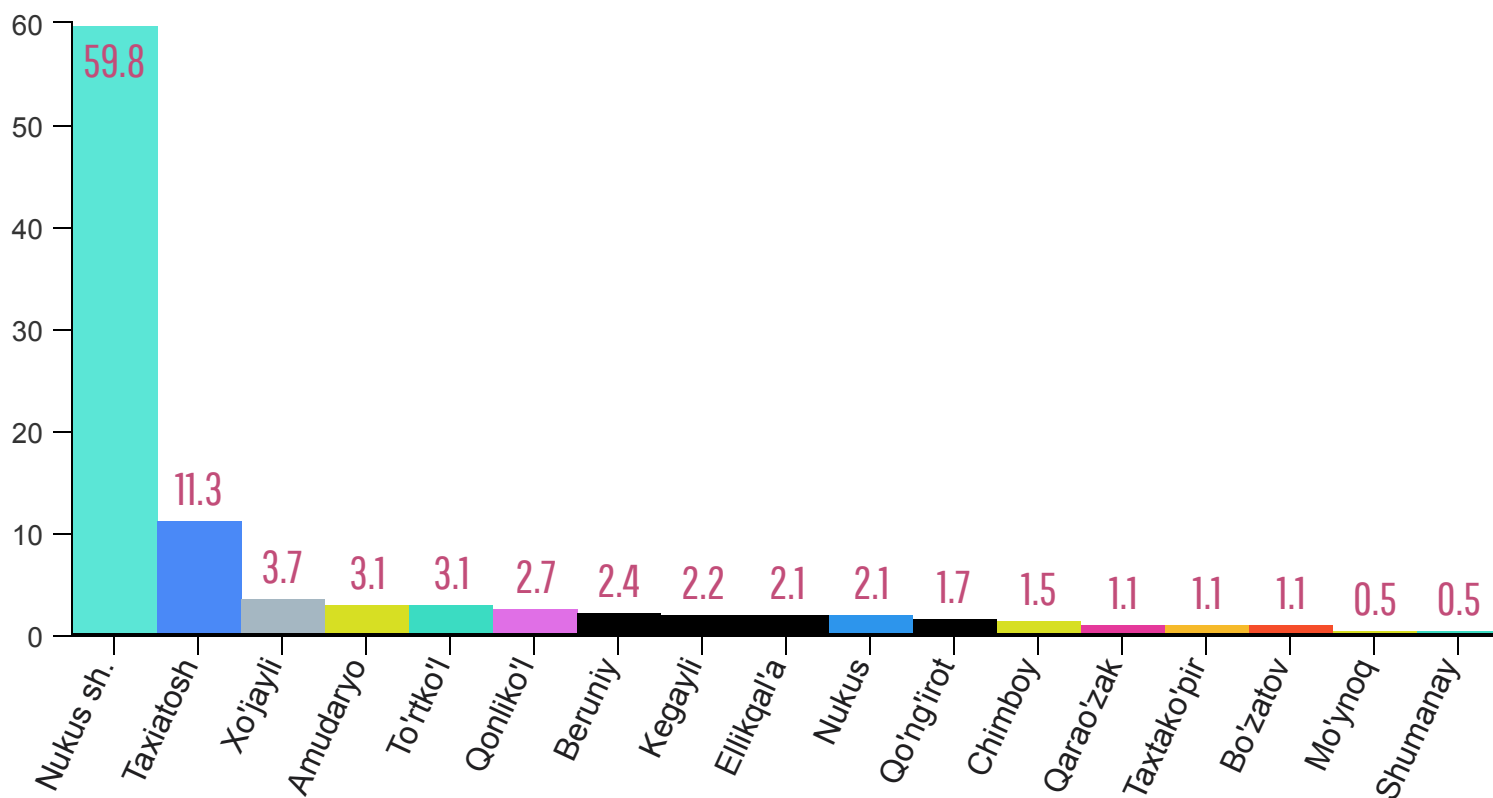


HUDUDLARNING SANOAT ISHLAB CHIQRISHI

Qoraqalpog'iston Respublikasi sanoat korxonalarini modernizatsiya qilish, texnik va texnologik qayta jihozlash borasida amalga oshirilayotgan ishlar hududda ishlab chiqarish hajmi va sifatini yuksaltirishga xizmat qilmoqda.

Respublika sanoat ishlab chiqarish hajmi tarkibida eng ko'p ulush Nukus shahri (Respublika sanoat ishlab chiqarish hajmining 59,8 % ulushini), Taxiatoş tumani (11,3 %), Xo'jayli tumani (3,7 %), Amudaryo va To'rtko'l tumani (3,1 %) tumanlari hissasiga to'g'ri keladi.

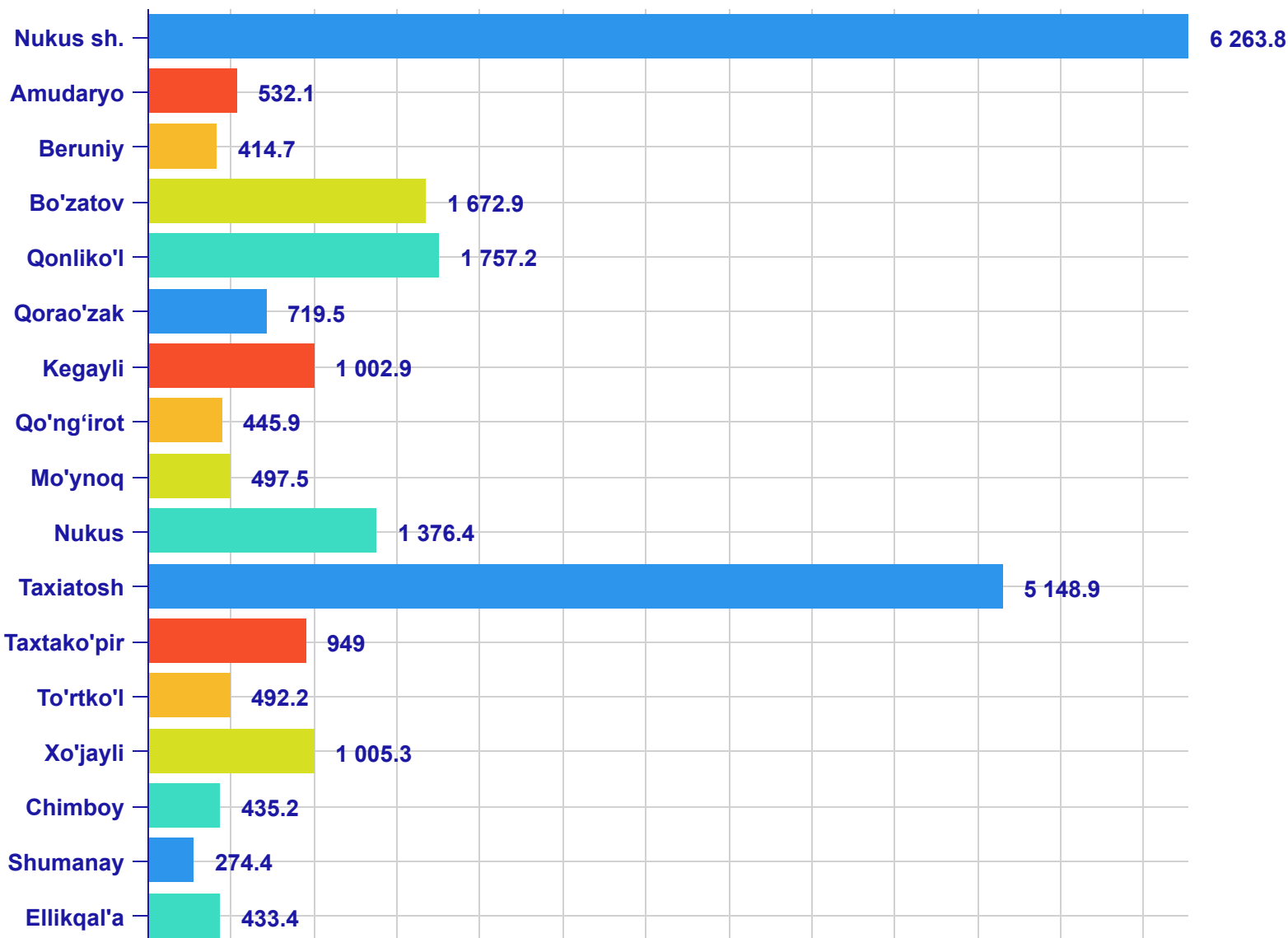
2020-YILNING YANVAR-MART OYLARIDA HUDUDLARNING JAMI SANOAT I SHLAB CHIQRISH HAJMIDAGI ULUSHI, % DA





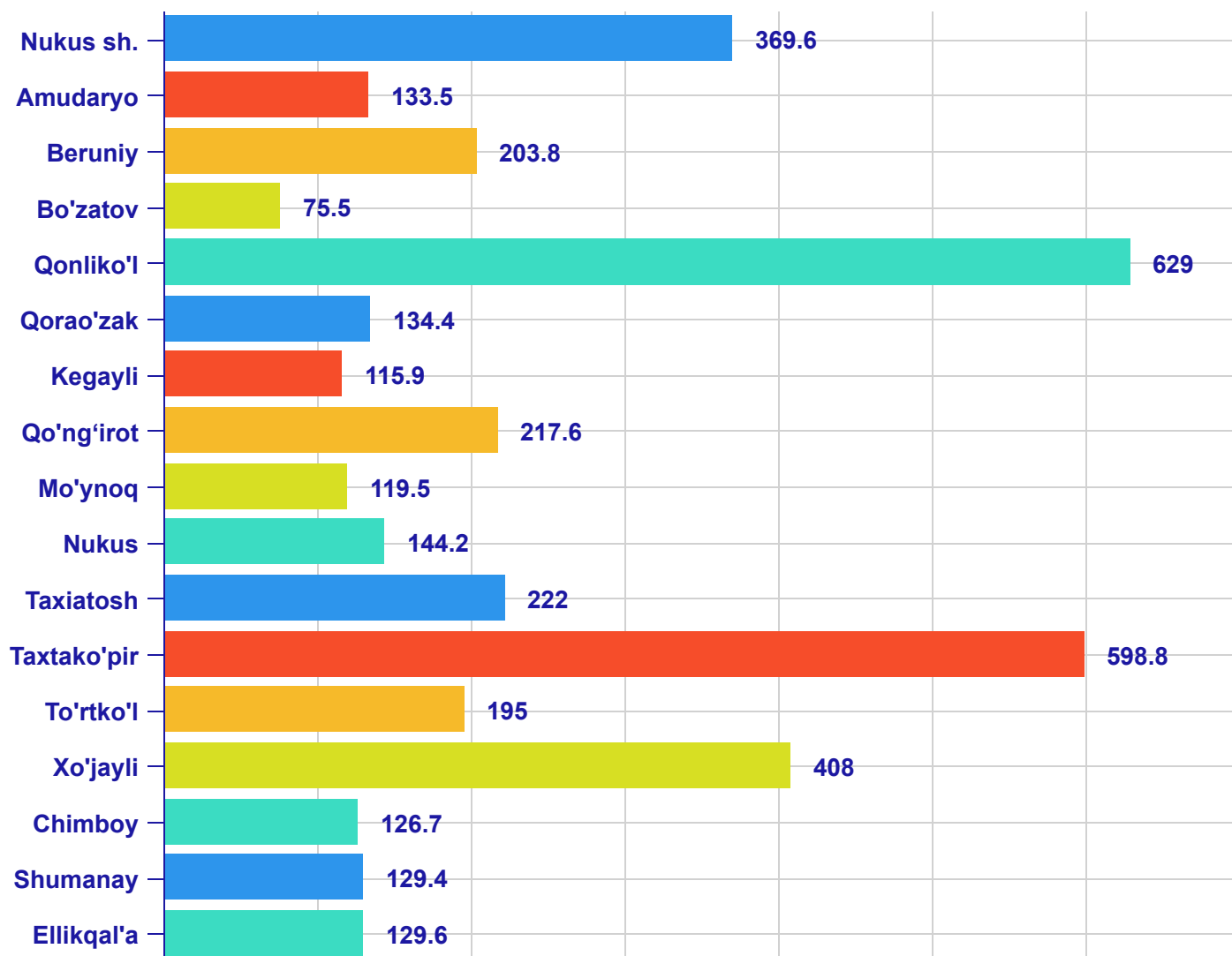
Aholi jon boshiga sanoat mahsulotlari ishlab chiqarishning taqsimlanishi tahlili Nukus shahrida (6263,8 ming. so'm), Taxiatosh (5148,9 ming. so'm), Qonliko'l (1757,2 ming. so'm) tumanlarida o'rtacha respublika darajasi ko'rsatkichidan (1763,5 ming. so'm) ancha yuqoriligini ko'rsatmoqda.

Hududlar bo'yicha aholi jon boshiga sanoat mahsulotlari ishlab chiqarishi, (ming.so'mda) (2020-yil yanvar-mart oylari ushun)



Respublika bo'yicha aholi jon boshiga o'rtacha iste'mol tovarlari ishlab chiqarish 235,2 ming. so'm bulgan holda Qonliko'l tumani 629,0 ming. so'mni, Taxtakopir tumanida 598,8 ming. so'mni, Xo'jayli tumanida 408,0 ming. so'mni tashkil qildi.

***Hududlar bo'yicha aholi jon boshiga
istemol tovarlari ishlab chiqarishi, (ming.so'mda)
(2020 yil yanvar-mart oylari ushun)***





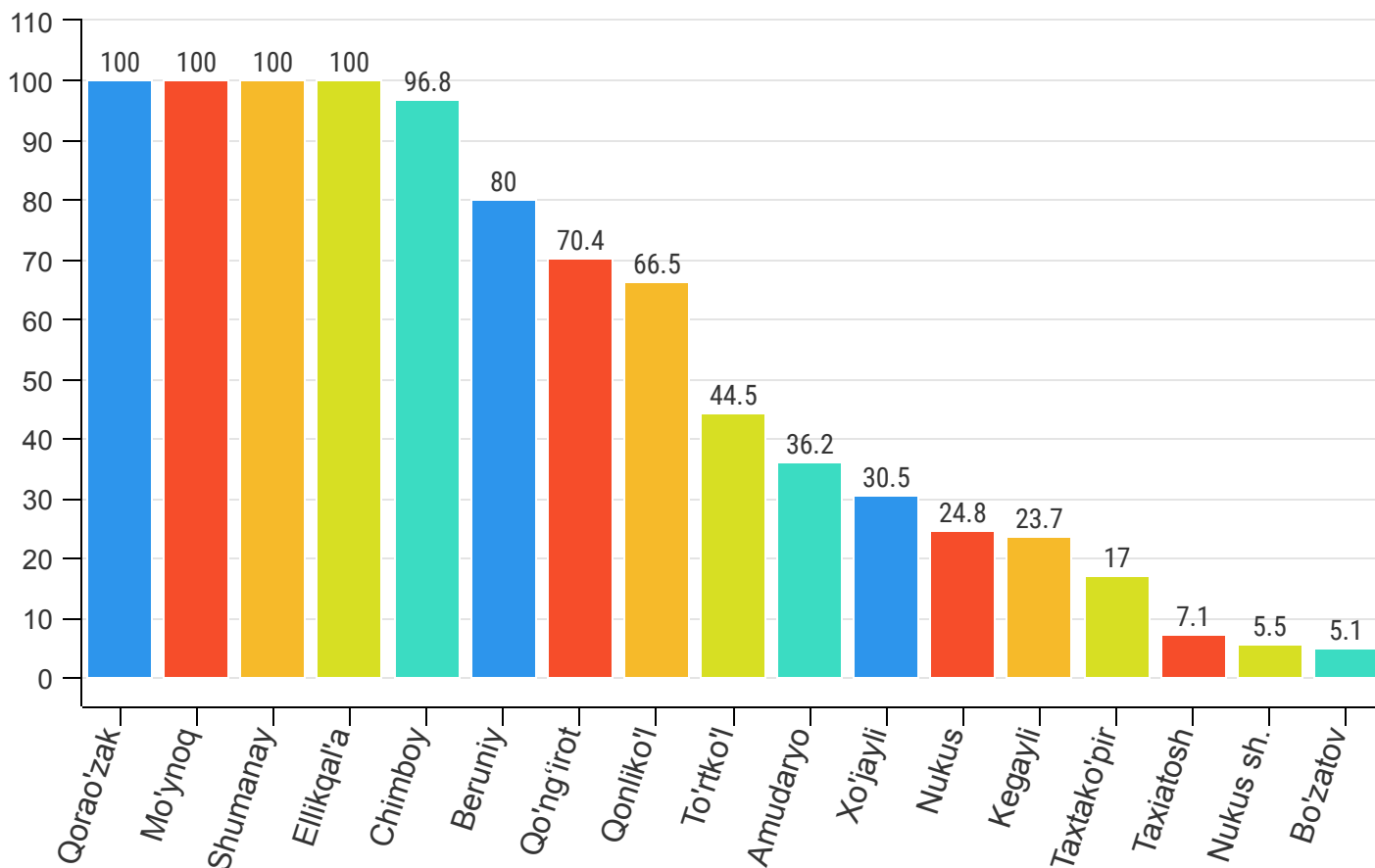
SANOAT ISHLAB CHIQRISHDA KICHIK BIZNESNING ULUSHI

Hisobot davrida kichik tadbirkorlik sub'ektlari tomonidan 653,2 mlrd. so'mlik sanoat mahsulot ishlab chiqarildi.

Hisobot davrida kichik biznesning umumiy ishlab chiqarishdagi ulushi 19,5 % tashkil etdi. Hududlar kesimida kichik biznesning sanoat mahsulotlari ishlab chiqarishdagi eng yuqori ulushi Qorao'zak, Mo'ynoq, Shumanay va Ellikqal'a (jami sanoat mahsulotlari ishlab chiqarishdagi ulushi 100 %), Chimboy (96,8 %), Beruniy (80,0 %) tumanlarida kuzatildi.

Shu bilan birga, eng kichik ulush Nukus shahrida (5,5 %) va Bo'zatov (5,1 %) tumanida kuzatildi.

HUDUDLAR BO'YICHA KICHIK BIZNESNING SANOAT MAHSULOTLARI ISHLAB CHIQRISHDAGI ULUSHI, % DA



2020 yilning yanvar-mart oylarida tayyor mahsulotlar, butlovchi qisimlar va materiallar ishlab chiqarishni mahalliyashtirish.

Tayyor mahsulotlar, butlovchi qismlar va materiyallar ishlab chiqarishni mahalliyashtirish dasturining amalga oshirilishi respublika sanoat mahsulotlari ishlab chiqarishning rivojlanishiga o'z tasirini kursatdi, mazkur dastur doirasida 13,5 mlrd. so'mlik mahsulot ishlab chiqarildi.

Mahalliyashtirish dasturi doirasida 2020-yil yanvar-mart oylarida 312 ta yangi ish o'rinlari yaratildi o'tgan yilning mos davri bilan taqqoslaganda yangi tashkil etilgan ish o'rinlari soni 1,3 martaga oshdi.

Tayyor mahsulotlar, butlovchi qismlar va materiallar ishlab chiqarishni mahalliyashtirish Dasturining asosiy ko'rsatkichlari

	2019-yil yanvar-mart	2020-yil yanvar-mart
Loyihalar soni, birlik	12	21
Korxonalar soni, birlik	10	19
Ishlab chiqarish hajmi, mlrd. so'm	997,7	13,5
Eksportga qilingan mahalliyashtirilgan mahsulot hajmi, ming AQSh dollar	83,3	0,0
Yaratilgan yangi ish o'rinlari, birlik	242	312

Q.R Statistika boshqarmasi
sanoat statistikasi bo'limi
Tel: (61) 222-75-87