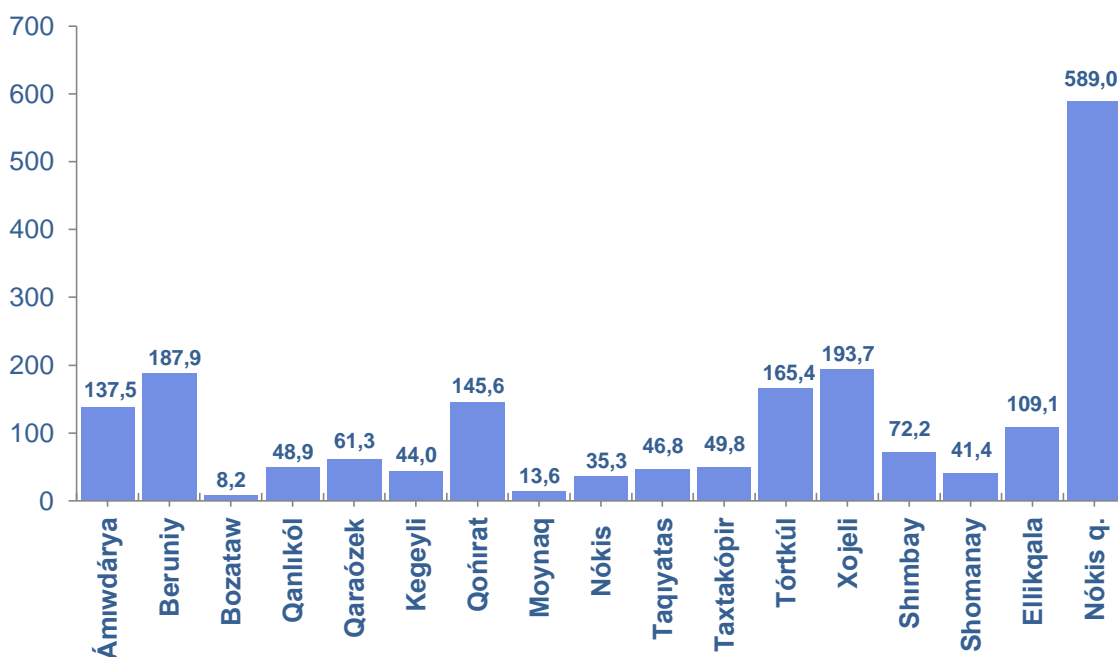


**QARAQALPAQSTAN RESPUBLIKASINIŃ  
USAQLAP SATIW TOVAR AYLANISI**

*(2020- jil yanvar-aprel)*

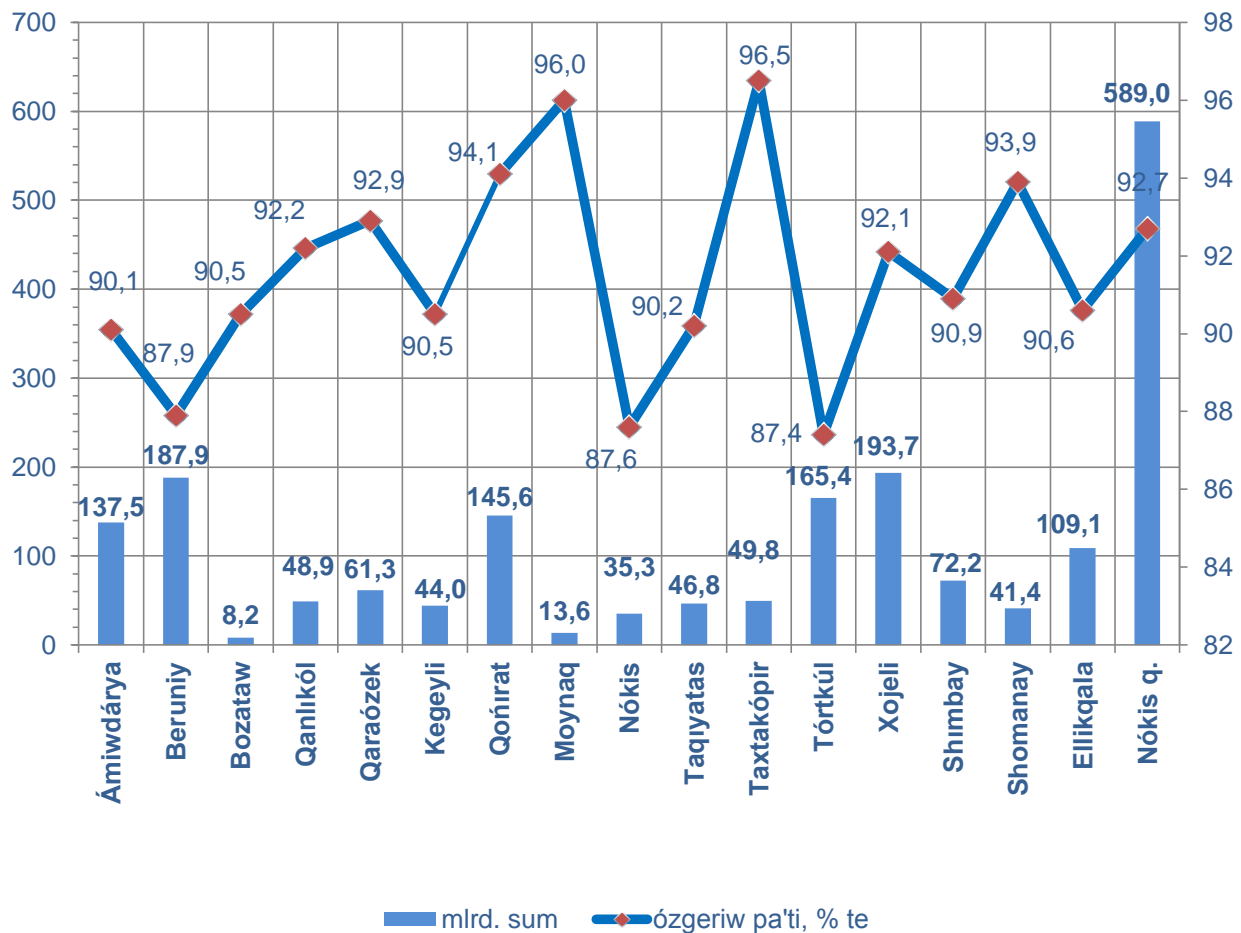
Qaraqalpaqstan Respublikası boyınsha 2020- jıldıń yanvar-aprel aylarında usaqlap satiw tovar aylanısı 1 949,6 mlrd. sumdı qurap, 2019- jıldıń usı dáwirine salıstırǵanda 8,7 % ke kemeydi. Sonıń ishinde, iri kárxanalardıń tovar aylanısı 200,0 mlrd. sumdı (2019- jıldıń usı dáwirine salıstırǵanda 16,9 % ke kemeygen), kishi biznes hám jeke isbilermenlik subyekteriniń tovar aylanısı 1 749,6 mlrd. sumdı (2019- jıldıń usı dáwirine salıstırǵanda 7,6 % ke kemeygen), sonnan shólkemlespegen sawda tovar aylanısı 199,2 mlrd. sumdı (2019-jıldıń usı dáwirine salıstırǵanda 9,3 % ke kemeygen) quradı.

**Qala hám rayonlar kesiminde usaqlap satiw tovar aylanısı kólemi  
(mlrd. sum)**



2019- jıldıń usı dáwirine salıstırǵanda respublikanıń barlıq ayaqlarında usaqlap satiw tovar aylanısıniń páseyiw pátleri gúzetildi. Salıstırmalı joqarı ózgeriw pátleri Taxtakópír, Moynaq, Qońirat hám Shomanay rayonlarına tuwra keldi.

**Usaqlap satiw tovar aylanisiniń ózgeriw pátleri, (% te)**



Usaqlap satiw tovar aylanısı kóleminde úlken úles Nókis qalası (republikaniń ulıwma kólemine salıstırǵanda - 30,2 %), Xojeli (9,9 %), Beruniy (9,6 %), Tórtkúl (8,5 %) hám Qońirat (7,5 %) rayonlarına tuwra keldi.

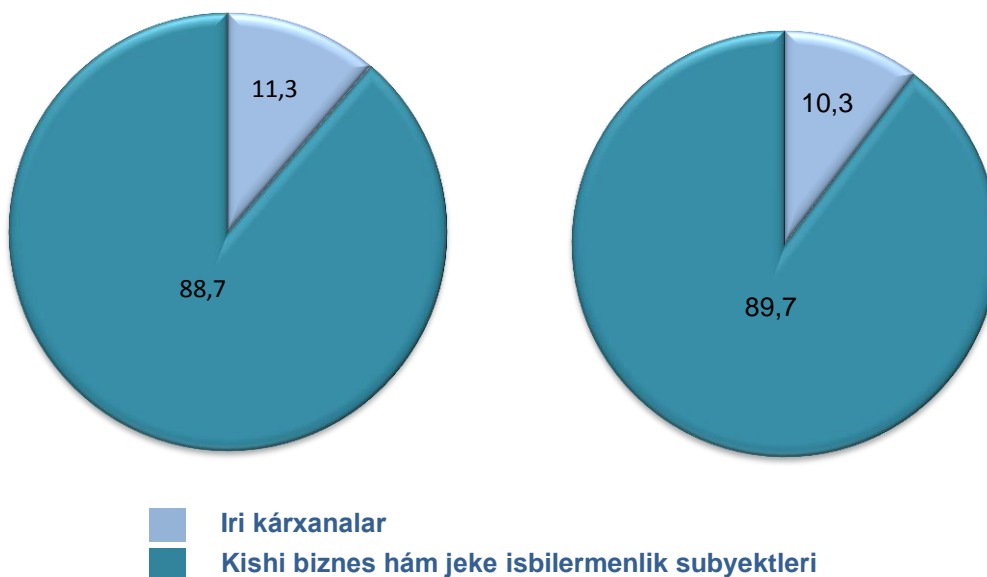
Usaqlap satiw tovar aylanısı kóleminde iri kárxanalardıń tovar aylanısiniń kólemi 2019- jıldıń usı dáwirine salıstırǵanda 16,9 % ke kemeydi hám 200,0 mlrd. sumdı quradı. Bul ulıwma usaqlap satiw kóleminiń 10,3 % ine tuwra keledi.

Kishi biznes hám jeke isbilermenlik subyekteriniń usaqlap satiw tovar aylanısı kólemi statistikalıq esap-kitaplarǵa kóre 1 749,6 mlrd. sumdı qurap, 2019- jıldıń yanvar-aprel aylarına salıstırǵanda 7,6 % ke kemeydi. Respublika kóleminde usı sektordıń jámi usaqlap satiw tovar aylanısındaǵı úlesi 89,7 % ke teń kelmekte.

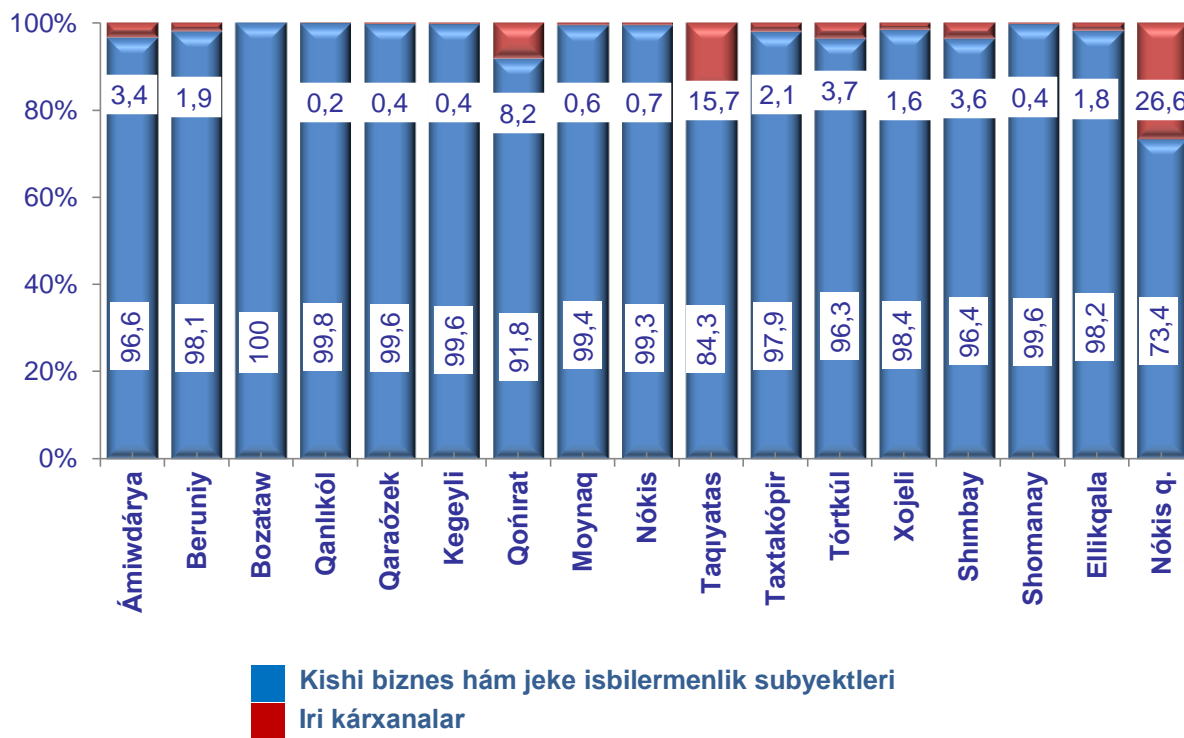
**Usaqlap satiw tovar aylanisi qurami, (% te)**

**2019- jil  
yanvar-aprel**

**2020- jil  
yanvar-aprel**



**Usaqlap satiw sawda aylanisinda iri kárxanalar,  
kishi biznes hám jeke isbilermenlik subyektlariniń úlesi, (% te)**



Analiz nátiyjelerine kóre, usaqlap satiw tovar aylanısında kishi biznes hám jeke isbilermenlik subyektleriniń úlesi boyınsha Bozataw (100,0 %), Qanlıkól (99,8 %), Kegeyli (99,6 %), Shomanay (99,6 %) hám Qaraózek (99,6 %) rayonları jetekshilik qılmaqta.

Usaqlap satiw tovar aylanısı quramında iri kárxanalardıń úlesi 10,3 % ti qurap, eń úlken úles Nókis qalasında (26,6 %), Taqıyatas (15,7 %) hám Qońırat (8,2 %) rayonlarında gúzetilgen.

**Iri kárxanalar, kishi biznes hám jeke isbilermenlik subyektleriniń  
usaqlap satiw tovar aylanısındaǵı kólemi**

	Iri kárxanalar (mln. sum)	2019- jıldıń usı dáwirine salıstırǵ anda, % te	Kishi biznes hám jeke isbilermenlik subyektleri (mln. sum)	2019- jıldıń usı dáwirine salıstırǵ anda, % te
<b>Qaraqalpaqstan Respublikası</b>	<b>199 984,3</b>	<b>83,1</b>	<b>1 749 616,3</b>	<b>92,4</b>
<i>Qala hám rayonlar:</i>				
Ámiwdárya	4 663,5	72,3	132 834,1	90,9
Beruniy	3 653,3	88,5	184 281,8	87,9
Bozataw	-	-	8 174,9	90,5
Qanlıkól	75,7	60,1	48 782,2	92,3
Qaraózek	214,8	98,3	61 081,6	92,9
Kegeyli	169,7	63,5	43 873,6	90,6
Qońırat	11 900,9	2,2 e.	133 705,3	89,5
Moynaq	83,5	30,8	13 486,5	97,3
Nókis	239,8	104,6	35 036,5	87,5

Taqiyatas	7 328,5	83,6	39 460,9	91,6
Taxtakópir	1 049,1	16,6	48 773,8	107,6
Tórtkúl	6 060,7	35,5	159 319,7	92,6
Xojeli	3 184,6	84,3	190 482,9	92,3
Shimbay	2 621,0	43,4	69 593,1	94,8
Shomanay	157,0	47,4	41 202,0	94,2
Ellikqala	2 000,4	98,6	107 113,2	90,5
Nókis q.	156 582,0	87,3	432 414,3	94,8

2020- jıldıń yanvar-aprel aylarında usaqlap satıw tovar aylanısı respublika boyınsha xalıq jan basına 1 025,5 mıń sumdı qurap, 2019- jıldıń usı dáwirine salıstırǵanda 10,0 % ke kemeygen. Xalıq jan basına usaqlap satıw tovar aylanısı 2020- jıldıń yanvar-aprel aylarında 2019- jıldıń usı dáwirine salıstırǵanda respublikamızdıń Ámiwdárya, Beruniy, Nókis hám Tórtkúl rayonlarınan basqa barlıq rayonlarında ósim guzetilip, eń joqarı kórsetkishler Nókis qalası (1 838,9 mıń sum), Xojeli (1 577,1 mıń sum) hám Taxtakópir (1 242,5 mıń sum) rayonları esabına tuwra keledi.

Soday-aq, xalıq jan basına usaqlap satıw tovar aylanısı boyınsha eń az kórsetkishler Bozataw (378,5 mıń sum), Moynaq (425,4 mıń sum) hám Kegeyli (607,5 mıń sum) rayonlarında gúzetildi. Usı kórsetkish respublika qala hám rayonları kesiminde tómendegishe sáwlelenedi:

**Xalıq jan basına usaqlap satıw tovar aylanısı**

	<b>Kólemi</b> (Mıń sum)	<b>2019-jıldıń usı dáwirine</b> <b>salıstırǵanda,</b> <b>% te</b>
<b>Qaraqalpaqstan Respublikası</b>	<b>1 025,5</b>	<b>90,0</b>

*Qala hám rayonlar:*

Ámiwdárya	689,2	88,3
Beruniy	980,4	86,2
Bozataw	378,5	90,1
Qanlıkól	958,0	91,2
Qaraózek	1 160,9	92,2
Kegeyli	607,5	89,7
Qońırat	1 119,2	92,9
Moynaq	425,4	94,2
Nókis	701,3	85,8
Taqiyatas	633,1	89,0
Taxtakópir	1 242,5	96,0
Tórtkúl	770,6	85,8
Xojeli	1 577,1	91,0
Shımbay	642,5	90,0
Shomanay	735,9	92,9
Ellikqala	684,5	88,9
Nókis q.	1 838,9	91,3

Sonnan, 2020- jıldıń yanvar-aprel ayları dawamında usaqlap satıw tovar aylanısı quramında awqatlanıw kárxanalarınıń sawda aylanısı 2,3 % ti qurap, 43,9 mlrd. sumğa jetti yaǵnıy 2019- jıldıń usı dáwirine salıstırǵanda 22,4 % ke kemeydi. Bunda jámi sawda aylanısınıń 83,2 % úlesi kishi biznes hám jeke isbilermenlik subyektleri úlesine tuwra kelmekte.



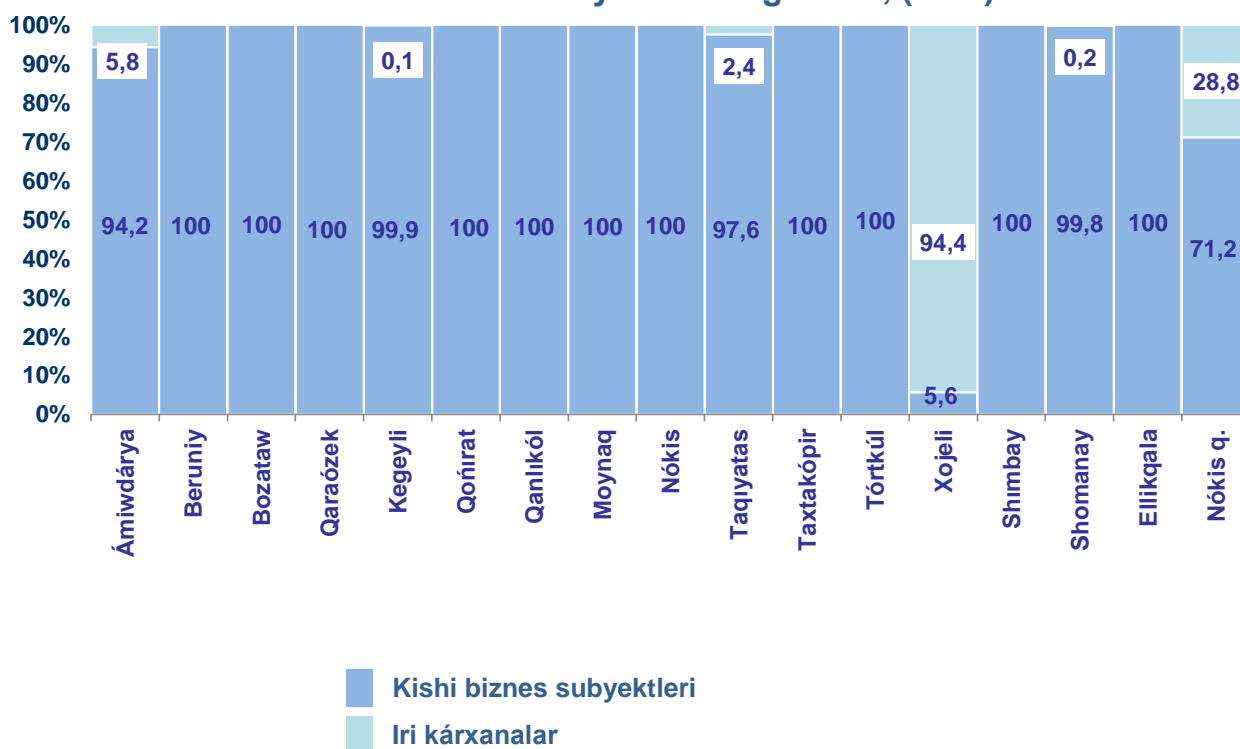
**QARAQALPAQSTAN RESPUBLIKASINIŃ  
KÓTERE SAWDA TOVAR AYLANISI**

*(2020-jil yanvar-aprel)*

2020- jil basınan respublika boyınsha kótere sawda tovar aylanısı 544,2 mlrd. sumdı quradı hám 2019- jıldıń usı dáwirine salıstırǵanda 9,5 % ke kemeydi.

Kótere sawda tovar aylanısında eń joqarı kólem kishi biznes subyektlerine tuwra kelip, 2020- jıldıń yanvar-aprel ayları juwmaqlarına kóre 348,2 mlrd. sumdı qurap, 2019- jıldıń usı dáwirine salıstırǵanda 12,4 % ke kemeydi. Usı sektordıń jámi kótere sawda aylanısındaǵı úlesi 64,0 % ti quramaqta. Bul ko'rsetkishti basqa rayonlar menen salıstırǵanda, Beruniy, Bozataw, Qorao`zek, Qońirat, Qanliko`l, Moynaq, Nókis, Taxtakópir, Tórtkúl, Shımbay hám Ellikqala rayonlarında 100 % ti quraǵan.

**Iri kárxanalar hám kishi biznes subyektleriniń  
kótere sawda tovar aylanısındaǵı úlesi, (% te)**



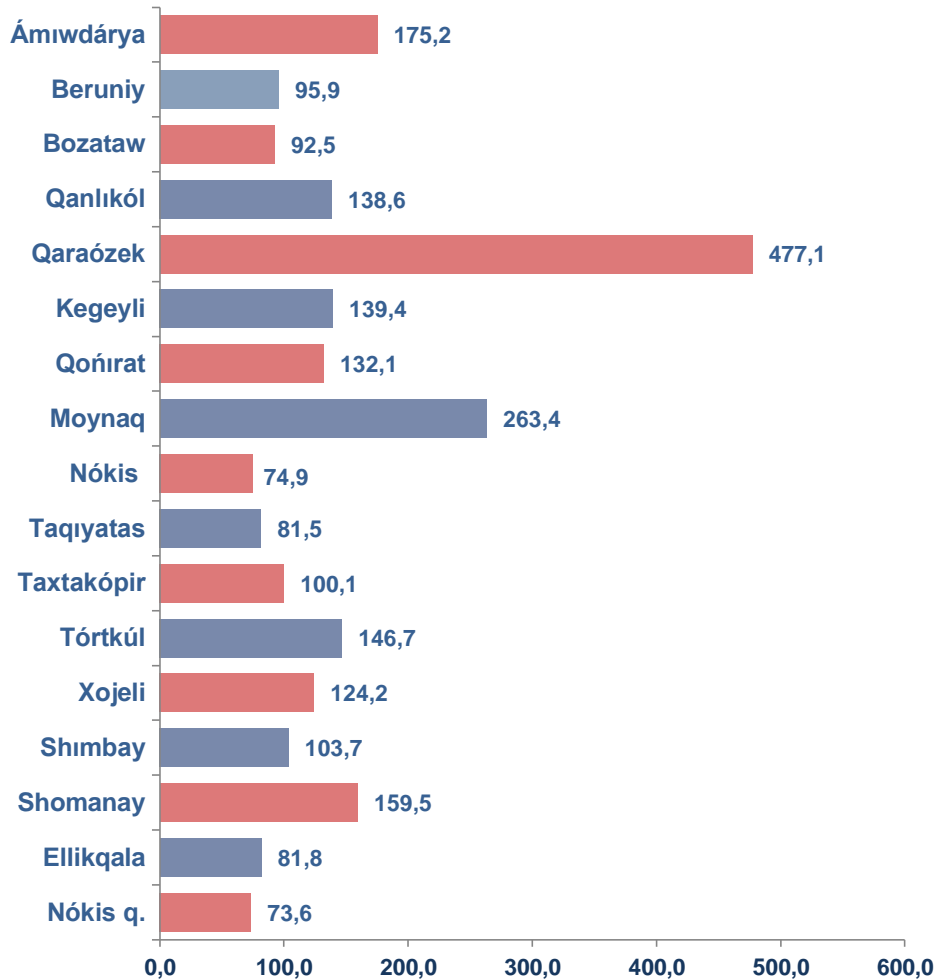
Kótere sawda tovar aylanısı quramında iri kárxanalardıń úlesi 36,0 % ti quradı, iri kárxanalardıń kópshiligi Xojeli rayonında (jámige salıstırǵanda úlesi - 94,4 %), Nókis qalası (28,8 %) hám Ámiwdárya rayonında (5,8 %) gúzetildi.

**Qala hám rayonlar kesiminde kótere satiw tovar aylanısı kólemi**

	Jámi (mln. sum)	2019- jıldıń usı dáwirine salıstır- ǵ anda, % te	Iri kárxanalar (mln. sum)	2019- jıldıń usı dáwirine salıstır- ǵ anda, % te	Kishi biznes subyektleri (mln. sum)	2019- jıldıń usı dáwirine salıstır- ǵ anda, % te
<b>Qaraqalpaqstan Respublikası</b>	<b>544 217,6</b>	<b>90,5</b>	<b>195 989,7</b>	<b>96,0</b>	<b>348 227,8</b>	<b>87,6</b>
<i>Qala hám rayonlar:</i>						
Ámiwdárya	7 981,7	175,2	460,8	183,8	7 520,9	174,7
Beruniy	25 306,3	95,9	-	-	25 306,3	95,9
Bozataw	753,5	92,5	-	-	753,5	92,5
Qanlıkól	7 835,2	138,6	-	-	7 835,2	138,6
Qaraózek	5 460,3	4,7 e.	-	-	5 460,3	4,7 e.
Kegeyli	518,0	139,4	0,6	117,7	517,4	139,4
Qońırat	14 920,3	132,1	-	-	14 920,3	132,1
Moynaq	1 352,7	2,6 e.	-	-	1 352,7	2,6 e.
Nókis	33 083,4	74,9	-	-	33 083,4	74,9
Taqiyatas	8 003,8	81,5	193,2	58,9	7 810,5	82,2
Taxtakópir	3 509,5	100,1	-	-	3 509,5	100,1
Tórtkúl	28 121,7	146,7	0,8	0,1	28 120,9	157,8
Xojeli	132 327,8	124,2	124 861,7	125,3	7 466,1	108,9
Shımbay	7 271,2	103,7	-	-	7 271,2	110,3
Shomanay	171,6	159,5	0,4	15,2	171,2	163,1
Ellikqala	23 225,1	81,8	-	-	23 225,1	81,8
Nókis q.	244 375,6	73,6	70 472,2	68,9	173 903,4	75,7



**Qala hám rayonlar kesiminde kótere satiw tovar aylanisiniń  
2019- jıldıń usı dáwirine salıstırǵanda ózgeriw pátleri, (% te)**



Kótere sawda tovar aylanısında 2019- jıldıń usı dáwirine salıstırǵanda eń tómen ózgeriw pátleri Nókis qalasında (73,6 %), Nókis (74,9 %), Taqıyatas (81,5 %), Ellikqala (81,8 %) hám Bozataw (92,5 %) rayonlarında gúzetildi.

**Sırtqı ekonomikalıq baylanıslar hám  
sawda statistikasınıń bólimi  
Tel.: 71 230-82-06**