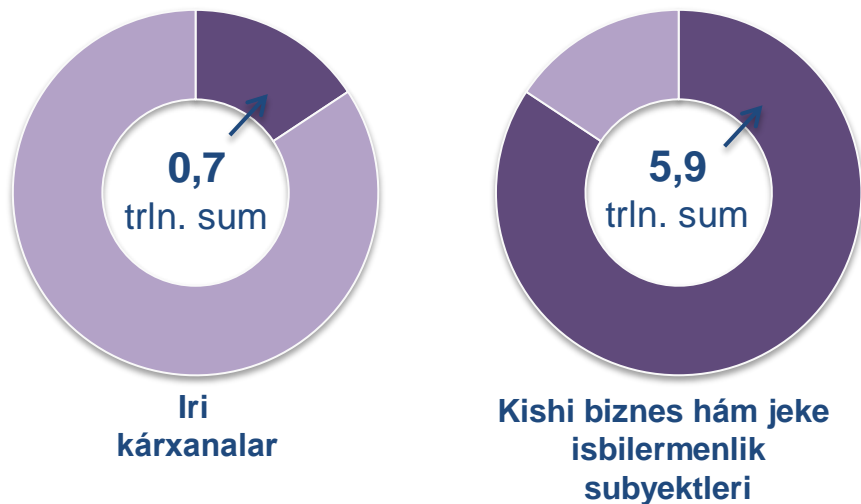





# USAQLAP SATIW TOVAR AYLANISI

## Tiykargı quram



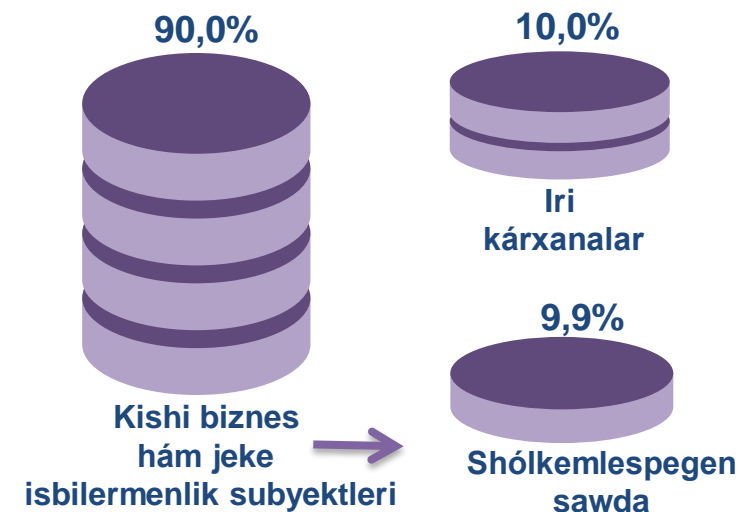
## Ósim (ózgeriw) pátleri, procentte



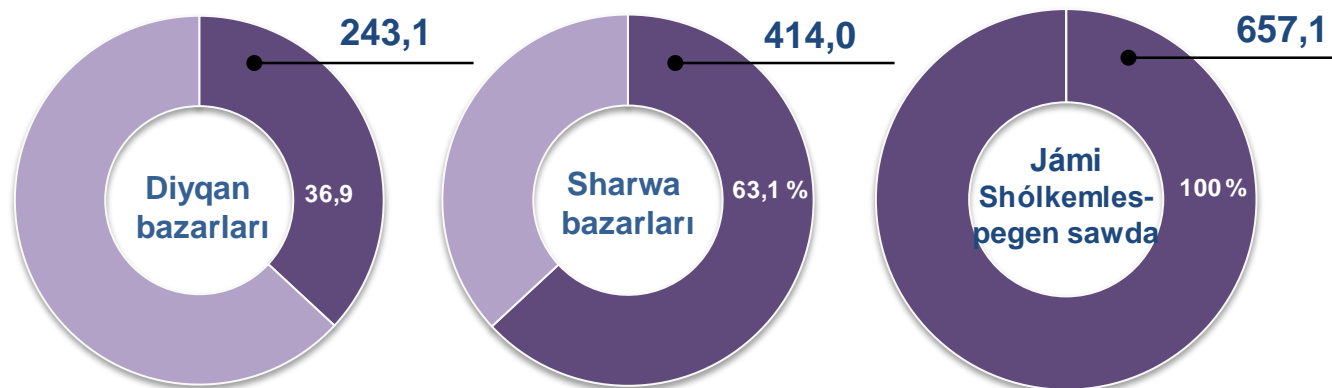
## Dáslepki maǵlıwmatlar

Respublika boyınsha 2020- jıldıń yanvar-dekabr aylarında usaqlap satıw tovar aylanısı **6604,6** mlrd. sumdı qurap, 2019- jıldıń usı dáwirine salıstırǵanda **2,4 %** ke ósti. Sonıń ishinde, iri kárxanalarđń tovar aylanısı **657,3**mlrd. sumdı (ózgeriw pátı **83,1 %**), kishi biznes hám jeke isbilermenlik subyektleriniń tovar aylanısı **5947,3** mlrd. sumdı (**5,1%** ke ósti), sonnan shólkemlespegen sawda tovar aylanısı **657,1**mlrd. sumdı (**20,9%** ke kemeydi) quradı.

## Quram bólegi, úleslerde



## Shólkemlespegen sawda, mlrd. sum



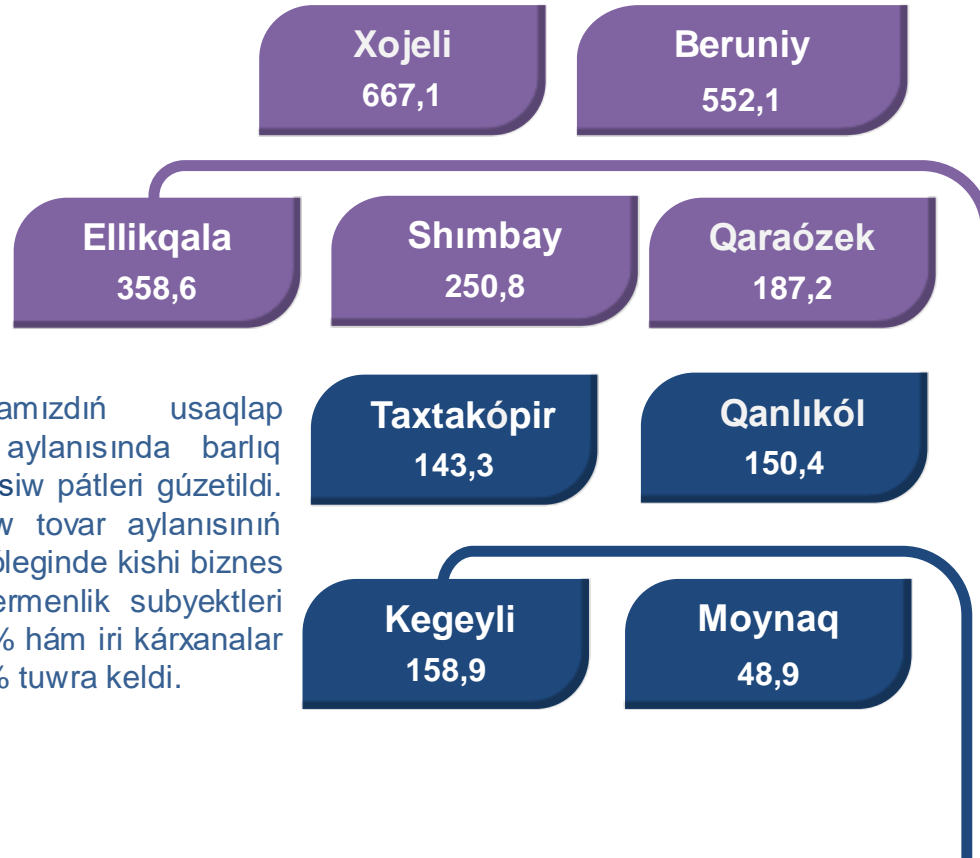


# AYMAQLAR KESIMINDE USAQLAP SATIW TOVAR AYLANISI KÓLEMI, mlrd. sum

## ULIWMA MAĖLIWMATLAR

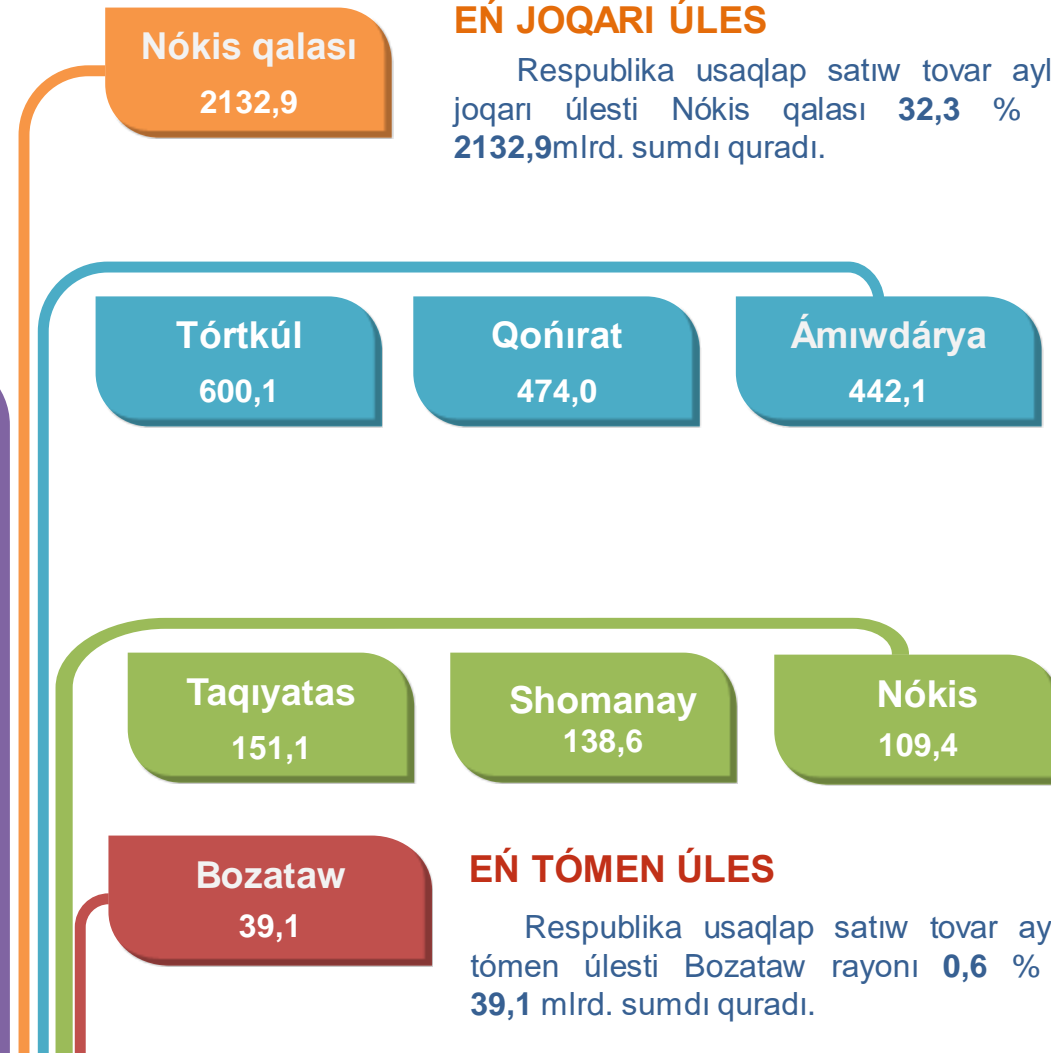
Respublika boyınsha 2020- jıldıń yanvar-dekabr aylarında usaqlap satıw tovar aylanısı **6604,6** mlrd. sumdı qurap, 2019- jıldıń usı dáwirine salıstırǵanda **102,4 %** ti quradı.

Respublikamızdıń usaqlap satıw tovar aylanısında barlıq aymaqlarda ósiw pátleri gúzetildi. Usaqlap satıw tovar aylanısınıń strukturalıq bóleginde kishi biznes va jeke isbilermenlik subyektleri úlesine **90,0 %** hám iri kárxanalar úlesine **10,0 %** tuwra keldi.



## EŃ JOQARI ÚLES

Respublika usaqlap satıw tovar aylanısında eń joqarı úlesti Nókis qalası **32,3 %** úles penen **2132,9** mlrd. sumdı quradı.

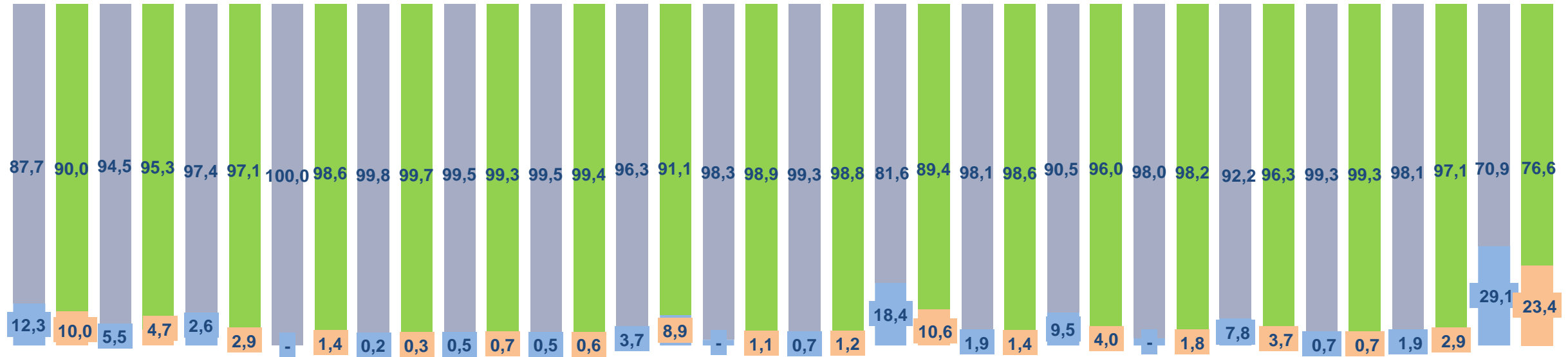


## EŃ TÓMEN ÚLES

Respublika usaqlap satıw tovar aylanısında eń tómen úlesti Bozataw rayonı **0,6 %** úles penen **39,1** mlrd. sumdı quradı.



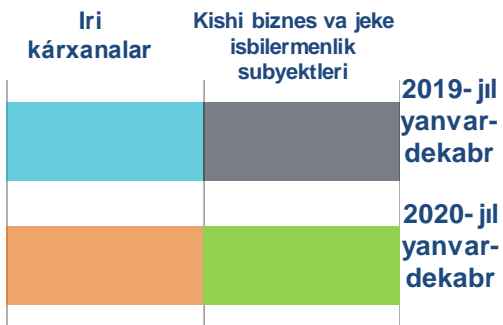
**IRI KÁRXANALAR,  
KISHI BIZNES HÁM JEKE ISBILERMENLIK SUBYEKTLERINIŃ  
USAQLAP SATIW SAWDA AYLANISINDAĞI ÚLESİ, procentte**



Nókis qalası Ámıwdárya Beruniy Bozataw Qanlıkól Qaraózek Kegeyli Qońırat Moynaq Nókis Taqıyatas Taxtakópır Tórtkúl Xojeli Shımbay Shomanay Ellikqala

Usaqlap satıw tovar aylanısında eń joqarı kólem kishi biznes va jeke isbilermenlik subyektlerine tuwra kelip, usı kólem 2020- jil yanvar-dekabr ayları juwmağına kóre, **5947,3**mlrd. sumdı qurap, 2019- jil yanvar-dekabr aylarına salıstırğanda **5,1%** ke ósti. Jámi usaqlap satıw tovar aylanısındağı úlesi bolsa **90,0 %** ti quradı.

Bul kórsetkish aymaqlar kesiminde salıstırğanda, Qanlıkól (99,8 %), Qaraózek (99,3 %), Shomanay (99,3 %), Kegeyli (99,4 %), Nókis (98,8 %), Moynaq (98,9 %) hám Taxtakópır rayonlarında (98,6%) joqarı bolğan.



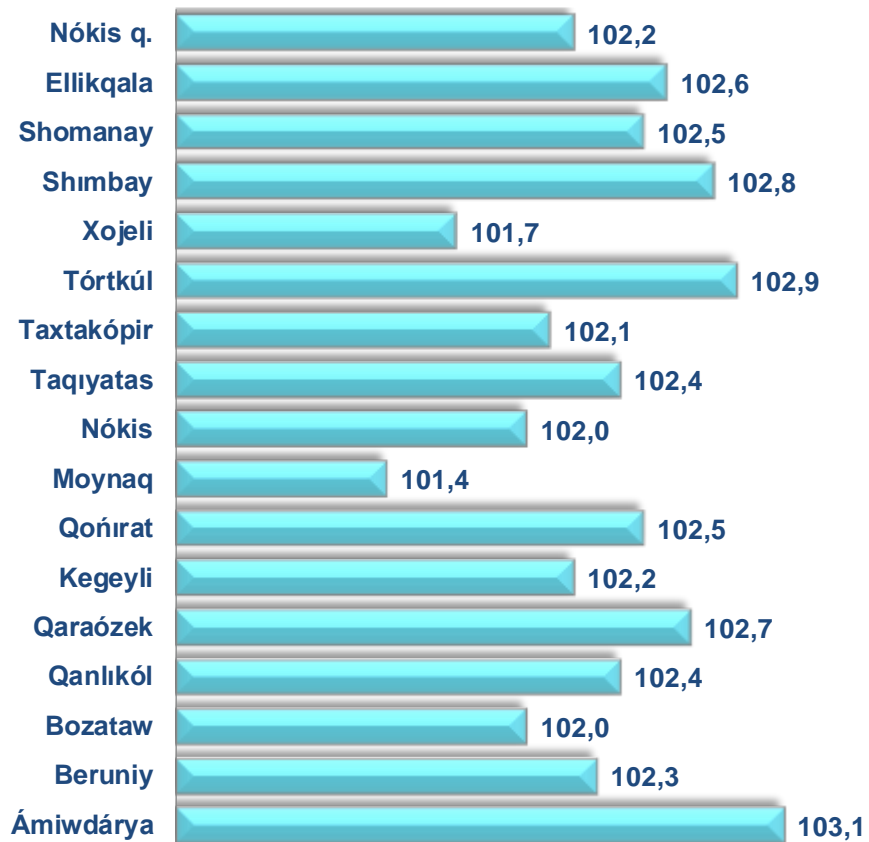


**USAQLAP SATIW SAWDA AYLANISINDA IRI KÁRXANALAR,  
KISHI BIZNES HÁM JEKE ISBILERMENLIK SUBYEKTLERINIŇ  
KÓLEMI HÁM ÓZGERIW PÁTLERI**

2020- jil yanvar-dekabr

2019- jıldıń yanvar-dekabr aylarına salıstırǵanda respublikanıń barlıq aymaqlarında usaqlap satıw tovar aylanısınıń ósiw pátleri gúzetilip, salıstırmalı joqarı kórsetkishler Ámiwdárya (103,1 %), Tórtkúl (102,9 %) hám Shımbay rayonlarında (102,8 %) gúzetildi.

Usaqlap satıw tovar aylanısınıń ózgeriw pátleri, procentte

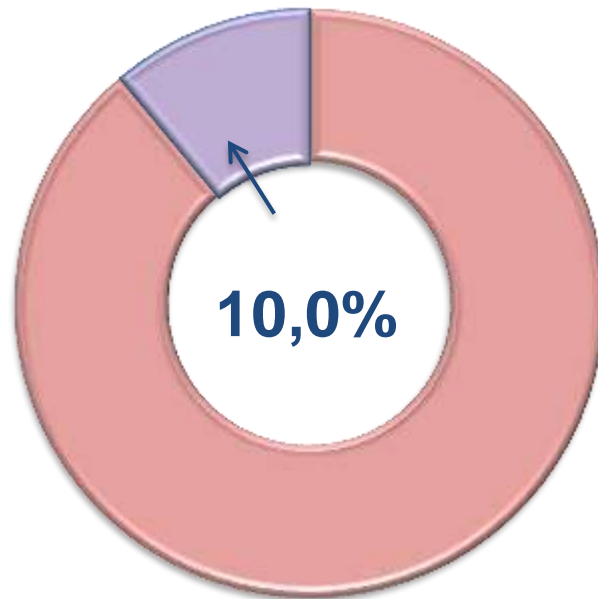
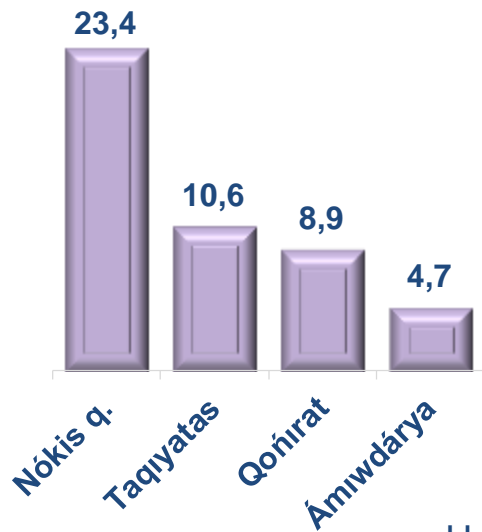


	Jámi, mlrd. sum	2019- jil yanvar-dekabr aylarına salıstırǵanda, procentte	Iri kárxanalar, mlrd. sum	2019- jil yanvar-dekabr aylarına salıstırǵanda, procentte	Kishi biznes hám jeke isbilermenlik subyektleri, mlrd. sum	2019- jil yanvar- dekabr aylarına salıstırǵanda, procentte
<b>Qaraqalpaqstan Respublikası</b>	<b>6604,6</b>	<b>102,4</b>	<b>657,3</b>	<b>83,1</b>	<b>5947,3</b>	<b>105,1</b>
<b>Nókis qalası</b>	2132,9	102,2	498,5	82,0	1634,4	110,5
<i>rayonlar:</i>						
<b>Ámiwdárya</b>	442,1	103,1	20,9	88,0	421,1	104,0
<b>Beruniy</b>	552,1	102,3	15,9	113,0	536,2	102,0
<b>Bozataw</b>	39,1	102,0	0,5	-	38,6	100,6
<b>Qanlıkól</b>	150,4	102,4	0,4	111,3	150,0	102,3
<b>Qaraózek</b>	187,2	102,7	1,3	149,3	185,9	102,5
<b>Kegeyli</b>	158,9	102,2	1,0	138,5	157,9	102,1
<b>Qońırat</b>	474,0	102,5	42,3	249,4	431,6	96,9
<b>Moynaq</b>	48,9	101,4	0,5	65,5	48,4	102,0
<b>Nókis</b>	109,4	102,0	1,4	178,7	108,0	101,4
<b>Taqiyatas</b>	151,1	102,4	16,1	59,2	135,0	112,1
<b>Taxtakópir</b>	143,3	102,1	2,0	74,8	141,4	102,7
<b>Tórtkúl</b>	600,1	102,9	23,9	43,1	576,2	109,2
<b>Xojeli</b>	667,1	101,7	12,1	91,6	655,0	101,9
<b>Shımbay</b>	250,8	102,8	9,3	48,8	241,5	107,3
<b>Shomanay</b>	138,6	102,5	0,9	95,3	137,7	102,6
<b>Ellikqala</b>	358,6	102,6	10,3	155,1	348,3	101,5

# USAQLAP SATIW TOVAR AYLANISI QURAMI

## Iri kárxanalar

Eñ joqarı úleske iye ayaqlar, procentte

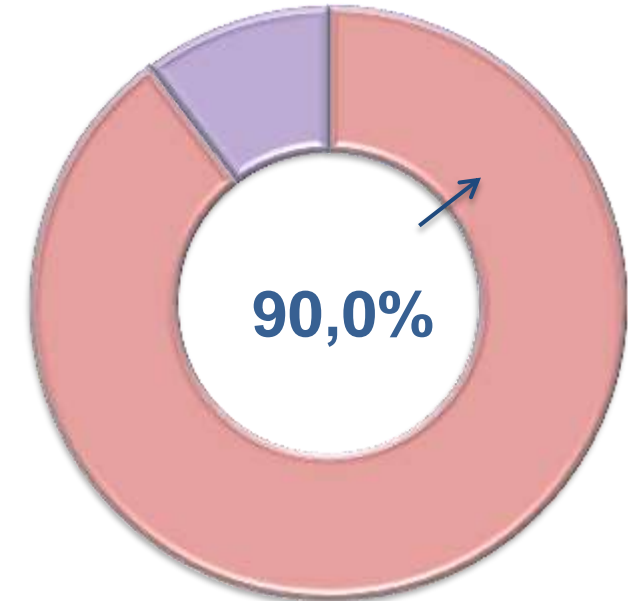
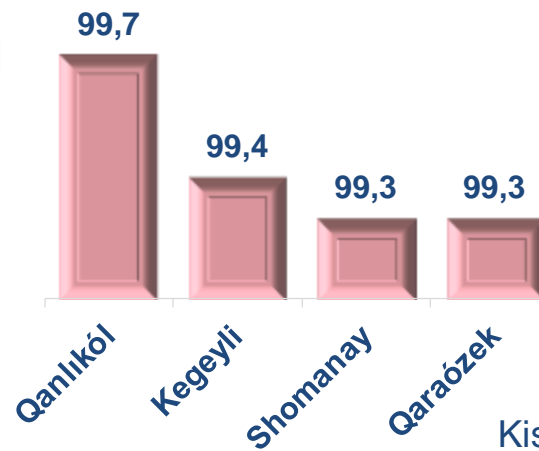


Usaqlap satiw tovar aylanısı quramında iri kárxanalardıń tovar aylanısı kólemi, 2019- jıldıń yanvar-dekabr aylarına salıstırǵanda **83,1%** ti hám **657,3**mlrd. sumdı quradı. Bul bolsa ulıwma sawda kóleminiń **10,0%** úlesine tuwra keledi.



## Kishi biznes hám jeke isbilermenlik subyektleri

Eñ joqarı úleske iye ayaqlar, procentte



Kishi biznes hám jeke isbilermenlik subyektleriniń usaqlap satiw tovar aylanısı kólemi statistikalıq esap-kitaplarǵa kóre, **5947,3**mlrd. sumdı qurap, 2019- jıldıń yanvar-dekabr aylarına salıstırǵanda **5,1%** ke ósti. Respublika kóleminde usı sektordıń jámi usaqlap satiw tovar aylanısındaǵı úlesi **90,0 %** ti quradı.





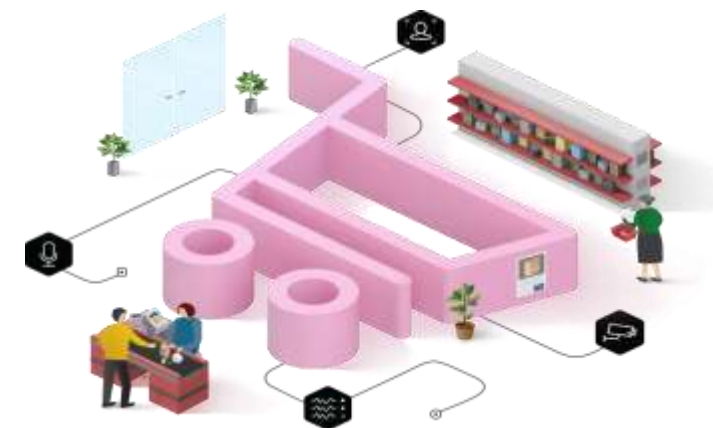
**USAQLAP SATIW SAWDA AYLANISINDA IRI KÁRXANALAR,  
KISHI BIZNES HÁM JEKE ISBILERMENLIK SUBYEKTLERINIŃ  
AYMAQLAR KESIMINDE ÚLESİ (procentte)**

Nókis q.	23,4	76,6
Ellikqala	2,9	97,1
Shomanay	0,7	99,3
Shimbay	3,7	96,3
Xojeli	1,8	98,2
Tórtkúl	4,0	96,0
Taxtakópır	1,4	98,6
Taqiyatas	10,6	89,4
Nókis	1,2	98,8
Moynaq	1,1	98,9
Qońrat	8,9	91,1
Kegeyli	0,6	99,4
Qaraózek	0,7	99,3
Qanlıkól	0,3	99,7
Bozataw	1,4	98,6
Beruniy	2,9	97,1
Ámıwdárya	4,7	95,3

■ Iri kárxanalar

■ Kishi biznes hám jeke isbilermenlik

Analiz nátiyjelerine kóre, usaqlap satıw tovar aylanısında kishi biznes hám jeke isbilermenlik subyektleriniŃ úlesi boyınsha Qanlıkól (99,7 %), Qaraózek (99,3 %), Shomanay (99,3 %) hám Kegeyli (99,4 %) rayonları jetekshilik qılmaқта. Usaqlap satıw tovar aylanısı quramında iri kárxanalardıń úlesi 10% ti qurap, eń úlken úles Nókis qalasında (23,4%), Taqiyatas (10,6%), Qońrat (8,9 %) hám Ámıwdárya (4,7 %) rayonlarında gúzetildi.





QARAQALPAQSTAN RESPUBLIKASI  
BOYINSHA XALIQ JAN BASINA ORTASHA USAQLAP  
SATIW TOVAR AYLANISI KÓLEMI HÁM ÓZGERIW PÁTLERI

2020- jil yanvar-dekabr ayları jaǵdayına kóre ortasha xalıq jan basına usaqlap satıw tovar aylanısı **3455,9** miń sum (2019- jil yanvar-dekabr aylarına salıstırǵanda **0,7** % ke ósti) hám Nókis qalası, Beruniy, Moynaq, Nókis, Taxtakópir, Xojeli, Shomanay hám Ellikqala rayonlarınan basqa barlıq aymaqlarda xalıq jan basına usaqlap satıw tovar aylanısı kórsetkishlerinde ósiw pátleri gúzetildi.

Usı kórsetkishti aymaqlar kesiminde salıstırǵanda eń joqarısı Nókis qalası (6628,0miń sum), Xojeli (5401,5miń sum) hám Taxtakopir (3556,6 miń sum) rayonları úlesine tuwra keledi.



	Kólem, miń sum	2019- jil yanvar-dekabr aylarına salıstırǵanda, % te
Qaraqalpaqstan Respublikası	3455,9	100,7
Nókis qalası	6628,0	100,6
rayonlar:		
Ámıw dárya	2208,1	101,3
Beruniy	2862,2	100,2
Bozataw	1811,6	101,0
Qanlıkól	2931,1	100,8
Qaraózek	3532,2	101,7
Kegeyli	2182,8	125,8
Qońırat	3623,6	101,0
Moynaq	1524,0	99,5
Nókis	2157,7	99,8
Taqiyatas	2033,9	100,9
Taxtakópir	3556,6	101,4
Tórtkúl	2778,5	100,8
Xojeli	5401,5	100,2
Shımbay	2221,1	105,2
Shomanay	2457,8	101,4
Ellikqala	2234,0	100,4

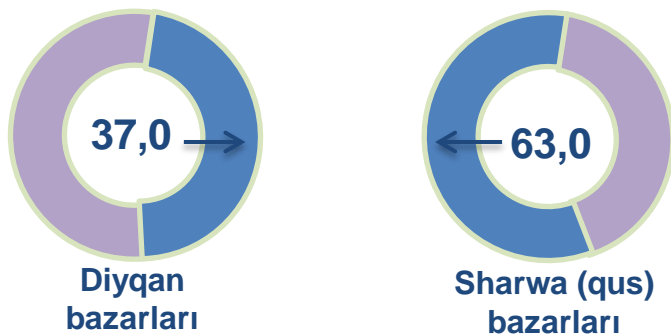


## SHÓLKEMLESPEGEN SAWDA TOVAR AYLANISI

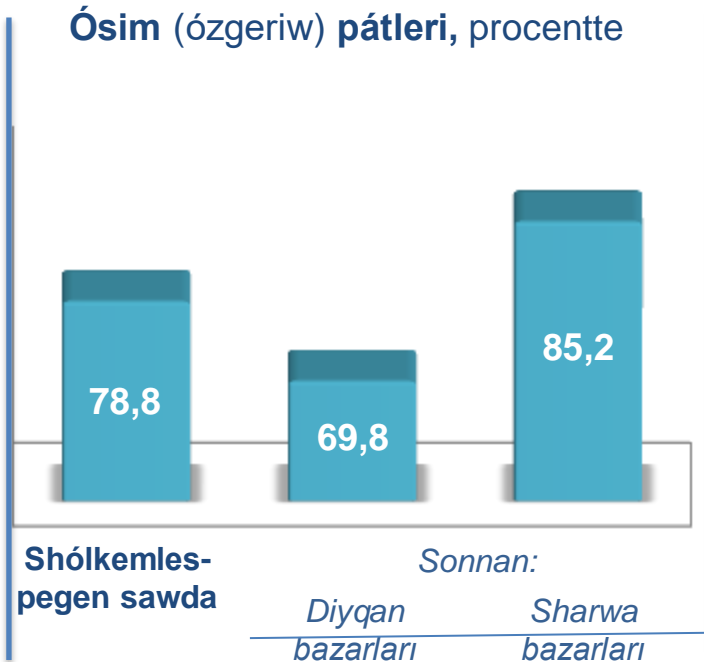
2020- jil yanvar-dekabr

Respublika boyınsha 2020- jıldıń yanvar-dekabr aylarında shólkemlespegen sawda tovar aylanısı **657,1**mlrd. sumdı qurap, 2019- jil yanvar-dekabr aylarına salıstırǵanda **20,9** % ke kemeydi. Sonnan, 1-bazar hám 1-bazar (sharwa) (aylıq) gúzetiwleri maǵlıwmatlarına tiykar, diyqan bazarlarında sawda iskerligi menen shuǵıllanıwshı fizikalıq shaxslardıń úy xojalıqlarında jetistirilgen ónimleriniń satıw kólemi **243,1**mlrd. sumdı (ózgeriw pátı **79,3** %), sharwa malları hám quslar satıwshı fizikalıq shaxslardıń sawda aylanısı kólemi **414,0** mlrd. sumdı (ózgeriw pátı **78,9%**) quradı.

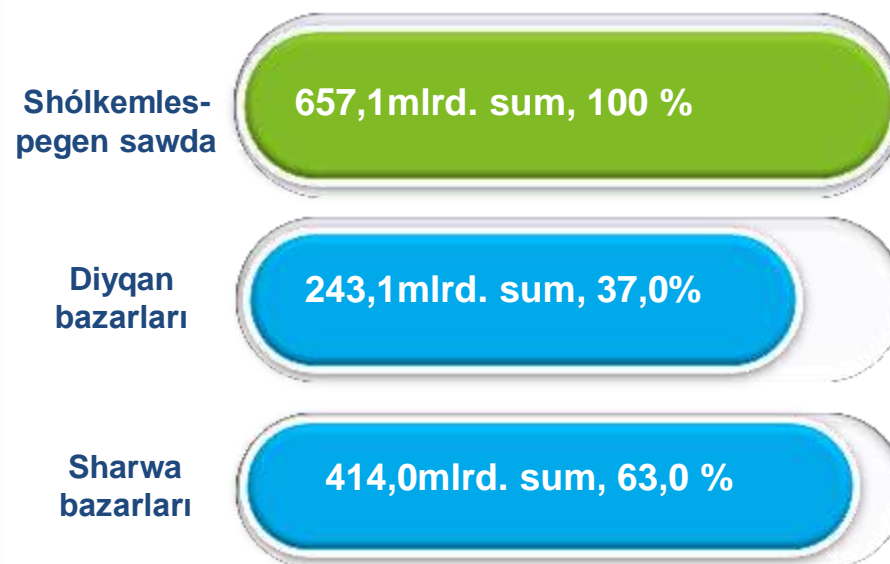
Tiykarǵı quram, procentte



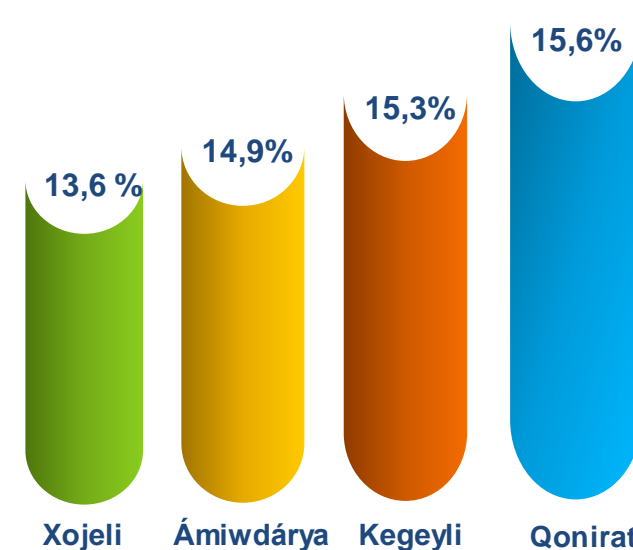
Ósim (ózgeriw) pátleri, procentte



Sawda aylanısı kólemi hám úlesi



Eń joqarı úleske iye aymaqlar







**SHÓLKEMLESPEGEN SAWDA AYLANISINDA DIYQAN\*  
HÁM SHARWA (QUS) BAZARLARINIŇ SAWDA  
AYLANISI KÓLEMI HÁM ÓZGERIW PÁTLERI**

2020- jil yanvar-dekabr

2020- jıldıń yanvar-dekabr aylarında diyqan hám sharwa (qus) bazarlarında, úy xojalıǵında jetistirilgen awıl xojalıǵı ónimleri, quslar hám sharwa malları sawdası menen shuǵıllanıwshı fizikalıq shaxslardıń tańlaw gúzetiwi, dáslepki maǵlıwmatlarǵa kóre fizikalıq shaxslar tárepinen ámelge asırılǵan sawda aylanısı kólemi diyqan bazarlarında **243,1**mlrd. sumdı, sharwa (qus) bazarlarında **414,0**mlrd. sumdı quradı.



\* Xojalıq júritiwshı subyektlar hám jeke tártiptegi isbilermenler (JTI)di qospa ǵ an halda

\* fizikalıq shaxslar (diyqanlar)dıń úy xojalıǵında óz kúshleri menen jetistirgen awıl xojalıǵı ónimleri, sharwa (qus) malları

	Jámi, mlrd. sum	2019- jil yanvar-dekabr aylarına salıstırǵanda, procentte	Diyqan bazarları, mlrd. sum	2019- jil yanvar-dekabr aylarına salıstırǵanda, procentte	Sharwa (qus) bazarları, mlrd. sum	2019- jil yanvar-dekabr aylarına salıstırǵanda, procentte
<b>Qaraqalpaqstan Respublikası</b>	<b>657,1</b>	<b>79,1</b>	<b>243,1</b>	<b>79,3</b>	<b>414,0</b>	<b>78,9</b>
<b>Nókis qalası</b>	184,1	59,5	68,1	59,7	116,0	59,4
<i>rayonlar:</i>						
<b>Ámwdárya</b>	65,7	70,5	24,3	70,6	41,4	70,3
<b>Beruniy</b>	56,9	83,8	21,1	84,1	35,9	83,7
<b>Bozataw</b>	3,6	77,9	1,3	78,1	2,2	77,8
<b>Qanlıkól</b>	10,4	3,3b	3,8	3,3b	6,6	3,3b
<b>Qaraózek</b>	15,1	5,0b	5,6	5,0b	9,5	5,0 b
<b>Kegeyli</b>	24,3	2,3b	9,0	2,3b	15,3	2,6 b
<b>Qońırat</b>	73,9	89,0	27,3	89,2	46,6	88,9
<b>Moynaq</b>	3,9	111,7	3,9	111,7	-	-
<b>Nókis</b>	6,5	150,2	2,4	150,6	4,1	150,0
<b>Taqiyatas</b>	16,5	73,3	6,1	73,5	10,4	73,2
<b>Taxtakópir</b>	11,6	149,7	4,3	150,1	7,3	149,4
<b>Tórtkúl</b>	42,6	97,5	15,7	97,8	26,8	97,4
<b>Xojeli</b>	90,9	67,7	33,6	67,9	57,3	67,6
<b>Shımbay</b>	28,3	123,3	10,5	123,6	17,9	123,1
<b>Shomanay</b>	4,4	151,5	1,6	151,9	2,8	151,2
<b>Ellikqala</b>	18,3	126,8	6,8	127,1	11,6	126,6



## SHÓLKEMLESPEGEN SAWDA TOVAR AYLANISI: DIYQAN BAZARLARI



4,0  
mlrd. sum

Duzlamalar



105,9  
mlrd. sum

Jańa úzilgen awıl xojalıǵı  
ónimleri



5,4  
mlrd. sum

Qurıtılǵan awıl  
xojalıǵı ónimleri (shańgalaq,  
badam, piste hám basqalardı  
qosqan halda)

13,0  
mlrd. sum



Nan hám nan  
ónimleri



15,0  
mlrd. sum

Sút hám sít  
ónimleri

9,3  
mlrd. sum



Máyek

37,6  
mlrd. sum



Dán ónimleri (másh, lobiya,  
gorox, gúrish hám basqalar)

6,2  
mlrd. sum



Sharwa malları hám quslar  
ushın hár qıylı ot-jemler

2,6  
mlrd. sum



Gúller, ósimlik  
hám nihal náleri  
(dekorativ hám awıl xojalıǵı)

3,8  
mlrd. sum



Pripravalar

17,6  
mlrd. sum



Tawıq góshi

2020- jıldıń yanvar-dekabr aylarında respublikanıń barlıq aymaqlarında jaylasqan diyqan bazarlarında awıl xojalıǵı ónimlerin satıwshı fizikalıq shaxslardıń tańlaw gúzetiwi ótkizildi. gúzetiw nátiyjelerine kóre sawda aylanısı kólemi **243,1**mlrd. sumdı quradı. Bunda tiykarǵı iri kólem jańa úzilgen awıl xojalıǵı ónimleri sawdasına (**105,9**mlrd. sum) tuwra keldi.

SHÓLKEMLESPEGEN SAWDA TOVAR  
AYLANISI:  
SHARWA (QUS) BAZARLARI

2020- jıldıń yanvar-dekabr aylarında respublikanıń barlıq ayaqlarında jaylasqan sharwa (qus) bazarlarında quslar hám sharwa malların satıwshı fizikalıq shaxslardıń tańlaw gúzetiwi ótkizildi. Gúzetiw nátiyjelerine kóre sawda aylanısı kólemi **414,0** mlrd. sumdı quradı. Bunda hár qıylı jastağı qara mallar sawdası **282,1**mlrd. sumdı, qoy hám eshkiler **47,4** mlrd. sumdı, atlar **2,3** mlrd. sumdı, quslar **3,8** mlrd. sumdı quradı. Sawda aylanısınıń tolıq quramı tómendegi kórsetkishte óz sáwleleniwin tapqan:



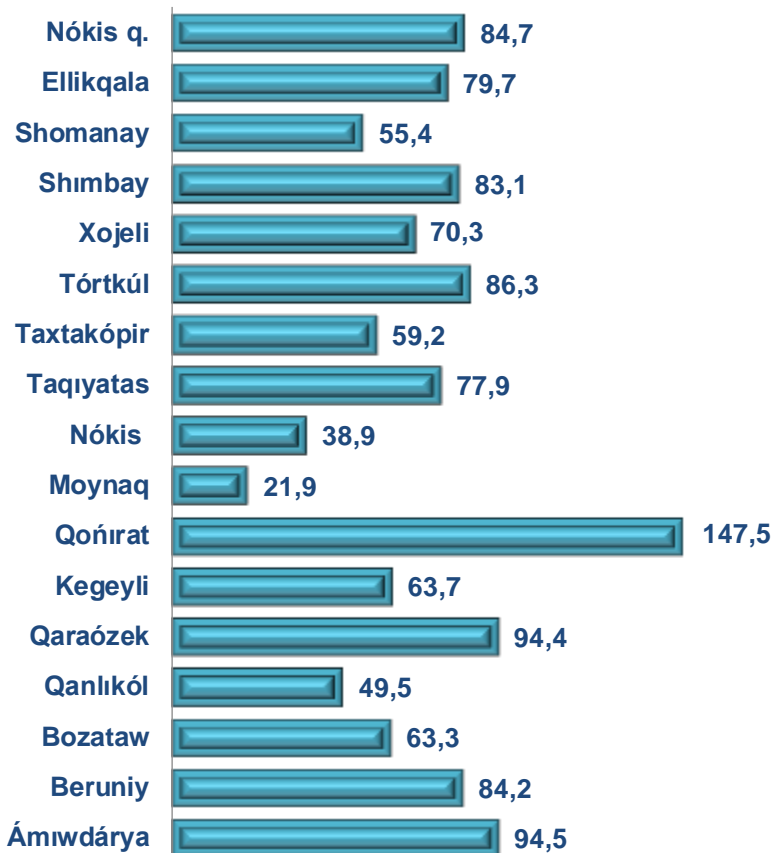


**ULIWMA AWQATLANIW KÁRXANALARINIŃ SAWDA AYLANISINDA  
IRI KÁRXANALAR, KISHI BIZNES HÁM JEKE ISBILERMENLIK  
SUBYEKTLERINIŃ KÓLEMI HÁM ÓZGERIW PÁTLERI**

2020- jil yanvar-dekabr

2020- jıldıń yanvar-dekabr aylarında usaqlap satiw tovar aylanısı quramında awqatlanıw kárxanalariniń sawda aylanısı **2,3 %** ti qurap, **154,4**mlrd. sumğa jetti hám 2019- jil yanvar-dekabr aylarına salıstırǵanda **4,5%** ke kemeydi. Bunda jámi sawda aylanısınıń **84,5%** úlesi kishi biznes hám jeke isbilermenlik subyektlere tuwra kelmekte.

**Uliwma awqatlanıw kárxanaları sawda aylanısınıń ózgeriw pátleri, procentte**



	Jámi, mlrd. sum	2019- jil yanvar-dekabr aylarına salıstırǵanda, procentte	Iri kárxanalar, mlrd. sum	2019- jil yanvar-dekabr aylarına salıstırǵanda, procentte	Kishi biznes hám jeke isbilermenlik subyektleri, mlrd. sum	2019- jil yanvar-dekabr aylarına salıstırǵanda, procentte
<b>Qaraqalpaqstan Respublikası</b>	<b>154,4</b>	<b>95,5</b>	<b>23,9</b>	<b>46,6 b.</b>	<b>130,5</b>	<b>81,0</b>
<b>Nókis qalası</b>	55,1	84,7	-	-	55,1	85,1
<i>rayonlar:</i>						
Ámıwdárya	6,0	94,5	-	-	6,0	94,5
Beruniy	3,8	84,2	-	-	3,8	84,2
Bozataw	0,5	63,3	-	-	0,5	63,2
Qanlıkól	1,5	49,5	-	-	1,5	49,5
Qaraózek	3,4	94,4	-	-	3,4	94,4
Kegeyli	1,1	63,7	-	-	1,1	63,7
Qońırat	55,0	147,5	23,9	-	31,1	83,3
Moynaq	0,5	21,9	-	-	0,5	21,9
Nókis	1,1	38,9	-	-	1,1	38,9
Taqiyatas	2,9	77,9	-	-	2,9	77,9
Taxtakópir	0,9	59,2	-	-	0,9	59,2
Tórtkúl	8,0	86,3	-	-	8,0	88,2
Xojeli	7,3	70,3	-	-	7,3	70,3
Shimbay	3,7	83,1	-	-	3,7	83,1
Shomanay	0,6	55,4	-	-	0,6	55,4
Ellikqala	3,0	79,7	-	-	3,0	79,7



## MÚLKSHILIK FORMASI BOYINSHA ULIWMA AWQATLANIW KÁRXANALARINIŇ SAWDA AYLANISI

2020- jil yanvar-dekabr

2019- jil  
yanvar-dekabr

2020- jil  
yanvar-dekabr



Uliwma awqatlanıw kárxanalarınıń sawda aylanısı **154,4** mlrd. sum (ózgeriw páti 95,5%) hám múlkshilik formaları boyınsha **154,4** mlrd. sum mámleketlik emes múlkke (100,0 %) tuwra keldi.

	Jámi, mln. sum	Úlesi, procentte	Mámleketlik emes múlk, mln. sum	Úlesi, procentte	Mámleketlik múlk, mln. sum	Úlesi, procentte
Qaraqalpaqstan Respublikası	154 366,6	100,0	154 366,6	100,0	-	-
Nókis qalası	55088,1	35,7	55088,1	100,0	-	-
<i>rayonlar:</i>				100,0		
Ámıw dárya	5 972,6	3,9	5 972,6	100,0	-	-
Beruniy	3 777,2	2,4	3 777,2	100,0	-	-
Bozataw	469,8	0,3	469,8	100,0	-	-
Qanlıkól	1 506,3	1,0	1 506,3	100,0	-	-
Qaraózek	3 435,0	2,2	3 435,0	100,0	-	-
Kegeyli	1 104,5	0,7	1 104,5	100,0	-	-
Qońırat	54952,3	35,6	54952,3	100,0	-	-
Moynaq	477,5	0,3	477,5	100,0	-	-
Nókis	1 129,7	0,7	1 129,7	100,0	-	-
Taqiyatas	2 933,1	1,9	2 933,1	100,0	-	-
Taxtakópir	895,2	0,6	895,2	100,0	-	-
Tórtkúl	7 993,7	5,2	7 993,7	100,0	-	-
Xojeli	7 339,7	4,8	7 339,7	100,0	-	-
Shımbay	3 673,3	2,4	3 673,3	100,0	-	-
Shomanay	596,6	0,4	596,6	100,0	-	-
Ellikqala	3 022,0	2,0	3 022,0	100,0	-	-

# KÓTERE SAWDA TOVAR AYLANISI

## Tiykarǵı quram, procentte



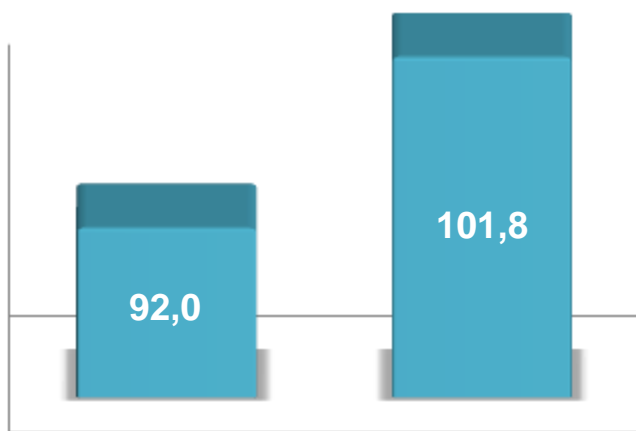
Iri kárxanalar



Mikrofirma hám kishi kárxanalar

Respublika boyınsha 2020- jıldıń yanvar-dekabr aylarında kótere sawda tovar aylanısı **1851,2** mlrd. sumdı qurap, 2019- jil yanvar-dekabr aylarına salıstırǵanda **1,9%** ke kemeydi. Sonnan, iri kárxanalardıń sawda tovar aylanısı **662,2**mlrd. sumdı (ózgeriw pátı **92,0%**), kishi biznes subyektleriniń sawda tovar aylanısı **1189,0**mlrd. sumdı (**1,9%** ke kemeyiw) quradı.

## Ósim (ózgeriw) pátleri, procentte



Iri kárxana

Mikrofirma hám kishi kárxanalar

## Sawda aylanısı kólemi hám úlesi

Kótere sawda

1851,2 mlrd. sum, 100 %

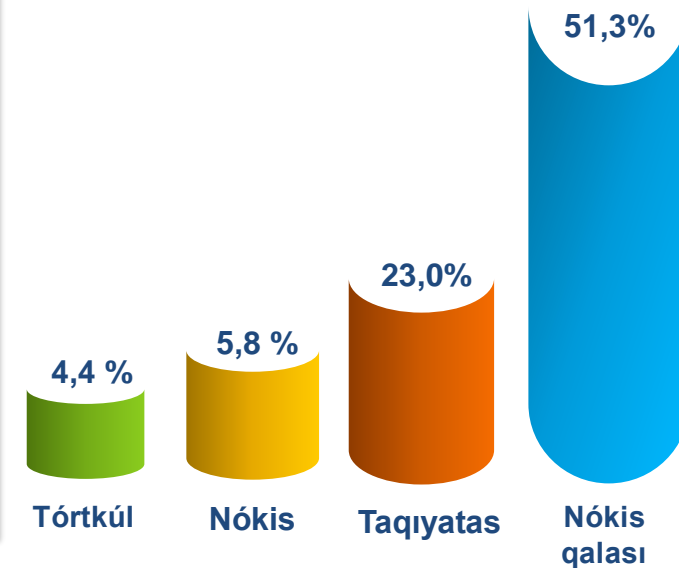
Iri kárxanalar

662,2mlrd. sum, 38,0 %

Mikrofirma hám kishi kárxanalar

1189,0 mlrd. sum, 62,0 %

## Eń joqarı úleske iye aymaqlar





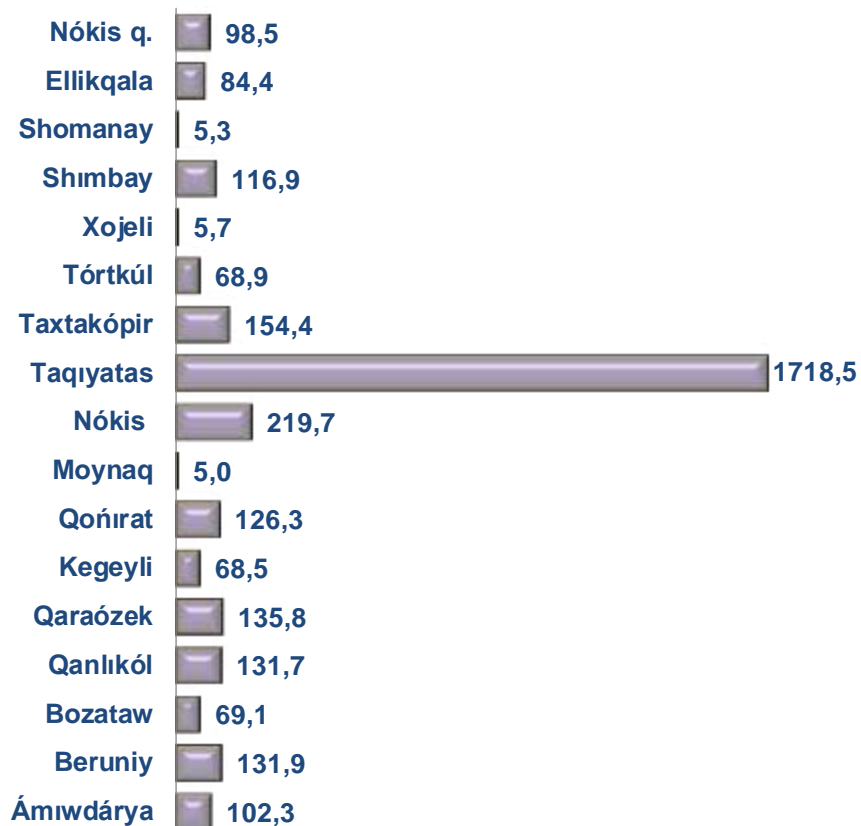
**KÓTERE SAWDA TOVAR AYLANISINDA IRI KÁRXANALAR  
HÁM KISHI BIZNES SUBYEKTLERINIŃ KÓLEMI HÁM  
ÓZGERIW PÁTLERI**

2020- jil yanvar-dekabr

Kótere sawda tovar aylanisında joqarı ósim pátlerine iye iri kárxanalar Ámiwdárya (118,4%) hám Kegeyli (73,7%) rayonlarında gúzetildi.

Kótere tovar aylanisında salıstırmalı joqarı ózgeriw pátleri Taxtakópir (154,4%), Beruniy (131,9%) hám Qanlıkól (131,7%) rayonlarında gúzetildi.

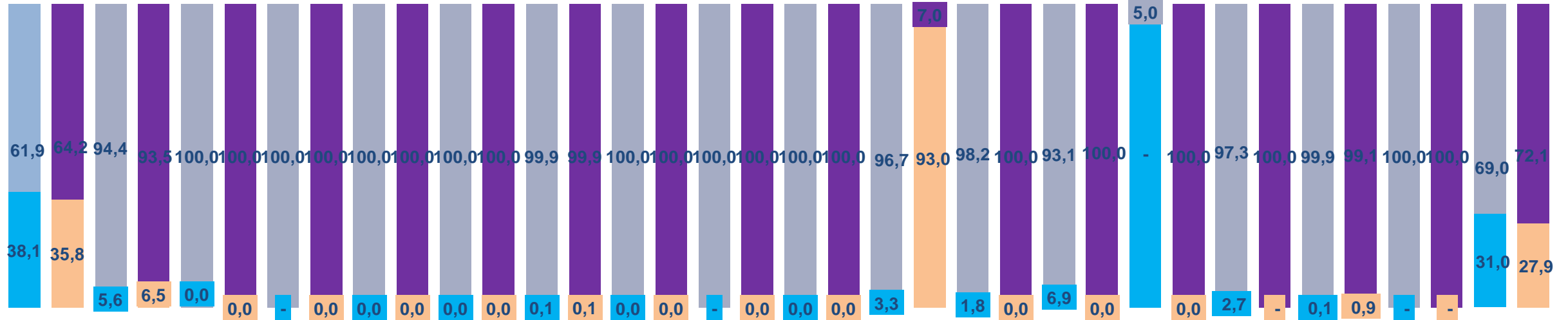
**Kótere sawda aylanisınıń ózgeriw pátleri, procentte**



	Jámi, mlrd. sum	2019- jil yanvar-dekabr aylarına salıstırǵanda, procentte	Iri kárxanalar, mlrd. sum	2019- jil yanvar-dekabr aylarına salıstırǵanda, procentte	Mikrofirma hám kishi kárxanalar, mlrd. sum	2019- jil yanvar-dekabr aylarına salıstırǵanda, procentte
<b>Qaraqalpaqstan Respublikası</b>	<b>1851,2</b>	<b>98,1</b>	<b>662,2</b>	<b>92,0</b>	<b>1189,0</b>	<b>101,8</b>
<b>Nókis qalası</b>	<b>950,1</b>	<b>98,5</b>	<b>265,5</b>	<b>88,8</b>	<b>684,6</b>	<b>102,8</b>
<i>rayonlar:</i>						
Ámiwdárya	17,8	102,3	1,2	118,4	16,7	101,3
Beruniy	76,9	131,9	-	-	76,9	131,9
Bozataw	0,4	69,1	-	-	0,4	69,1
Qanlıkól	18,0	131,7	-	-	18,0	131,7
Qaraózek	12,8	135,8	-	-	12,8	135,8
Kegeyli	0,8	68,5	0,0	73,7	0,8	68,5
Qońirat	31,0	126,3	-	-	31,0	126,3
Moynaq	2,9	5,0	-	-	2,9	5,0
Nókis	106,8	219,7	-	-	106,8	219,7
Taqiyatas	425,1	1 718,5	395,5	478,7 b	29,6	123,8
Taxtakópir	11,4	154,4	-	-	11,4	157,3
Tórtkúl	81,0	68,9	0,0	0,1	81,0	74,0
Xojeli	24,5	5,7	-	-	24,5	112,8
Shimbay	19,1	116,9	0,0	0,6	19,1	120,1
Shomanay	0,4	5,3	0,0	80,6	0,4	5,2
Ellikqala	72,3	84,4	0,0	-	72,3	84,4



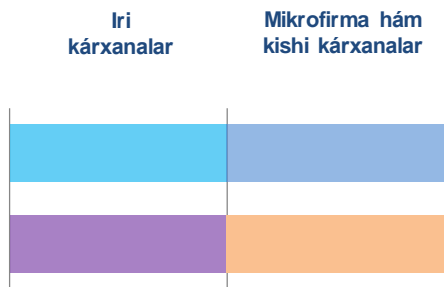
# IRI KÁRXANALAR HÁM KISHI BIZNES SUBYEKTLERINIŃ KÓTERE SAWDA TOVAR AYLANISINDAĞI ÚLESİ, procentte



Nókis qalası    Ámiwdárya    Beruniy    Bozataw    Qanlıkól    Qaraózek    Kegeyli    Qońırat    Moynaq    Nókis    Taqiyatas    Taxtakópir    Tórtkúl    Xojeli    Shimbay    Shomanay    Ellikqala

Kótere sawda tovar aylanısında eń joqarı kólem kishi biznes subyektlerine tuwra kelip, usı kólem 2020- jil yanvar-dekabr ayları juwmaǵına kóre, **1189,0**mlrd. sumdı qurap, 2019- jil yanvar-dekabr aylarına salıstırǵanda **1,8%** ke kemeygen. Jámi kótere sawda tovar aylanısındagi úlesi bolsa **64,2%** ti quradı.

Bul kórsetkishti ayaqlar kesiminde salıstırǵanda, Beruniy, Bozataw, Qaraózek, Qońırat, Qanlıkól, Moynaq, Nókis, Taxtakópir, Tórtkúl, Xojeli, Shimbay hám Ellikqala rayonlarında 100,0 % bolǵan. Eń tómen úles bolsa Taqiyatas (6,4 %) rayonına tuwra keldi.



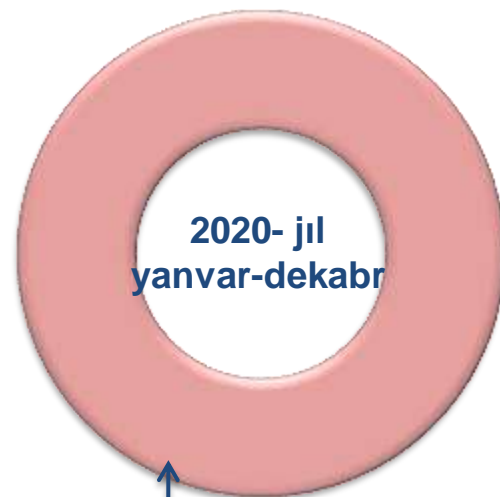
2019- jil yanvar-dekabr  
2020- jil yanvar-dekabr





## MÚLKSHILIK FORMASI BOYINSHA KÓTERE SAWDA TOVAR AYLANISI

Soŋı jıllarda kótere sawdada mámleket sektoriniń ornı páseyip barmaqta 2020- jıldıń yanvar-dekabr ayları juwmaqları boyınsha kótere sawda aylanısı **1851,2** mlrd. sumdı qurap, sonnan mámleketlik emes iyeligine iye subyektler tárepinen kótere sawda aylanısı **1851,2** mlrd. sumdı quradı.



Mámleketlik emes  
múlk, 100%



Mámleketlik emes  
múlk, 100 %

Aymaqlar kesiminde kótere sawda tolıq mámleketlik emes múlkke tiyisli.