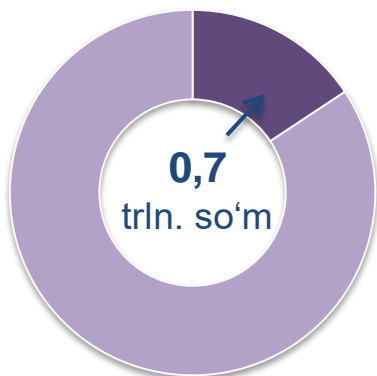


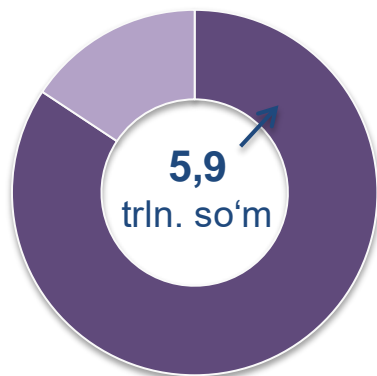


CHAKANA SAVDO TOVAR AYLANMASI

Asosiy tarkib



Yirik korxonalar




Kichik biznes va xususiy tadbirkorlik subyektlari

Dastlabki ma'lumotlar

Respublika bo'yicha 2020- yilning yanvar-dekabr oylarida chakana savdo tovar aylanmasi **6604,6** mlrd. so'mni tashkil etib, 2019- yil yanvar-dekabr oylariga nisbatan **2,4 %** ga o'sdi. Shu jumladan, yirik korxonalarining tovar aylanmasi **657,3**mlrd. so'mni (o'zgarish sur'ati **83,1 %**), kichik biznes va xususiy tadbirkorlik subyektlarining tovar aylanmasi **5947,3**mlrd. so'mni (**5,1%** ga o'sdi), shundan uyushmagan savdo tovar aylanmasi **657,1**mlrd. so'mni (**20,9%** ga kamaydi) tashkil etdi.

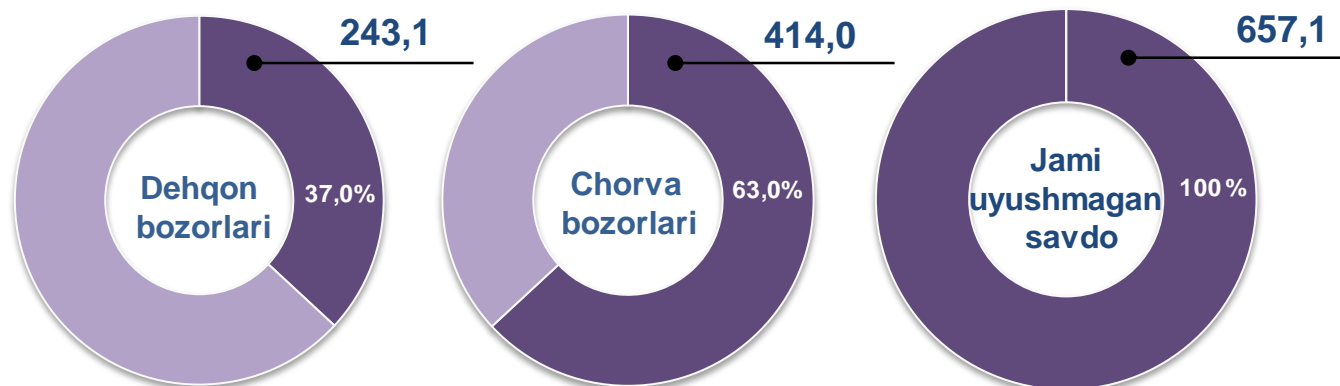
Tarkibiy qism, ulushlarda



O'sish (o'zgarish) sur'atlari, foizda



Uyushmagan savdo, mlrd. so'm



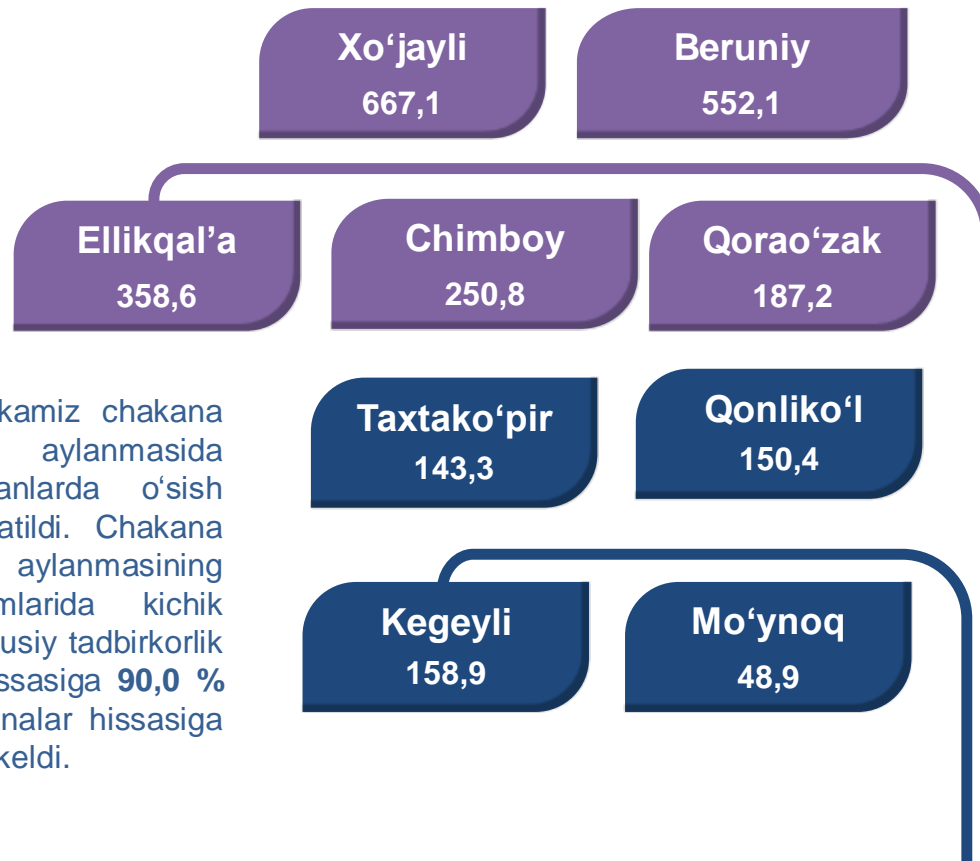


HUDUDLAR KESIMIDA CHAKANA SAVDO TOVAR AYLANMASI, mlrd. so'm

UMUMIY MA'LUMOT

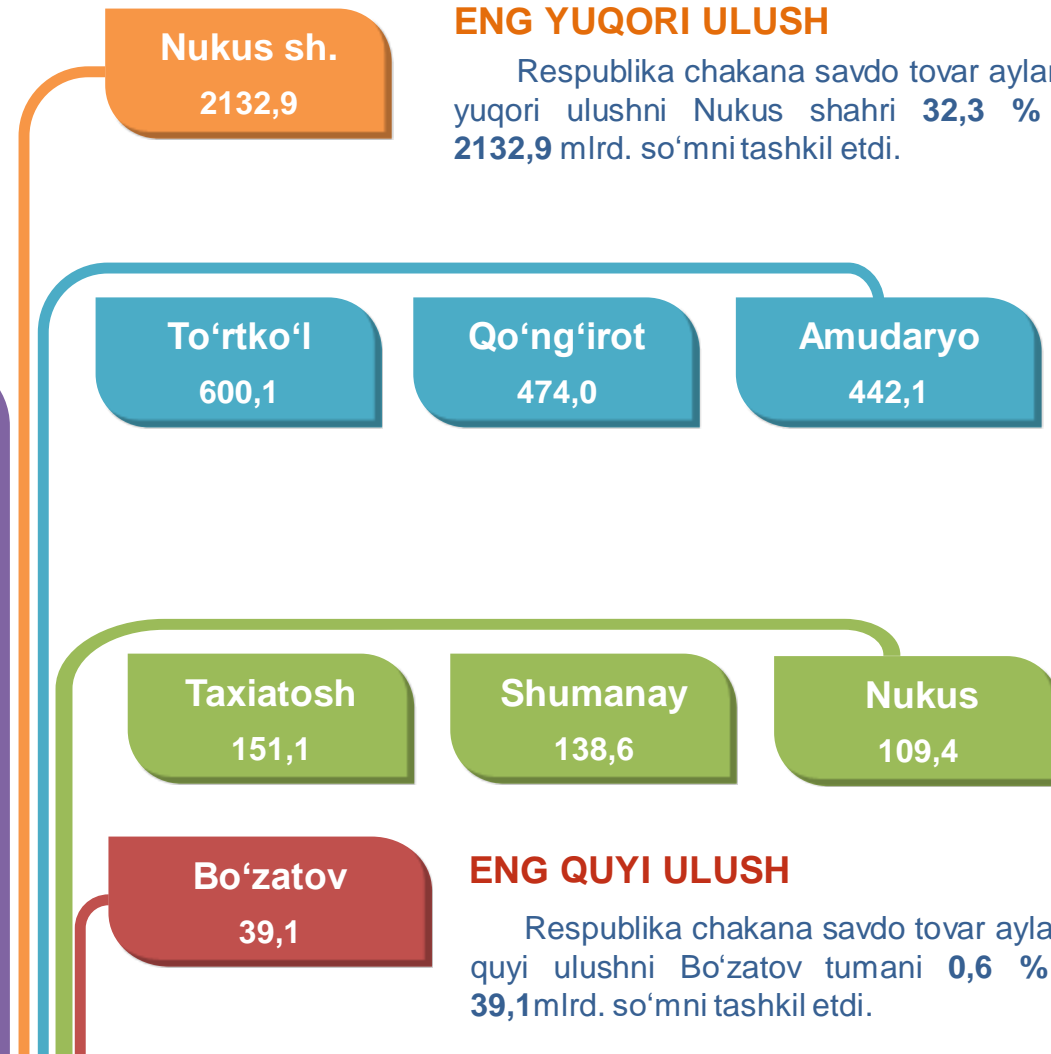
Respublika bo'yicha 2020- yilning yanvar-dekabr oylarida chakana savdo tovar aylanmasi **6604,6** mlrd. so'mni tashkil etib, 2019- yil yanvar-dekabr oylariga nisbatan **102,4** % ni tashkil etdi.

Respublikamiz chakana savdo tovar aylanmasida barcha tumanlarda o'sish sur'atlari kuzatildi. Chakana savdo tovar aylanmasining tarkibiy qismlarida kichik biznes va xususiy tadbirkorlik subyektlari hissasiga **90,0** % va yirik korxonalar hissasiga **10,0%** to'g'ri keldi.



ENG YUQORI ULUSH

Respublika chakana savdo tovar aylanmasida eng yuqori ulushni Nukus shahri **32,3** % ulush bilan **2132,9** mlrd. so'mni tashkil etdi.

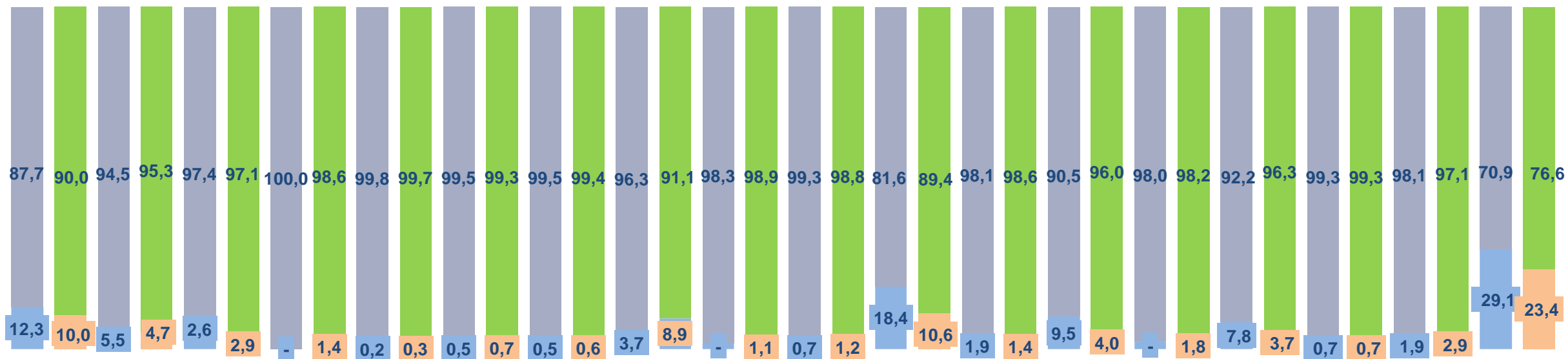


ENG QUYI ULUSH

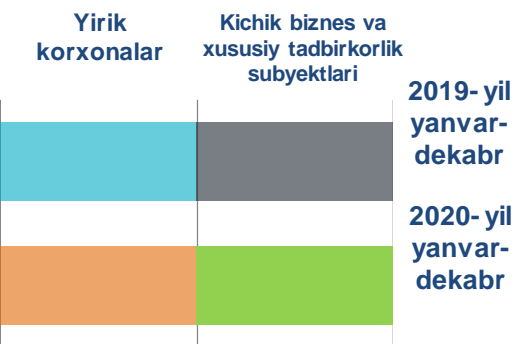
Respublika chakana savdo tovar aylanmasida eng quyi ulushni Bo'zatov tumani **0,6** % ulush bilan **39,1** mlrd. so'mni tashkil etdi.



YIRIK KORXONALAR, KICHIK BIZNES VA XUSUSIY TADBIRKORLIK SUBYEKTLARINING CHAKANA SAVDO TOVAR AYLANMASIDAGI ULUSHI, foizda



Nukus shahri Amudaryo Beruniy Bo'zatov Qonliko'l Qorao'zak Kegeyli Qo'ng'iro't Mo'ynoq Nukus Taxiatosh Taxtako'pir To'rtko'l Xo'jayli Chimboy Shumanay Ellikqal'a



Chakana savdo tovar aylanmasida eng yuqori hajm kichik biznes va xususiy tadbirkorlik subyektlariga to'g'ri kelib, mazkur hajm 2020- yil yanvar-dekabr oylari yakuniga ko'ra, **5947,3** mlrd. so'mni tashkil etib, 2019- yil yanvar-dekabr oylariga nisbatan **5,1%** ga o'sgan. Jami chakana savdo tovar aylanamasidagi ulushi esa **90,0 %** ni tashkil etdi.

Bu ko'rsatkich hududlar kesimida taqqoslanganda, Qonliko'l (99,7 %), Qorao'zak (99,3 %), Shumanoy (99,3 %), Kegeyli (99,4 %), Nukus (98,8 %), Mo'ynoq (98,9 %) va Taxtako'pir tumanlarida (98,6 %) yuqori bo'lgan.

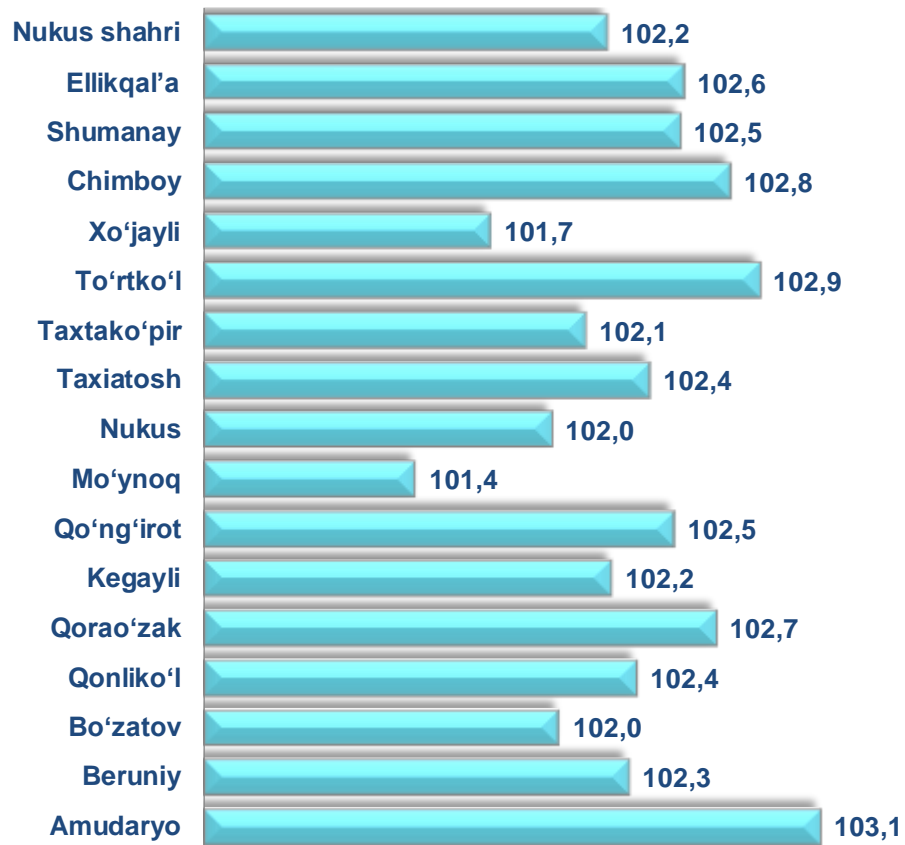




**CHAKANA SAVDO AYLANMASIDA YIRIK KORXONALAR,
KICHIK BIZNES VA XUSUSIY TADBIRKORLIK
SUBYEKTLARINING HAJMI VA O'ZGARISH SUR'ATLARI**

2019- yilning yanvar-dekabr oylariga nisbatan respublikaning barcha hududlarida chakana savdo tovar aylanmasining o'sish sur'atlari kuzatilib, nisbatan yuqori ko'rsatkichlar Amudaryo (103,1 %), To'rtko'l (102,9 %) va Chimboy tumanlarida (102,8%) qayd etildi.

Chakana savdo aylanmasining o'zgarish sur'atlari, foizda

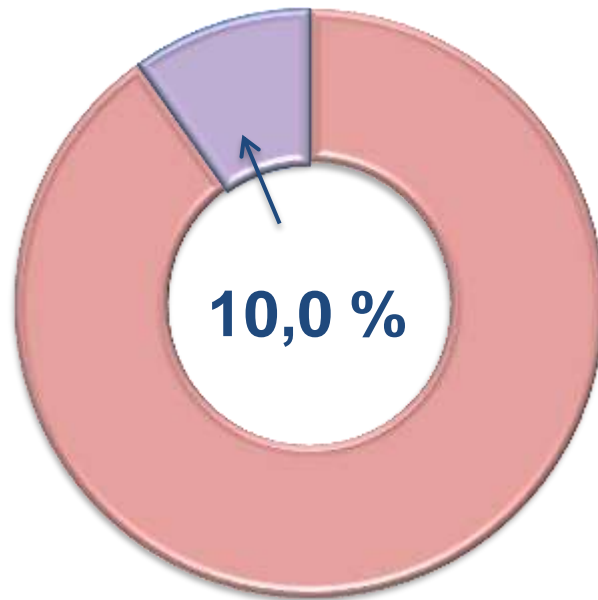
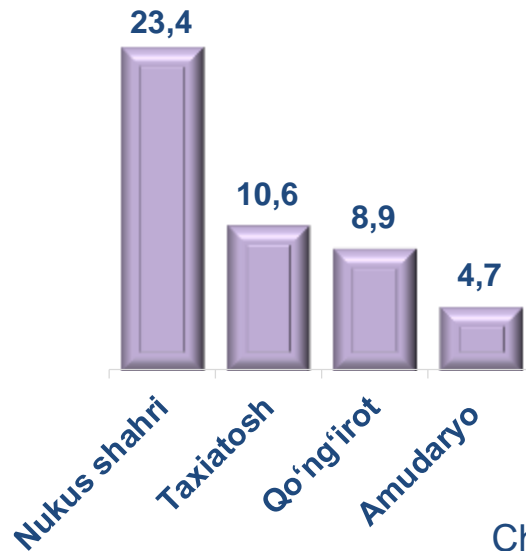


	Jami, mlrd. so'm	2019- yil yanvar-dekabr oylariga nisbatan, foizda	Yirik korxonalar, mlrd. so'm	2019- yil yanvar-dekabr oylariga nisbatan, foizda	Kichik biznes va xususiy tadbirkorlik, mlrd. so'm	2019- yil yanvar-dekabr oylariga nisbatan, foizda
Qoraqalpog'iston Respublikasi	6604,6	102,4	657,3	83,1	5947,3	105,1
Nukus shahri	2132,9	102,2	498,5	82,0	1634,4	110,5
<i>tumanlar:</i>						
Amudaryo	442,1	103,1	20,9	88,0	421,1	104,0
Beruniy	552,1	102,3	15,9	113,0	536,2	102,0
Bo'zatov	39,1	102,0	0,5	-	38,6	100,6
Qonliko'l	150,4	102,4	0,4	111,3	150,0	102,3
Qorao'zak	187,2	102,7	1,3	149,3	185,9	102,5
Kegayli	158,9	102,2	1,0	138,5	157,9	102,1
Qo'ng'iro't	474,0	102,5	42,3	249,4	431,6	96,9
Mo'ynoq	48,9	101,4	0,5	65,5	48,4	102,0
Nukus	109,4	102,0	1,4	178,7	108,0	101,4
Taxiatosh	151,1	102,4	16,1	59,2	135,0	112,1
Taxtakopir	143,3	102,1	2,0	74,8	141,4	102,7
To'rtko'l	600,1	102,9	23,9	43,1	576,2	109,2
Xo'jayli	667,1	101,7	12,1	91,6	655,0	101,9
Chimboy	250,8	102,8	9,3	48,8	241,5	107,3
Shumanay	138,6	102,5	0,9	95,3	137,7	102,6
Ellikqal'a	358,6	102,6	10,3	155,1	348,3	101,5

CHAKANA SAVDO TOVAR AYLANMASI TARKIBI

Yirik korxonalar

Eng yuqori ulushga
ega hududlar, foizda

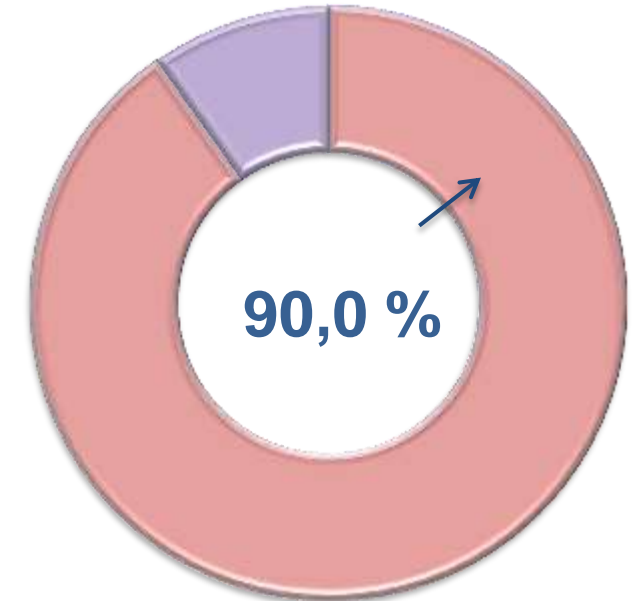
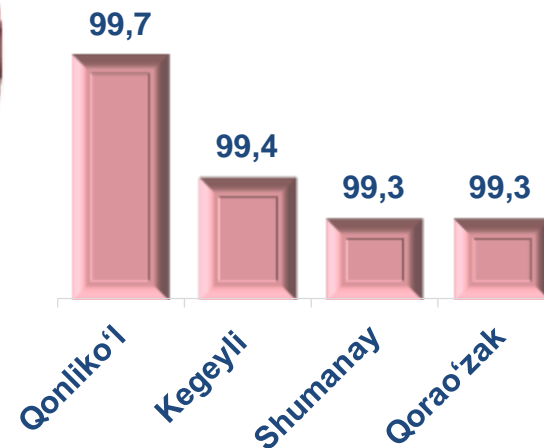


Chakana savdo tovar aylanmasi tarkibida yirik korxonalarining tovar aylanmasi hajmi, 2019- yilning yanvar-dekabr oylariga nisbatan **83,1 %** ni va **657,3** mlrd. so'mni tashkil qildi. Bu esa umumiy savdo hajmining **10,0%** ulushiga to'g'ri keladi.



Kichik biznes va xususiy tadbirkorlik subyektlari

Eng yuqori ulushga
ega hududlar, foizda



Kichik biznes va xususiy tadbirkorlik subyektlarining chakana savdo tovar aylanmasi hajmi statistik hisob-kitoblarga ko'ra, **5947,3** mlrd. so'mni tashkil etib, 2019- yilning yanvar-dekabr oylariga nisbatan **5,1%** ga o'sdi. Respublika miqyosida ushbu sektorning jami chakana savdo tovar aylanmasidagi ulushi **90,0 %** ni tashkil etdi.



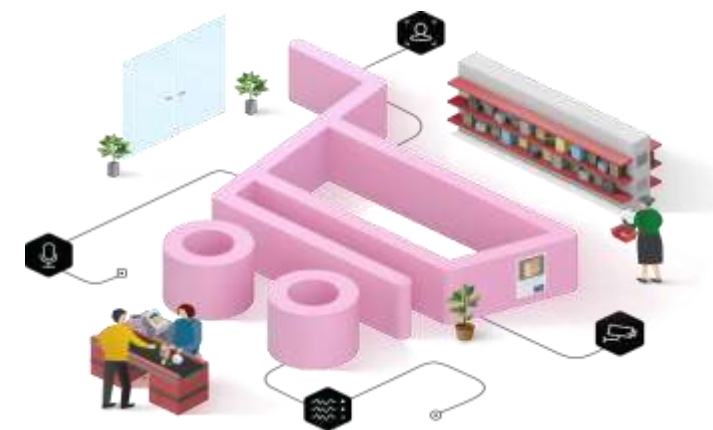
**CHAKANA SAVDO AYLANMASIDA YIRIK KORXONALAR,
KICHIK BIZNES VA XUSUSIY TADBIRKORLIK
SUBYEKTLARINING HUDUDLAR KESIMIDA ULUSHI (foizda)**

Nukus sh.	23,4	76,6
Ellikqal'a	2,9	97,1
Shumanay	0,7	99,3
Chimboy	3,7	96,3
Xo'jayli	1,8	98,2
To'rtko'l	4,0	96,0
Taxtako'pir	1,4	98,6
Taxiatosh	10,6	89,4
Nukus	1,2	98,8
Mo'ynoq	1,1	98,9
Qo'ng'iro't	8,9	91,1
Kegeyli	0,6	99,4
Qorao'zak	0,7	99,3
Qonliko'l	0,3	99,7
Bo'zatov	1,4	98,6
Beruniy	2,9	97,1
Amudaryo	4,7	95,3

■ Yirik korxonalar

■ Kichik biznes va xususiy tadbirkorlik

Tahliliy natijalarga ko'ra, chakana savdo tovar aylanmasida kichik biznes va xususiy tadbirkorlik subyektlarining ulushi bo'yicha Qonliko'l (99,7 %), Qorao'zak (99,3 %), Shumanay (99,3 %) va Kegeyli (99,4 %) tumanlari yetakchilik qilmoqda. Chakana tovar aylanmasi tarkibida yirik korxonalarining ulushi 10,0% ni tashkil etib, eng katta ulush Nukus shahrida (23,4%), Taxiato'sh (10,6%), Qo'ng'iro't (8,9%) va Amudaryo (4,7 %) tumanlarida kuzatildi.





**QORAQALPOG'ISTON RESPUBLIKASI BO'YICHA AHOLI
JON BOSHIGA NISBATAN CHAKANA SAVDO TOVAR
AYLANMASI HAJMI VA O'ZGARISH SUR'ATLARI**

2020- yil yanvar-dekabr oylari holatiga ko'ra o'rtacha aholi jon boshiga chakana savdo tovar aylanmasi **3 455,9** ming so'm (2019- yil yanvar-dekabr oylariga nisbatan **0,7** % ga o'sdi) va Nukus shahri, Beruniy, Mo'ynoq, Nukus, Taxtako'pir, Xo'jayli, Shumanay va Ellikqal'a tumanlaridan tashqari boshqa barcha hududlarda aholi jon boshiga chakana savdo tovar aylanmasi ko'rsatkichlarida o'sish sur'atlari kuzatildi.

Ushbu ko'rsatkichni hududlar kesimida solishtirilganda eng yuqorisi Nukus shahri (6628,0 ming so'm), Xo'jayli (5401,5ming so'm) va Taxtako'pir (3556,6ming so'm) tumanlari hissasiga to'g'ri keladi.

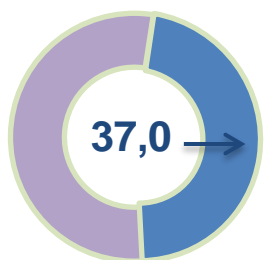


	Hajm, ming so'm	2019- yil yanvar-dekabr oylariga nisbatan, % da
Qoraqalpog'iston Respublikasi	3455,9	100,7
Nukus shahri	6628,0	100,6
<i>tumanlar:</i>		
Amudaryo	2208,1	101,3
Beruniy	2862,2	100,2
Bo'zatov	1811,6	101,0
Qonliko'l	2931,1	100,8
Qorao'zak	3532,2	101,7
Kegeyli	2182,8	125,8
Qo'ng'iro't	3623,6	101,0
Mo'ynoq	1524,0	99,5
Nukus	2157,7	99,8
Taxiatosh	2033,9	100,9
Taxtako'pir	3556,6	101,4
To'rtko'l	2778,5	100,8
Xo'jayli	5401,5	100,2
Chimboy	2221,1	105,2
Shumanay	2457,8	101,4
Ellikqal'a	2234,0	100,4



UYUSHMAGAN SAVDO TOVAR AYLANMASI

Asosiy tarkib, foizda

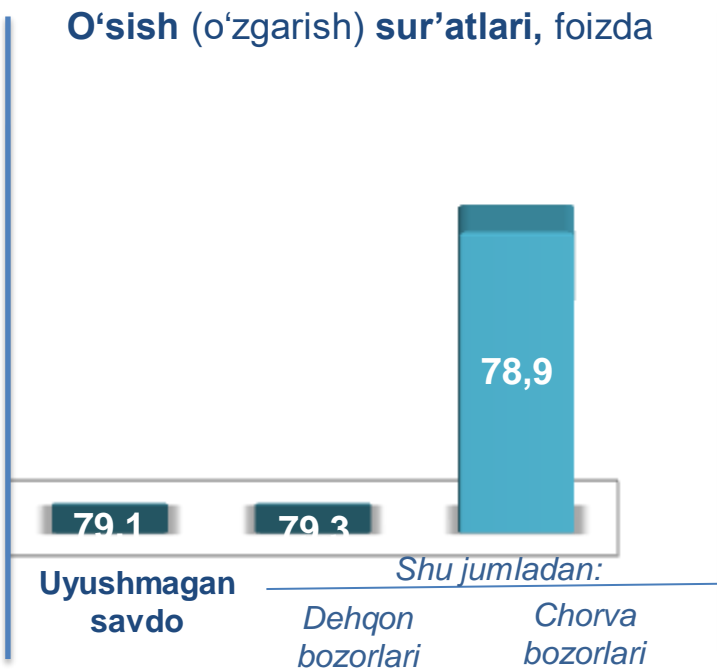


Dehqon bozorlari

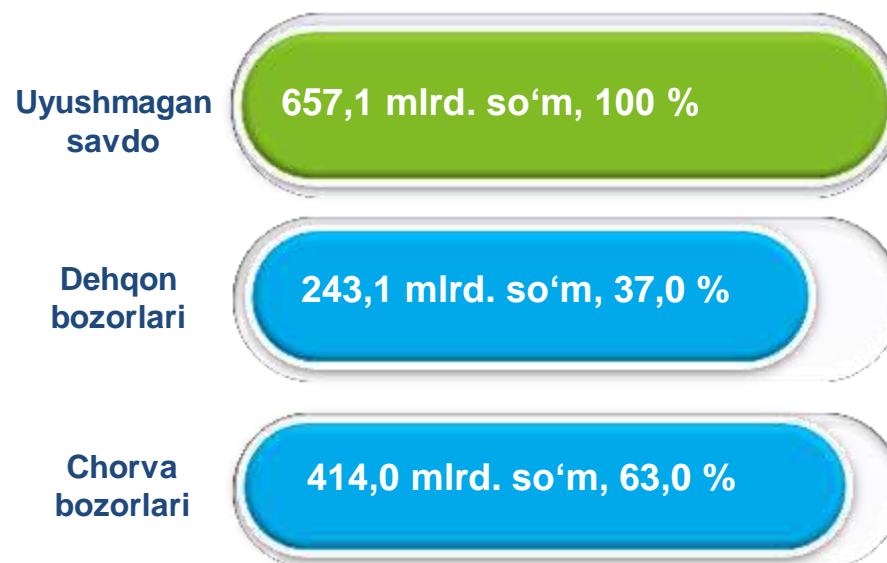


Chorva (parranda) bozorlari

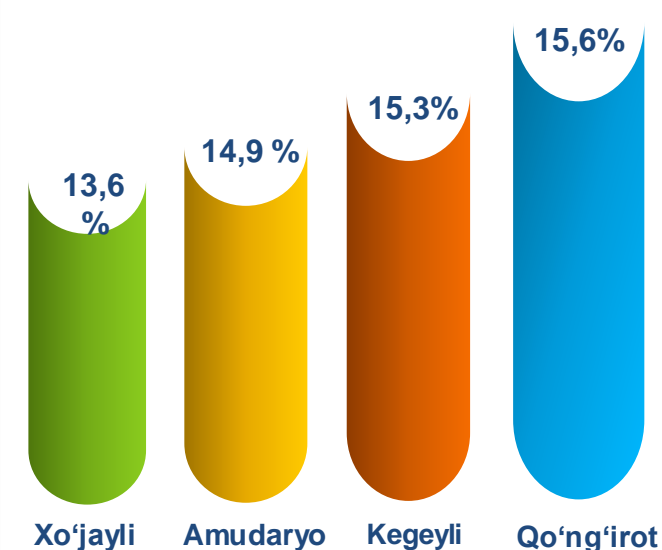
O'sish (o'zgarish) sur'atlari, foizda



Savdo aylanmasi hajmi va ulushi



Eng yuqori ulushga ega hududlar



Respublika bo'yicha 2020- yilning yanvar-dekabr oylarida uyushmagan savdo tovar aylanmasi **657,1** mlrd. so'mni tashkil etib, 2019- yil yanvar-dekabr oylariga nisbatan **20,9%** ga kamaydi. Shu jumladan, 1-bozor va 1-bozor (chorva) (oylik) kuzatuvlari ma'lumotlariga asosan, dehqon bozorlarida savdo faoliyati bilan shug'ullanuvchi jismoniy shaxslarning uy xo'jaliklarida yetishtirgan mahsulotlarining sotish hajmi **243,1** mlrd. so'mni (o'zgarish sur'ati **79,3 %**), chorva mollari va parrandalar sotuvchi jismoniy shaxslarning savdo aylanmasi hajmi **414,0** mlrd. so'mni (o'zgarish sur'ati **78,9 %**) tashkil etdi.



**UYUSHMAGAN SAVDO AYLANMASIDA DEHQON* VA
CHORVA (PARRANDA) BOZORLARINING SAVDO
AYLANMASI HAJMI VA O'ZGARISH SUR'ATLARI**

2020- yilning yanvar-dekabr oylarida dehqon va chorva (parranda) bozorlarida, uy xo'jaligida yetishtirilgan qishloq xo'jaligi mahsulotlari, parrandalar va chorva mollari savdosi bilan shug'ullanuvchi jismoniy shaxslar tanlanma kuzatuv, dastlabki ma'lumotlarga ko'ra jismoniy shaxslar tomonidan amalga oshirilgan savdo aylanmasi hajmi dehqon bozorlarida **243,1** mlrd. so'mni, chorva (parranda) bozorlarida **414,0** mlrd. so'mni tashkil etdi.



* Xo'jalik yurituvchi subyektlar va yakka tartibdagi tadbirkorlar (YTT)ni qo'shmagan holatda

* Jismoniy shaxslar (dehqonlar)ning uy xo'jaligida o'z kuchlari bilan yetishtirgan qishloq xo'jaligi mahsulotlari, chorva (parranda) mollari

	Jami, mlrd. so'm	2019- yil yanvar-dekabr oylariga nisbatan, foizda	Dehqon bozorlari, mlrd. so'm	2019- yil yanvar-dekabr oylariga nisbatan, foizda	Chorva (parranda) bozorlari, mlrd. so'm	2019- yil yanvar-dekabr oylariga nisbatan, foizda
Qoraqalpog'iston Respublikasi	657,1	79,1	243,1	79,3	414,0	78,9
Nukus shahri	184,1	59,5	68,1	59,7	116,0	59,4
<i>tumanlar:</i>						
Amudaryo	65,7	70,5	24,3	70,6	41,4	70,3
Beruniy	56,9	83,8	21,1	84,1	35,9	83,7
Bo'zatov	3,6	77,9	1,3	78,1	2,2	77,8
Qonliko'l	10,4	3,3b	3,8	3,3b	6,6	3,3b
Qorao'zak	15,1	5,0b	5,6	5,0b	9,5	5,0 b
Kegeyli	24,3	2,3b	9,0	2,3b	15,3	2,6 b
Qo'ng'iro't	73,9	89,0	27,3	89,2	46,6	88,9
Mo'ynoq	3,9	111,7	3,9	111,7	-	-
Nukus	6,5	150,2	2,4	150,6	4,1	150,0
Taxiatosh	16,5	73,3	6,1	73,5	10,4	73,2
Taxtako'pir	11,6	149,7	4,3	150,1	7,3	149,4
To'rtko'l	42,6	97,5	15,7	97,8	26,8	97,4
Xo'jayli	90,9	67,7	33,6	67,9	57,3	67,6
Chimboy	28,3	123,3	10,5	123,6	17,9	123,1
Shumanay	4,4	151,5	1,6	151,9	2,8	151,2
Ellikqal'a	18,3	126,8	6,8	127,1	11,6	126,6



**UYUSHMAGAN SAVDO TOVAR AYLANMASI:
DEHQON BOZORLARI**



4,0
mlrd. so'm

Tuzlamalar



105,9
mlrd. so'm

**Yangi uzilgan qishloq
xo'jaligi mahsulotlari**



5,4
mlrd. so'm

**Qurilgan qishloq
xo'jaligi mahsulotlari**
(yong'oq, bodom, pista va
boshqalarni qo'shgan holda)

13,0
mlrd. so'm



**Non va non
mahsulotlari**



15,0
mlrd. so'm

**Sut va sut
mahsulotlari**

9,3
mlrd. so'm



Tuxum

37,6
mlrd. so'm



Don mahsulotlari (mosh,
loviya, no'xat, guruch va
boshqalar)

6,2
mlrd. so'm



**Chorva mollari va
parrandalar uchun har xil
yem-hashaklar**

2,6
mlrd. so'm



**Gullar, o'simlik va nihol
ko'chatlari** (manzarali va
qishloq xo'jaligi)

3,8
mlrd. so'm



Ziravorlar

17,6
mlrd. so'm



Tovuq go'shti

2020- yilning yanvar-dekabr oylarida respublikaning barcha hududlarida joylashgan dehqon bozorlarida qishloq xo'jaligi mahsulotlarini sotuvchi jismoniy shaxslarning tanlanma kuzatuvi o'tkazildi. Kuzatuv natijalariga ko'ra savdo aylanmasi hajmi **243,1** mlrd. so'mni tashkil etdi. Bunda asosiy yirik hajm yangi uzilgan qishloq xo'jaligi mahsulotlari savdosiga (**105,9** mlrd. so'm) to'g'ri keldi.

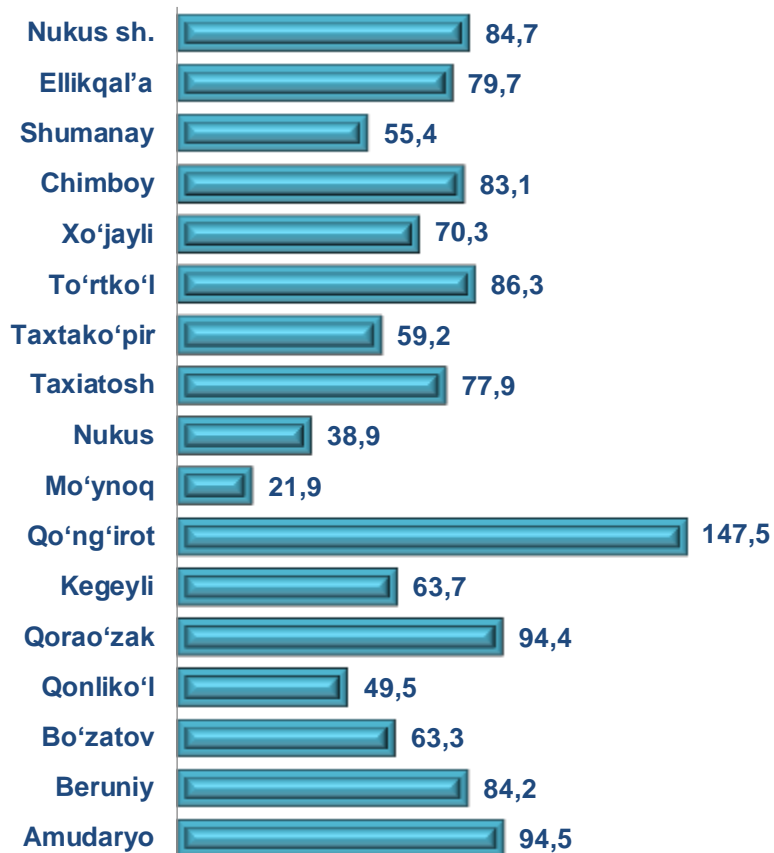
2020- yilning yanvar-dekabr oylarida respublikaning barcha hududlarida joylashgan chorva (parranda) bozorlarida parrandalar va chorva mollari sotuvchi jismoniy shaxslar tanlanma kuzatuvini o'tkazildi. Kuzatuv natijalariga ko'ra savdo aylanmasi hajmi **414,0** mlrd. so'mni tashkil etdi. Bunda har xil yoshdagi qora mollar savdosi **282,1** mlrd. so'mni, qo'y va echkilar **47,4** mlrd. so'mni, otlar **2,3** mlrd. so'mni, parrandalar **3,8** mlrd. so'mni tashkil etdi. Savdo aylanmasining to'liq tarkibi quyidagi ko'rsatkichda o'z aksini topgan:





2020- yilning yanvar-dekabr oylarida chakana savdo tovar aylanmasi tarkibida ovqatlanish tashkilotlarining savdo aylanmasi **2,3 %** ni tashkil etib, **154,4 mlrd. so'mga** yetdi va 2019- yil yanvar-dekabr oylariga nisbatan **4,5 %** ga kamaydi. Bunda jami savdo aylanmasining **84,5 %** ulushi kichik biznes va xususiy tadbirkorlik subyektlari hissasiga to'g'ri kelmoqda.

Umumiy ovqatlanish korxonalarini savdo aylanmasining o'zgarish sur'atlari, foizda



	Jami, mlrd. so'm	2019- yil yanvar-dekabr oylariga nisbatan, foizda	Yirik korxonalar, mlrd. so'm	2019- yil yanvar-dekabr oylariga nisbatan, foizda	Kichik biznes va xususiy tadbirkorlik, mlrd. so'm	2019- yil yanvar-dekabr oylariga nisbatan, foizda
Qoraqalpog'iston Respublikasi	154,4	95,5	23,9	46,6 b.	130,5	81,0
Nukus shahri	55,1	84,7	-	-	55,1	85,1
<i>tumanlar:</i>						
Amudaryo	6,0	94,5	-	-	6,0	94,5
Beruniy	3,8	84,2	-	-	3,8	84,2
Bo'zatov	0,5	63,3	-	-	0,5	63,2
Qonliko'l	1,5	49,5	-	-	1,5	49,5
Qorao'zak	3,4	94,4	-	-	3,4	94,4
Kegeyli	1,1	63,7	-	-	1,1	63,7
Qo'ng'iro't	55,0	147,5	23,9	-	31,1	83,3
Mo'ynoq	0,5	21,9	-	-	0,5	21,9
Nukus	1,1	38,9	-	-	1,1	38,9
Taxiatosh	2,9	77,9	-	-	2,9	77,9
Taxtako'pir	0,9	59,2	-	-	0,9	59,2
To'rtko'l	8,0	86,3	-	-	8,0	88,2
Xo'jayli	7,3	70,3	-	-	7,3	70,3
Chimboy	3,7	83,1	-	-	3,7	83,1
Shumanay	0,6	55,4	-	-	0,6	55,4
Ellikqal'a	3,0	79,7	-	-	3,0	79,7

MULKCHILIK SHAKLI BO'YICHA UMUMIY OVQATLANISH KORXONALARI SAVDO AYLANMASI

2019- yil
yanvar-dekabr

2020- yil
yanvar-dekabr



Umumiy ovqatlanish korxonalari savdo aylanmasi **154,4** mlrd. so'm (o'zgarish sur'ati 95,5 %) va mulkchilik shakllari bo'yicha **154,4**mlrd. so'm nodavlat mulkka (100,0 %) to'g'ri keldi.

	Jami, mln. so'm	Ulushi, foizda	Nodavlat mulki, mln. so'm	Ulushi, foizda	Davlat mulki, mln. so'm	Ulushi, foizda
Qoraqalpog'iston Respublikasi	154 366,6	100,0	154 366,6	100,0	-	-
Nukus shahri	55088,1	35,7	55088,1	100,0	-	-
<i>tumanlar:</i>				100,0		-
Amudaryo	5 972,6	3,9	5 972,6	100,0	-	-
Beruniy	3 777,2	2,4	3 777,2	100,0	-	-
Bo'zatov	469,8	0,3	469,8	100,0	-	-
Qonliko'l	1 506,3	1,0	1 506,3	100,0	-	-
Qorao'zak	3 435,0	2,2	3 435,0	100,0	-	-
Kegeyli	1 104,5	0,7	1 104,5	100,0	-	-
Qo'ng'iro't	54952,3	35,6	54952,3	100,0	-	-
Mo'ynoq	477,5	0,3	477,5	100,0	-	-
Nukus	1 129,7	0,7	1 129,7	100,0	-	-
Taxiatosh	2 933,1	1,9	2 933,1	100,0	-	-
Taxtakopir	895,2	0,6	895,2	100,0	-	-
To'rtko'l	7 993,7	5,2	7 993,7	100,0	-	-
Xo'jayli	7 339,7	4,8	7 339,7	100,0	-	-
Chimboy	3 673,3	2,4	3 673,3	100,0	-	-
Shumanay	596,6	0,4	596,6	100,0	-	-
Ellikqal'a	3 022,0	2,0	3 022,0	100,0	-	-

ULGURJI SAVDO TOVAR AYLANMASI

Asosiy tarkib, foizda



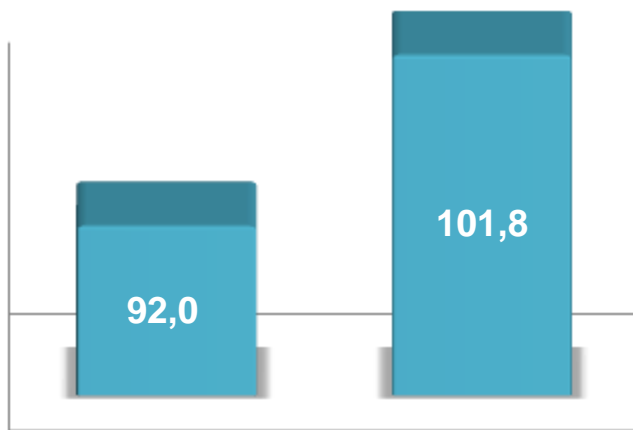
Yirik korxonalar



Mikrofirma va kichik korxonalar

Respublika bo'yicha 2020- yilning yanvar-dekabr oylarida ulgurji savdo tovar aylanmasi **1851,2** mlrd. so'mni tashkil etib, 2019- yil yanvar-dekabr oylariga nisbatan **1,9 %** ga kamaydi. Shu jumladan, yirik korxonalarining savdo tovar aylanmasi **662,2** mlrd. so'mni (o'zgarish sur'ati **92,0 %**), kichik biznes subyektlarining savdo tovar aylanmasi **1189,0** mlrd. so'mni (**1,9 %** ga o'sdi) tashkil etdi.

O'sish (o'zgarish) sur'atlari, foizda



Yirik korxonalar

Mikrofirma va kichik korxonalar

Savdo aylanmasi hajmi va ulushi

Ulgurji savdo

1851,2 mlrd. so'm, 100 %

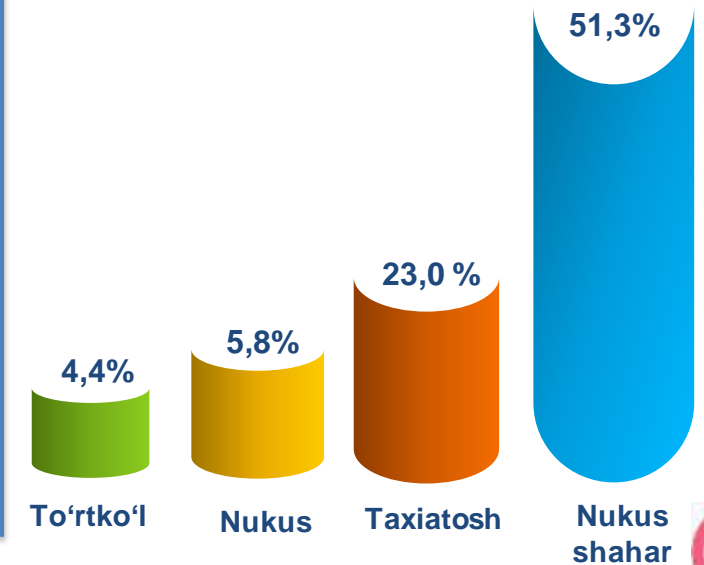
Yirik korxonalar

662,2 mlrd. so'm, 35,8%

Mikrofirma va kichik korxonalar

1189,0 mlrd. so'm, 64,2%

Eng yuqori ulushga ega hududlar



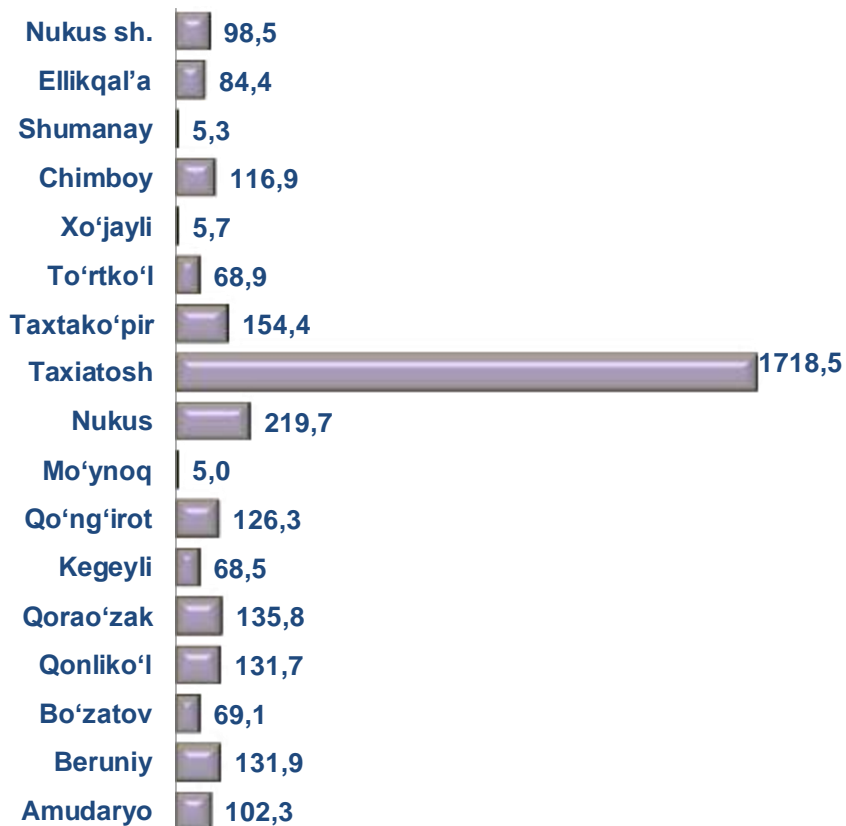


**ULGURJI SAVDO AYLANMASIDA YIRIK KORXONALAR
VA KICHIK BIZNES SUBYEKTLARINING HAJMI VA
O'ZGARISH SUR'ATLARI**

Ulgurji savdo tovar aylanmasida yuqori o'sish sur'atlariga ega yirik korxonalar Amudaryo (118,4%) va Kegayli (73,7%) tumanlarida kuzatildi.

Ulgurji tovar aylanmasida nisbatan yuqori o'zgarish sur'atlari Taxtako'pir(154,4%), Beruniy (131,9%) va Qonliko'l (131,7%) tumanlarida qayd etildi.

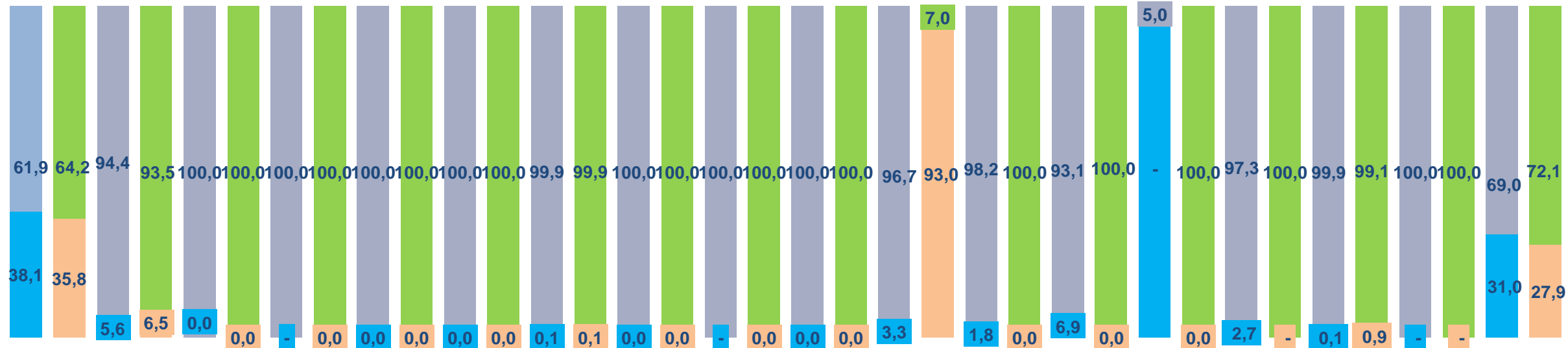
Ulgurji savdo aylanmasi o'zgarish sur'atlari, foizda



	Jami, mlrd. so'm	2019- yil yanvar-dekabr oylariga nisbatan, foizda	Yirik korxonalar, mlrd. so'm	2019- yil yanvar-dekabr oylariga nisbatan, foizda	Mikrofirma va kichik korxonalar, mlrd. so'm	2019- yil yanvar-dekabr oylariga nisbatan, foizda
Qoraqalpog'iston Respublikasi	1851,2	98,1	662,2	92,0	1189,0	101,8
Nukus shahri	950,1	98,5	265,5	88,8	684,6	102,8
<i>tumanlar:</i>						
Amudaryo	17,8	102,3	1,2	118,4	16,7	101,3
Beruniy	76,9	131,9	-	-	76,9	131,9
Bo'zatov	0,4	69,1	-	-	0,4	69,1
Qonliko'l	18,0	131,7	-	-	18,0	131,7
Qorao'zak	12,8	135,8	-	-	12,8	135,8
Kegeyli	0,8	68,5	0,0	73,7	0,8	68,5
Qo'ng'iro't	31,0	126,3	-	-	31,0	126,3
Mo'ynoq	2,9	5,0	-	-	2,9	5,0
Nukus	106,8	219,7	-	-	106,8	219,7
Taxiatosh	425,1	1 718,5	395,5	478,7 b	29,6	123,8
Taxtako'pir	11,4	154,4	-	-	11,4	157,3
To'rtko'l	81,0	68,9	0,0	0,1	81,0	74,0
Xo'jayli	24,5	5,7	-	-	24,5	112,8
Chimboy	19,1	116,9	0,0	0,6	19,1	120,1
Shumanay	0,4	5,3	0,0	80,6	0,4	5,2
Ellikqal'a	72,3	84,4	0,0	-	72,3	84,4



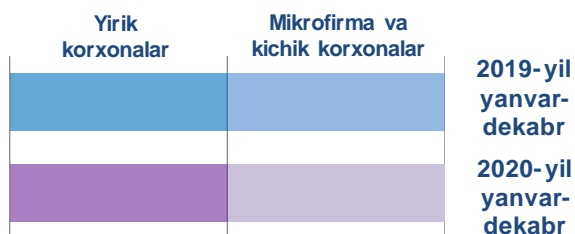
YIRIK KORXONALAR VA KICHIK BIZNES SUBYEKTLARINING ULGURJI SAVDO TOVAR AYLANMASIDAGI ULUSHI, foizda



Nukus shahri Amudaryo Beruniy Bo'zator Qonliko'l Qorao'zak Kegeyli Qo'ng'iro't Mo'ynoq Nukus Taxiatosh Taxtak'o'pir To'rtko'l Xo'jayli Chimboy Shumanay Ellikqal'a

Ulgurji savdo tovar aylanmasida eng yuqori hajm kichik biznes subyektlariga to'g'ri kelib, mazkur hajm 2020- yil yanvar-dekabr oylari yakuniga ko'ra, **1189,0**mlrd. so'mni tashkil etib, 2019- yil yanvar-dekabr oylariga nisbatan **1,8** % ga o'sdi . Jami ulgurji savdo tovar aylanamasidagi ulushi esa **64,2** % ni tashkil etdi.

Bu ko'rsatkich hududlar kesimida taqqoslanganda, Beruniy, Bo'zator, Qorao'zak, Qo'ng'iro't, Qonliko'l, Mo'ynoq, Nukus, Taxtak'o'pir, To'rtko'l, Xo'jayli, Chimboy va Ellikqal'a tumanlarida 100,0 % bo'lgan. Eng past ulush esa Taxiatosh (7,0%) tumaniga to'g'ri keldi.



MULKCHILIK SHAKLI BO'YICHA ULGURJI SAVDO TOVAR AYLANMASI

So'nggi yillarda ulgurji savdoda davlat sektorining o'рни pasayib bormoqda. 2020- yilning yanvar-dekabr oylari yakunlari bo'yicha ulgurji savdo aylanmasi **1851,2** mlrd. so'mni tashkil etib, shu jumladan nodavlat tasarrufiga ega subyektlar tomonidan ulgurji savdo aylanmasi **1851,2** mlrd. so'mni tashkil etdi.



Hududlar kesimida barcha hududlarda ulgurji savdo to'liq nodavlat mulkka tegishli.