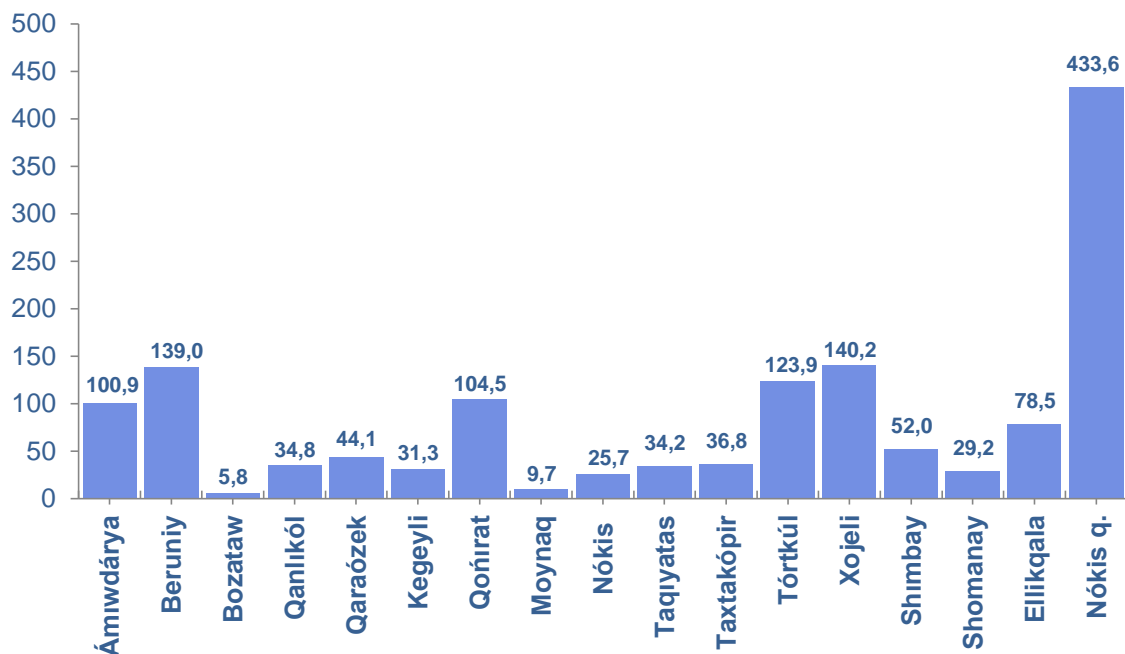


**QARAQALPAQSTAN RESPUBLIKASINIŃ
USAQLAP SATIW TOVAR AYLANISI**

(2020- jil yanvar-mart)

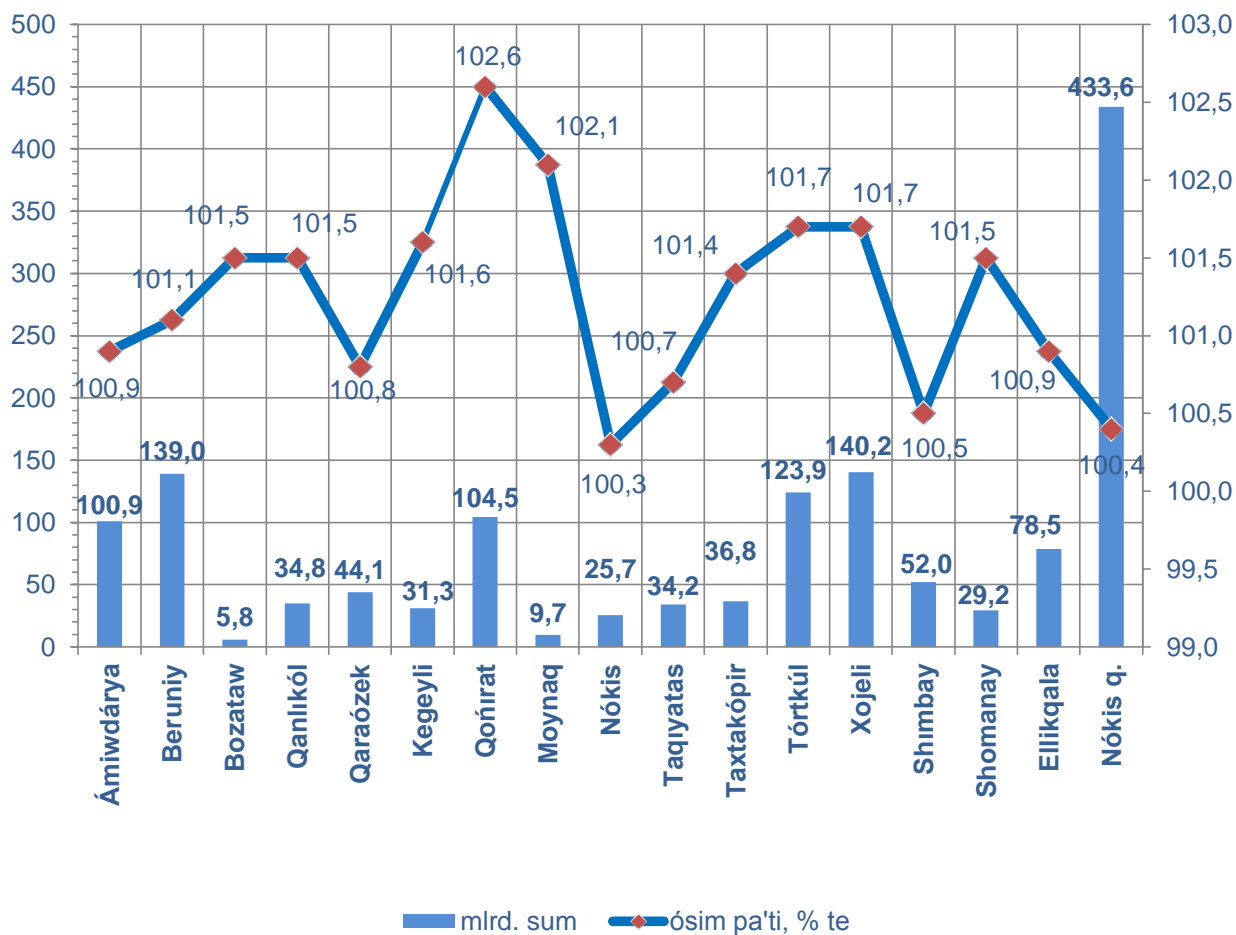
Qaraqalpaqstan Respublikası boyınsha 2020- jıldıń yanvar-mart aylarında usaqlap satiw tovar aylanısı 1 424,0 mlrd. sumdı quradı, 2019- jıldıń usı dáwirine salıstırǵanda 1,1 % ke ósti. Sonıń ishinde, iri kárxanalardıń tovar aylanısı 150,3 mlrd. sumdı (2019- jıldıń usı dáwirine salıstırǵanda 19,0 % ke kemeygen), kishi biznes hám jeke isbilermenlik subyekteriniń tovar aylanısı 1 273,7 mlrd. sumdı (ósim pátı 104,1 %), sonnan shólkemlespegen sawda tovar aylanısı 157,7 mlrd. sumdı (2019- jıldıń usı dáwirine salıstırǵanda 102,5 %) quradı.

**Qala hám rayonlar kesiminde usaqlap satiw tovar aylanısı kólemi
(mlrd. sum)**



2019- jıldıń usı dáwirine salıstırǵanda respublikanıń barlıq aymaqlarında usaqlap satiw tovar aylanısınıń ósiw pátleri gúzetilip, sonnan joqarı ósim pátleri Xojeli, Tórtkúl, Moynaq hám Qońirat rayonlarına tuwra keldi.

Usaqlap satiw tovar aylanisiniń ósim pátleri, (% te)



Usaqlap satiw tovar aylanısı kóleminde úlken úleske iye bolǵan Nókis qalası (respublikanıń ulıwma kólemine salıstırǵanda - 30,4 %), Xojeli (9,8 %), Beruniy (9,8 %), Tórtkúl (8,7 %) hám Qońirat (7,3 %) rayonları usaqlap satiw tovar aylanısı ósimine unamlı tásir kórsetti.

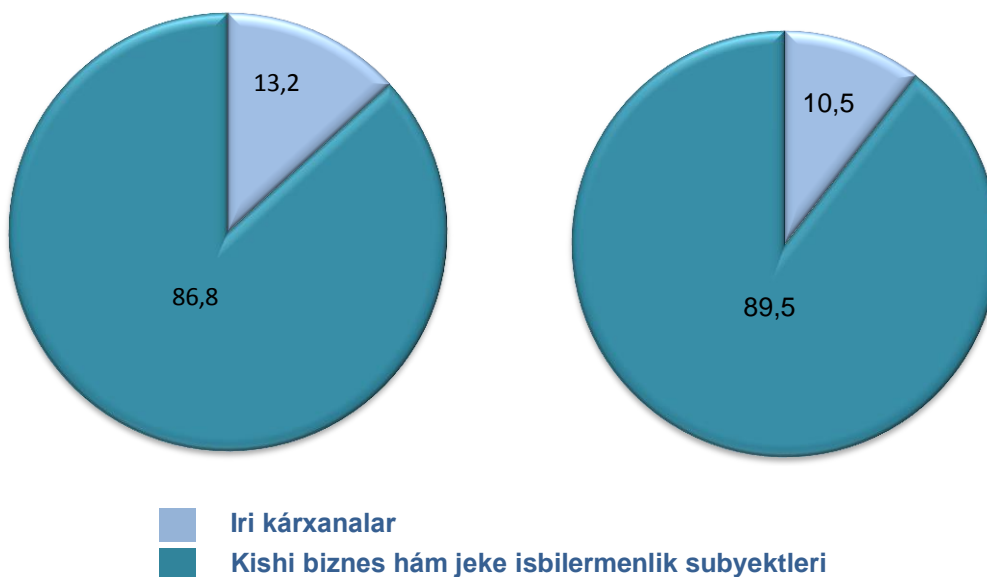
Usaqlap satiw tovar aylanısı kóleminde iri kárxanalardıń tovar aylanısınıń kólemi 2019- jıldıń usı dáwirine salıstırǵanda 19,0 % ke kemeydi hám 150,3 mlrd. sumdı quradı. Bul ulıwma usaqlap satiw kóleminiń 10,5 % ine tuwra keledi.

Kishi biznes hám jeke isbilermenlik subyektleriniń usaqlap satiw tovar aylanısı kólemi statistikalıq esap-kitaplarǵa kóre 1 273,7 mlrd. sumdı qurap, 2019- jıldıń yanvar-mart aylarına salıstırǵanda 4,1 % ke ósti. Respublika kóleminde usı sektordıń jámi usaqlap satiw tovar aylanısındaǵı úlesi 89,5 % ke teń kelmekte.

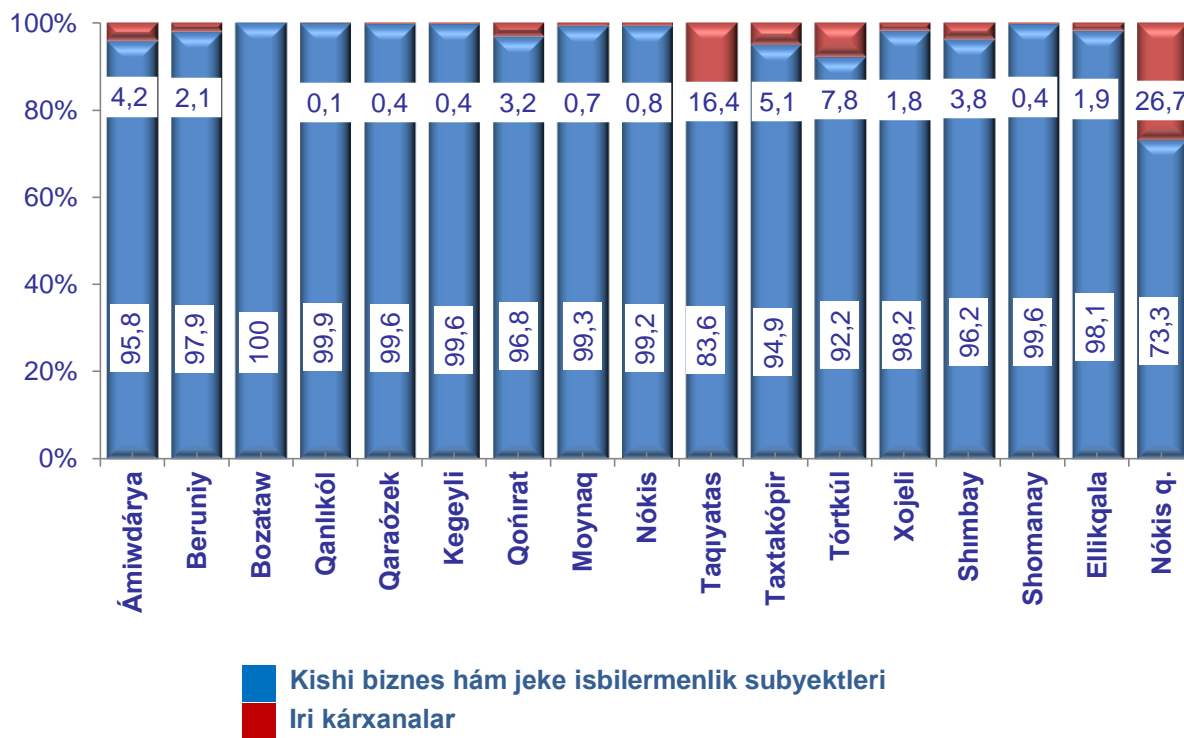
Usaqlap satiw tovar aylanisi qurami, (% te)

**2019- jil
yanvar-mart**

**2020- jil
yanvar-mart**



Usaqlap satiw sawda aylanisinda iri kárxanalar, kishi biznes hám jeke isbilermenlik subyektleriniń úlesi, (% te)



Analiz nátiyjelerine kóre, usaqlap satiw tovar aylanısında kishi biznes hám jeke isbilermenlik subyektleriniń úlesi boyınsha Bozataw (100,0 %), Qanlıkól (99,9 %), Kegeyli (99,6 %), Shomanay (99,6 %) hám Qaraózek (99,6 %) rayonları jetekshilik qılmaqta.

Usaqlap satiw tovar aylanısı quramında iri kárxanalardıń úlesi 10,5 % ti qurap, eń joqarı úles Nókis qalasında (26,7 %), Taqiyatas (16,4 %) hám Tórtkúl (7,8 %) rayonlarında gúzetilgen.

**Iri kárxanalar, kishi biznes hám jeke isbilermenlik subyektleriniń
usaqlap satiw tovar aylanısındaǵı kólemi**

	Iri kárxanalar (mln. sum)	2019- jıldıń usı dáwirine salıstırǵanda, % te	Kishi biznes hám jeke isbilermenlik subyektleri (mln. sum)	2019- jıldıń usı dáwirine salıstırǵanda, % te
Qaraqalpaqstan Respublikası	150 292,5	81,0	1 273 739,1	104,1
<i>Qala hám rayonlar:</i>				
Ámiwdárya	4 222,8	88,1	96 633,7	101,5
Beruniy	2 924,8	93,3	136 050,5	101,3
Bozataw	-	-	5 810,8	101,5
Qanlıkól	52,1	48,5	34 716,6	101,7
Qaraózek	161,4	87,4	43 942,9	100,8
Kegeyli	135,9	63,2	31 118,7	101,9
Qońırat	3 369,3	85,9	101 086,3	103,2
Moynaq	71,6	35,9	9 657,2	103,5
Nókis	194,8	106,2	25 540,7	100,3

Taqiyatas	5 590,8	87,9	28 580,2	103,6
Taxtakópir	1 869,3	34,1	34 920,4	113,4
Tórtkúl	9 687,3	75,7	114 248,7	104,8
Xojeli	2 514,5	88,7	137 697,0	101,9
Shimbay	1 952,5	52,5	50 072,4	104,2
Shomanay	111,3	40,2	29 054,6	102,1
Ellikqala	1 473,7	95,9	77 005,2	101,0
Nókis q.	115 960,4	82,9	317 603,1	108,8

2020- jıldıń yanvar-mart aylarında usaqlap satıw tovar aylanısı respublika boyınsha xalıq jan basına 749,1 mıń sumdı qurap, 2019- jıldıń usı dáwirine salıstırǵanda 0,4 % ke kemeygen. Xalıq jan basına usaqlap satıw tovar aylanısı 2020-jıldıń yanvar-mart aylarında 2019- jıldıń usı dáwirine salıstırǵanda respublikamızdıń barlıq rayonlarında ósim guzetilip, eń joqarı kórsetkishler Nókis qalası (1 353,6 mıń sum), Xojeli (1 141,8 mıń sum) hám Taxtakópir (917,4 mıń sum) rayonları esabına tuwra keledi.

Soday-aq, xalıq jan basına usaqlap satıw tovar aylanısı boyınsha eń az kórsetkishler Bozataw (269,0 mıń sum), Moynaq (305,0 mıń sum) hám Kegeyli (431,1 mıń sum) rayonlarında gúzetildi. Usı kórsetkish respublika qala hám rayonları kesiminde tómendegishe sáwlelenedi:

Xalıq jan basına usaqlap satıw tovar aylanısı

	Kólemi (Mıń sum)	2019-jıldıń usı dáwirine salıstırǵanda, % te
Qaraqalpaqstan Respublikası	749,1	99,6

Qala hám rayonlar:

Ámiwdárya	505,5	98,9
Beruniy	725,0	99,1
Bozataw	269,0	101,0
Qanlıkól	681,7	100,3
Qaraózek	835,3	100,0
Kegeyli	431,1	100,7
Qońırat	802,9	101,3
Moynaq	305,0	100,2
Nókis	511,6	98,3
Taqiyatas	462,4	99,3
Taxtakópi	917,4	100,9
Tórtkúl	577,5	99,9
Xojeli	1 141,8	100,4
Shımbay	462,9	99,6
Shomanay	519,0	100,4
Ellikqala	492,3	99,0
Nókis q.	1 353,6	98,9

Sonnan, 2020- jıldıń yanvar-mart ayları dawamında usaqlap satıw tovar aylanısı quramında awqatlanıw kárxanalarınıń sawda aylanısı 2,7 % ti qurap, 39,1 mlrd. sumğa jetti yaǵnıy 2019- jıldıń usı dáwirine salıstırǵanda 1,9 % ke kemeydi. Bunda jámi sawda aylanısınıń 99,5 % úlesi kishi biznes hám jeke isbilermenlik subyektleri úlesine tuwra kelmekte.

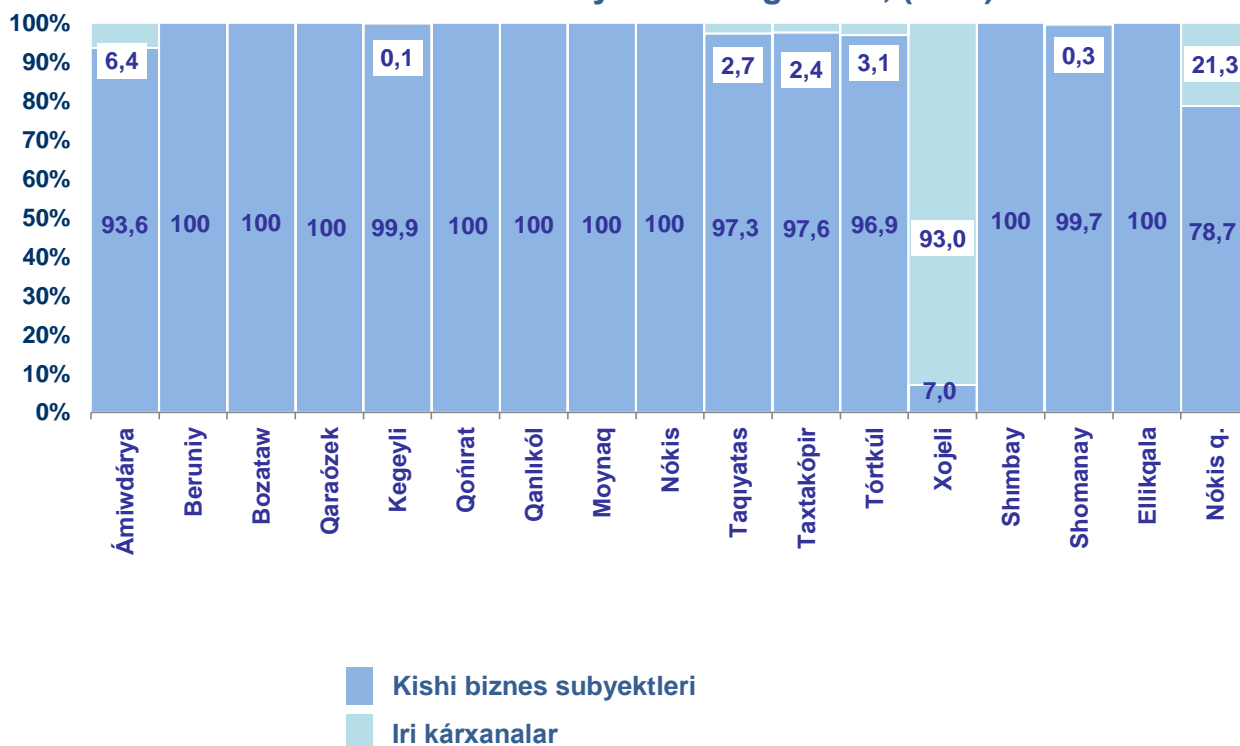
**QARAQALPAQSTAN RESPUBLIKASINIŃ
KÓTERE SAWDA TOVAR AYLANISI**

(2020- jil yanvar-mart)

2020- jil basınan respublika boyınsha kótere sawda tovar aylanısı 375,2 mlrd. sumdı quradı hám 2019- jıldıń usı dáwirine salıstırǵanda 7,5 % ke kemeydi.

Kótere sawda tovar aylanısında eń joqarı kólem kishi biznes subyektlerine tuwra kelip, 2020- jil yanvar-mart ayları juwmaqlarına kóre 265,9 mlrd. sumdı qurap, 2019- jıldıń usı dáwirine salıstırǵanda 99,3 % ti quradı. Usı sektordiń jámi kótere sawda aylanısındaǵı úlesi 70,9 % ti quramaqta. Bul ko'rsetkish basqa rayonlar menen salıstırǵanda, Beruniy, Bozataw, Qoraózek, Qońirat, Qanlikó'l, Moynaq, Nókis, Shımbay hám Ellikqala rayonlarında 100 % ti quraǵan.

**Iri kárxanalar hám kishi biznes subyektleriniń
kótere sawda tovar aylanısındaǵı úlesi, (% te)**

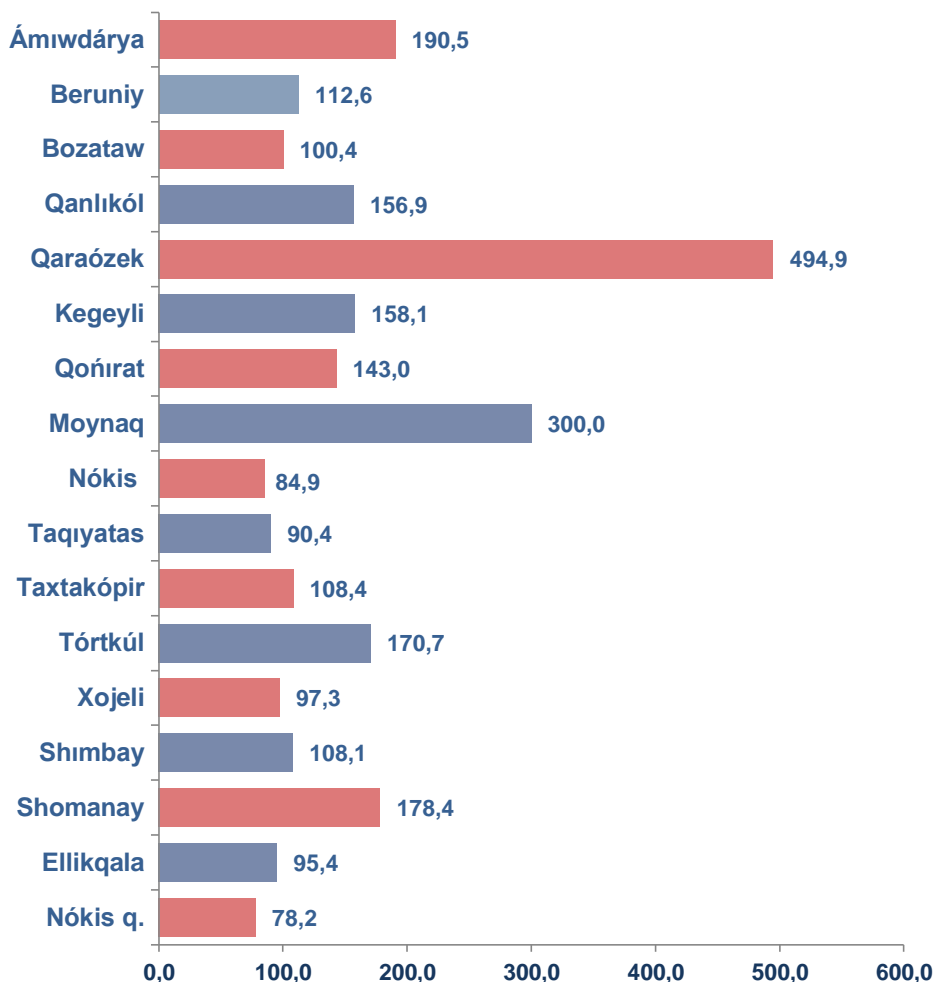


Kótere sawda tovar aylanısı quramında iri kárxanalardıń úlesi 29,1 % ti quradı, iri kárxanalardıń kópshiligi Xojeli (jámige salıstırǵanda úlesi - 93,0 %), Nókis qalası (21,3 %) hám Ámiwdárya (6,4 %) rayonlarında gúzetildi.

Qala hám rayonlar kesiminde kótere satıw tovar aylanısı kólemi

	Jámi (mln. sum)	2019- jıldıń usı dáwirine salıstır- ǵ anda, % te	Iri kárxanalar (mln. sum)	2019- jıldıń usı dáwirine salıstır- ǵ anda, % te	Kishi biznes subyektleri (mln. sum)	2019- jıldıń usı dáwirine salıstır- ǵ anda, % te
Qaraqalpaqstan Respublikası	375 165,2	92,5	109 295,3	79,3	265 869,9	70,9
<i>Qala hám rayonlar:</i>						
Ámiwdárya	5 865,7	190,5	374,3	2,5 e.	5 491,4	93,6
Beruniy	21 328,9	112,6	-	-	21 328,9	100,0
Bozataw	626,8	100,4	-	-	626,8	100,0
Qanlıkól	6 311,4	156,9	-	-	6 311,4	100,0
Qaraózek	3 812,6	4,9 e.	-	-	3 812,6	100,0
Kegeyli	355,5	158,1	0,4	118,0	355,1	99,9
Qońırat	10 896,2	143,0	-	-	10 896,2	100,0
Moynaq	931,4	3,0 e.	-	-	931,4	100,0
Nókis	23 158,4	84,9	-	-	23 158,4	100,0
Taqıyatas	6 864,3	90,4	187,0	65,4	6 677,4	97,3
Taxtakópir	3 092,7	108,4	73,4	496,4 e.	3 019,3	97,6
Tórtkúl	22 110,5	170,7	676,9	53,7	21 433,6	96,9
Xojeli	77 241,0	97,3	71 861,5	95,9	5 379,5	7,0
Shımbay	5 878,1	108,1	-	-	5 878,1	100,0
Shomanay	117,9	178,4	0,4	15,3	117,5	99,7
Ellikqala	17 001,1	95,4	-	-	17 001,1	100,0
Nókis q.	169 572,6	78,2	36 121,4	59,4	133 451,2	78,7

**Qala hám rayonlar kesiminde kótere satiw tovar aylanisınıń
2019- jıldıń usı dáwirine salıstırǵanda ózgeriw pátleri, (% te)**



Kótere sawda tovar aylanısında 2019- jıldıń usı dáwirine salıstırǵanda eń tómen ózgeriw pátleri Nókis qalasında (78,2 %), Nókis (84,9 %), Taqiyatas (90,4 %), Ellikqala (95,4 %) hám Xojeli (97,3 %) rayonlarında gúzetildi.

**Sırtqı ekonomikalıq baylanıslar hám
sawda statistikasınıń bólimi
Tel.: 71 230-82-06**