

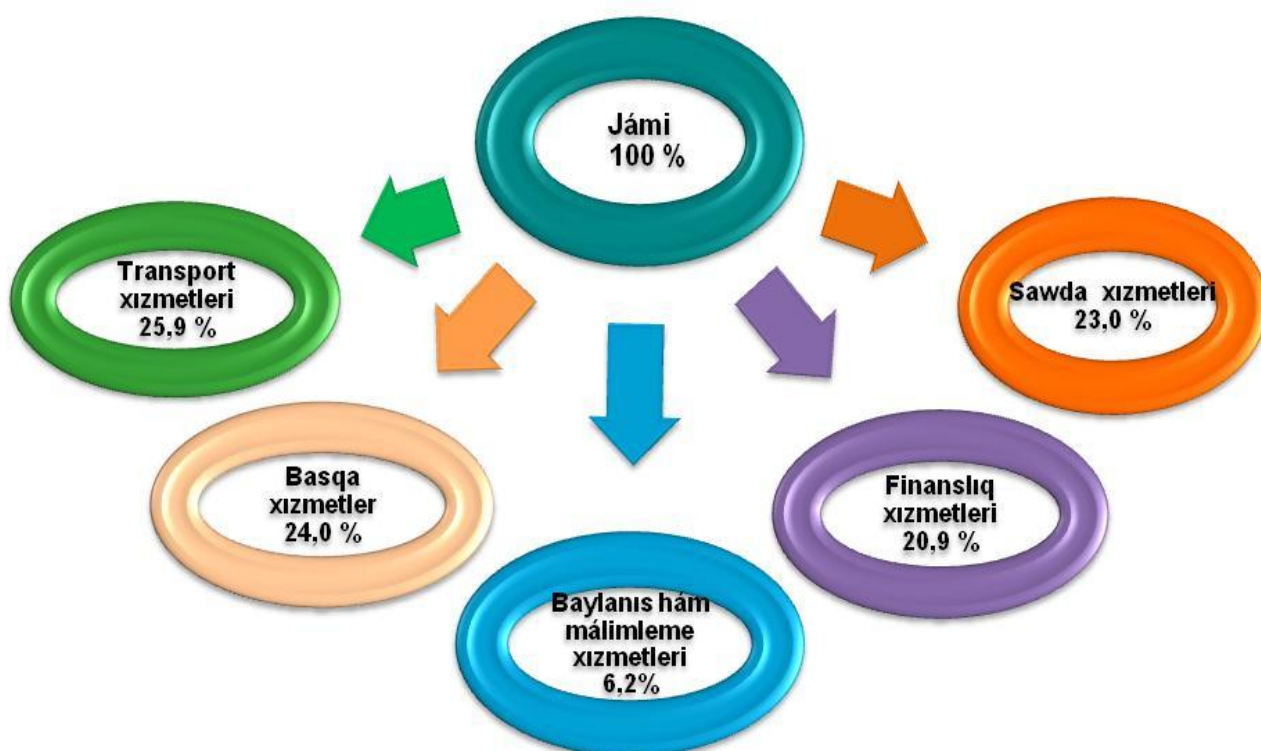
## **Xızmetler tarawınıń rawajlanıwı - ámelge asırılıp atırǵan reformalardıń aynası.**

Búgingi kúnde xızmetler tarawı Qaraqalpaqstan Respublikası ekonomikasınıń jedel rawajlanıp atırǵan tarmaqlarınan biri bolıp esaplanadı.

2020- jil yanvar- avgust aylarında bazar xızmetleri kólemi 3955,8 mlrd. sumdı quraǵan bolıp, ótgen jıldıń usı dáwirine salıstırǵanda 102,4 % ke ósti.

Xızmetler quramında jámi xızmetlerdiń eń úlken úlesi transport xızmetleri (25,9 %), sawda xızmetleri (23,0 %), finanslıq xızmetler (20,9 %), baylanıs hám málimleme xızmetleri (6,2 %) esesine tuwri keledi.

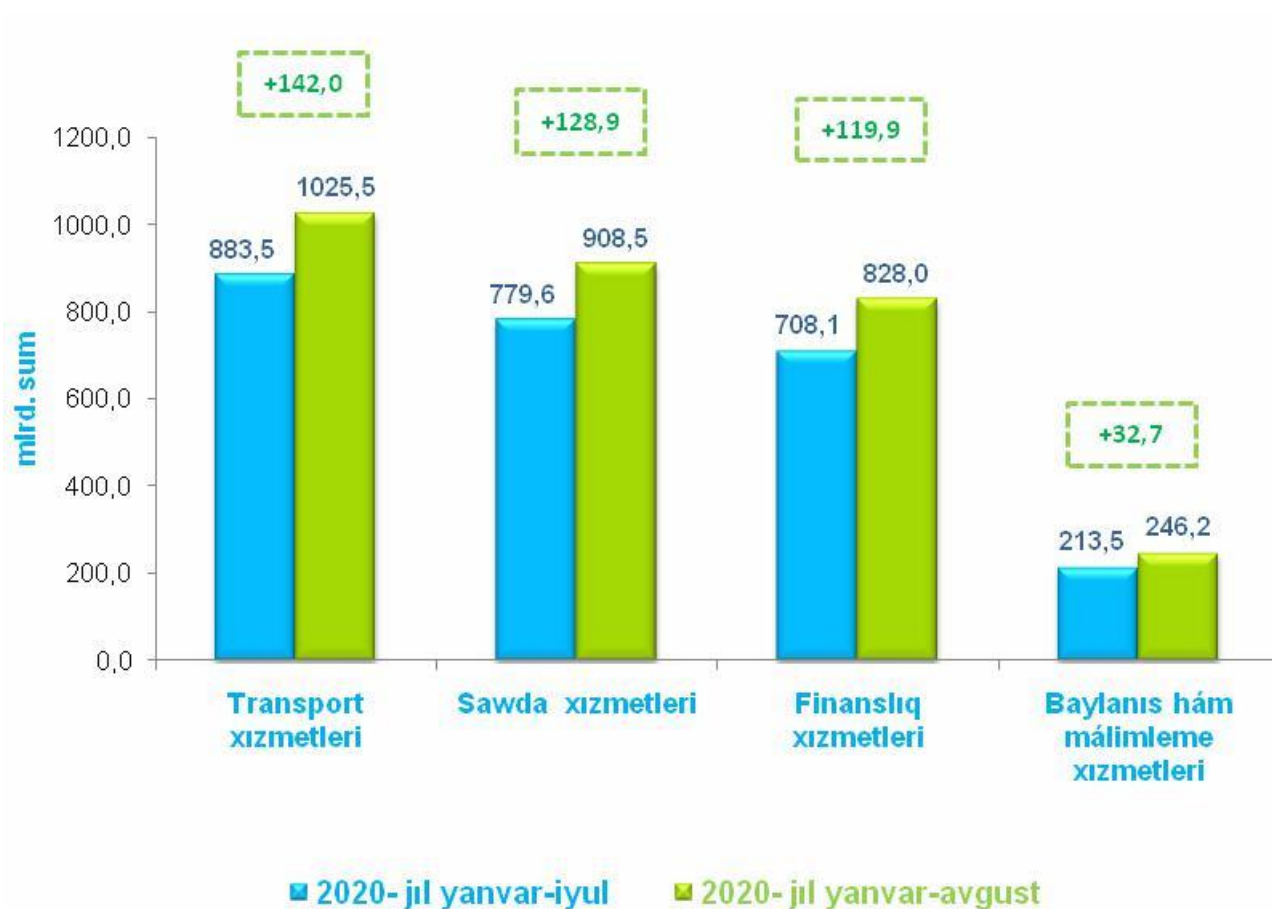
### **2020- jil yanvar- avgust aylarında kórsetilgen xızmetler quramı, % te**



*Maǵlıwmat ushın: 2019- jil yanvar- avgust aylarında kórsetilgen bazar xızmetleriniń kólemi 3568,2 mlrd. sumǵa teń bolǵan.*

2020- jil yanvar- avgust aylarında kórsetilgen bazar xızmetleri kólemi ótgen jıldıń usı dáwirine salıstırǵanda (387,6 mlrd. sumǵa) ósti. Jıldıń aldınǵı 2020- jil yanvar-iyul ayları dáwirine salıstırǵanda xızmetler kólemi (548,1 mlrd. sumǵa) kóbeydi.

**Ayrım xızmet túrleri kóleminiń**  
**salıstırılıwı, mlrd. sum**

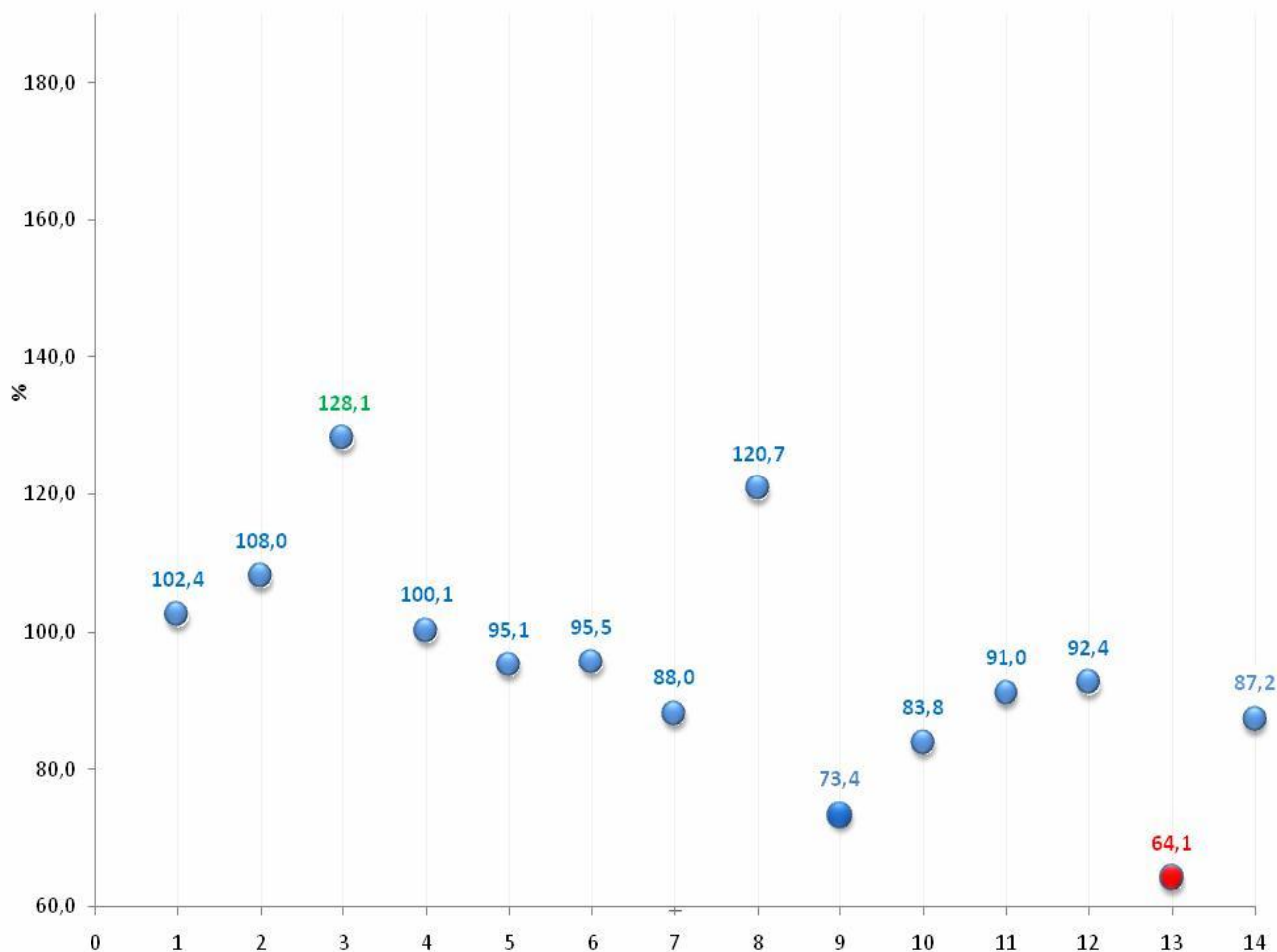


Transport xızmetleri (142,0 mlrd. sumǵa), sawda xızmetleri (128,9 mlrd. sumǵa), finanslıq xızmetler (119,9 mlrd. sumǵa), baylanıs hám málimleme (32,7 mlrd. sumǵa) sıyaqlı xızmetler kóleminiń asıwı 2020-jil yanvar-iyul aylarına salıstırılǵanda kórsetilgen bazar xızmetleri kóleminiń ósiwine sebeb boldı.

**2020- jil yanvar-avgust aylarında ekonomikalıq háreket túrleri boyınsha islep shıǵarılǵan xızmetlerdiń tiykarǵı kórsetkishleri**

	<b>Kólemi, mlrd. sum</b>	<b>Ótken jilǵa salıstırǵanda ósım pátı, % te</b>
<b>Xızmetler – jámi</b>	<b>3955,8</b>	<b>102,4</b>
Sonnan		
baylanıs hám málimleme xızmetleri	246,2	108,0
finanslıq xızmetleri	828,0	128,1
transport xızmetleri	1025,5	100,1
sonnan: avtotransport xızmetleri	554,7	98,0
jasaw hám awqatlanıw xızmetleri	109,8	95,1
sawda xızmetleri	908,5	95,5
kóshpes múlk penen baylanıslı xızmetler	105,4	88,0
tálim tarawındaǵı xızmetler	198,2	120,7
densawlıqtı saqlaw tarawındaǵı xızmetler	38,7	73,4
ijara xızmetleri	77,4	83,8
kompyuterlerdi ońlaw boyınsha xızmetler	111,7	91,0
jeke xızmetler	141,8	92,4
arxitektura tarawındaǵı xızmetler	53,8	64,1
basqa xızmetler	110,8	87,2

**2020- jil yanvar-avgust aylarında ekonomikalıq háreket túrleri boyınsha bazar xızmetleriniń ósim pátleri, % te**



- |   |   |    |  |
|---|---|----|--|
| 1 | Jámi xızmetler                          | 8  | Tálim tarawındaǵı xızmetler              |
| 2 | Baylanıs hám málimleme xızmetleri       | 9  | Densawlıqtı saqlaw tarawındaǵı xızmetler |
| 3 | Finanslıq xızmetleri                    | 10 | Ijara xızmetleri                         |
| 4 | Transport xızmetleri                    | 11 | Kompyuterlerdi ońlaw boyınsha xızmetler  |
| 5 | Jasaw hám awqatlanıw xızmetleri         | 12 | Jeke xızmetler                           |
| 6 | Sawda xızmetleri                        | 13 | Arxitektura tarawındaǵı xızmetler        |
| 7 | Kóshpes múlk penen baylanıslı xızmetler | 14 | Basqa xızmetler                          |

2020- jil yanvar-avgust aylarında ótken jıldıń usı dáwirine salıstırǵanda finanslıq xızmetleri (28,1 %), baylanıs hám málimleme xızmetleri (8,0 %) hámde tálim tarawındaǵı xızmetler (20,7 %) payda etken.

2020- jil yanvar-avgust aylarında kórsetilgen  
bazar xızmetleriniń quramı, % te

Transport xızmetleri	25,9%
Sawda xızmetleri	23,0 %
Finanslıq xızmetler	20,9 %
Baylanıs hám málimleme xızmetleri	6,2 %
Tálim tarawındaǵı xızmetler	5,0 %
Jeke xızmetler	3,6 %
Jasaw hám awqatlanıw xızmetleri	2,8%
Basqa xızmetler	2,8 %
Kompyuterlerdi ońlaw boyınsha xızmetler	2,8 %
Kóshpes múlk penen baylanıslı xızmetler	2,7 %
Ijara xızmetleri	1,9 %
Arxitektura tarawındaǵı xızmetler	1,4 %
Densawlıqtı saqlaw tarawındaǵı xızmetler	1,0 %

Jámi xızmetler quramında eń úlken úlesi transport xızmetleri (25,9 %), sawda xızmetleri (23,0 %), finanslıq xızmetler (20,9 %) hámde baylanıs hám málimleme xızmetleri (6,2 %) úlesine tuwrı keledi.

**2020- jil yanvar-avgust aylarında ekonomikalıq háreket túrleri  
boyınsha xızmetler islep shıǵarıw kólemi**

	Transport xızmetleri	1025,5 mlrd. sum
	Sawda xızmetleri	908,5 mlrd. sum
	Finanslıq xızmetler	828,0 mlrd. sum
	Basqa xızmetler	280,7 mlrd. sum
	Baylanıs hám málimleme xızmetleri	246,2 mlrd. sum
	Tálim tarawındaǵı xızmetler	198,2 mlrd. sum
	Jeke xızmetler	141,8 mlrd. sum
	Kompyuterlerdi ońlaw boyınsha xızmetler	111,7 mlrd. sum
	Jasaw hám awqatlanıw xızmetler	109,8 mlrd. sum
	Kóshpes múlk penen baylanıslı xızmetler	105,4 mlrd. sum

Eń joqarı bazar xızmetleri kólemi transport xızmetleri (1025,5 mlrd. sum), sawda xızmetleri (908,5 mlrd. sum), finanslıq xızmetleri (828,0 mlrd. sum) hámde baylanıs hám málimleme xızmetlerinde (246,2 mlrd. sum) gúzetilgen.



Házirgi waqıtta sawda tarawı bazar talabın anıqlawshı tiykarǵı qatnasıwshılardan bolıp esaplanadı. Búgingi kúnde sawda xızmetleri mámleket ekonomikasında kórsetilip atırǵan xızmetler ulıwma kóleminiń sezilerli bólegin quraydı. Respublikada zamanagóy axbarot texnologiyalarınan paydalanǵan halda usaqlap satıw sawda tarmaqları rawajlanbaqta.


2020- jil yanvar-avgust aylarında sawda xızmetleri kólemi 908,5 mlrd. sumǵa teń boldı. Kórsetilgen xızmetler ulıwma kólemindegi úlesi 23,0 % ti quradı.

Sawda xızmetleri quramına avtomobiller hám motocikller sawdasınan tısqari usaqlap satıw sawdası boyınsha xızmetleri úlken salmaqqa iye bolıp, oniń úlesi 79,8 % ti quradı.

Kótere sawda boyınsha xızmetlerdiń (avtomobiller hám motocikller sawdasınan tısqari) úlesi 13,2 % ke jetti.

Avtomobiller hám motocikller ońlaw boyńınsha xızmetlerdi qosqan halda avtomobiller hám motocikller kótere hám usaqlap satıw sawdası boyınsha xızmetleri ulıwma sawda xızmetleri kóleminde 7,0 % ti iyeledi.

**2020- jil yanvar-avgust aylarında  
sawda xızmetleri quramı, % te**

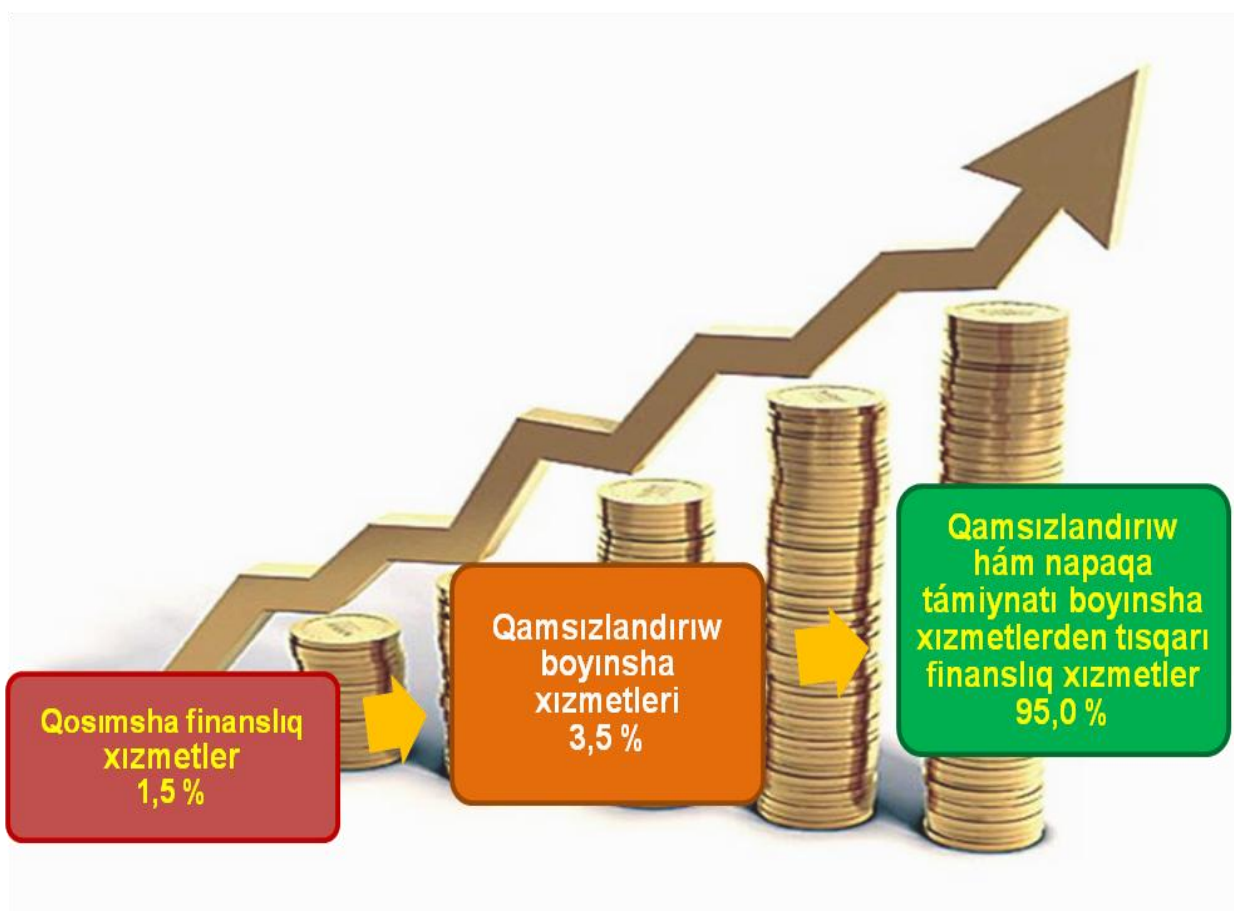


- Avtomobiller hám motocikller ońlaw boyńınsha xızmetlerdi qosqan halda avtomobiller hám motocikller kótere hám usaqlap satıw sawdası boyınsha xızmetler
- Kótere sawda boyınsha xızmetleri (avtomobiller hám motocikller sawdasınan tısqari)
- Avtomobiller hám motocikller sawdasınan tısqari usaqlap satıw sawdası boyınsha xızmetleri

Zamanagóy bank xızmetlerin kórsetiw, solar qatarına “sanlı” banklar hám usaqlı xızmetler kórsetiwge arnalğan bank bólimlerin dúziw ushin innavacion bank texnologiyaların sińdiriw, aralıqtan turıp bank xızmetlerin kórsetiw, tólem sistemasin rawajlandiriw finans xızmetleriniń rawajlanıwına járdem berdi.

2020- jil yanvar-avgust aylarında finanslıq xızmetler kólemi 828,0 mlrd. sumğa teń bolıp, ótken jıldıń sáy dáwirine salıstırғanda ósim pátı 128,1 % ti kórsetti.

**2020- jil yanvar-avgust aylarında finanslıq  
xızmetlerdiń quramı, % te**



**Xızmetler tarawı statistikası bólimi  
61-224-92-15**