

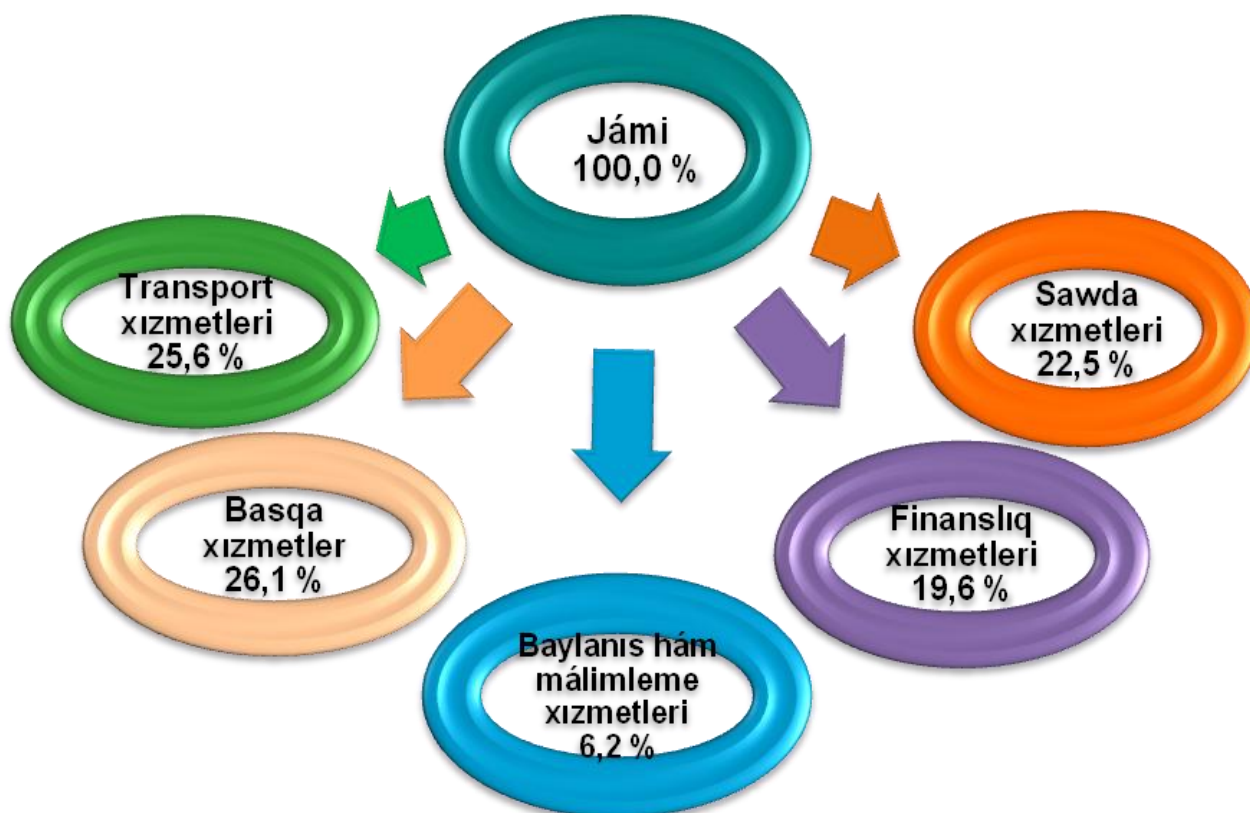
## **Xızmetler tarawınıń rawajlanıwı - a'melge asırılıp atırǵan reformalardıń aynası.**

Búgingi kúnde xızmetler tarawı Qaraqalpaqstan Respublikası ekonomikasınıń jedel rawajlanıp atırǵan tarmaqlarınan biri bolıp esaplanadı.

2020-jil yanvar-fevral aylarında bazar xızmetleri kólemi 973,9 mlrd. sumdı quraǵan bolıp, 2019 jıldıń yanvar-fevral aylarına salıstırǵanda 108,6 % ke ósti.

Xızmetler quramında jámi xızmetlerdiń eń úlken úlesi transport xızmetleri (25,6 %), sawda xızmetleri (22,5 %), finanslıq xızmetler (19,6 %), baylanis ha'm ma'limleme xızmetleri (6,2 %) esesine tuwri keledi.

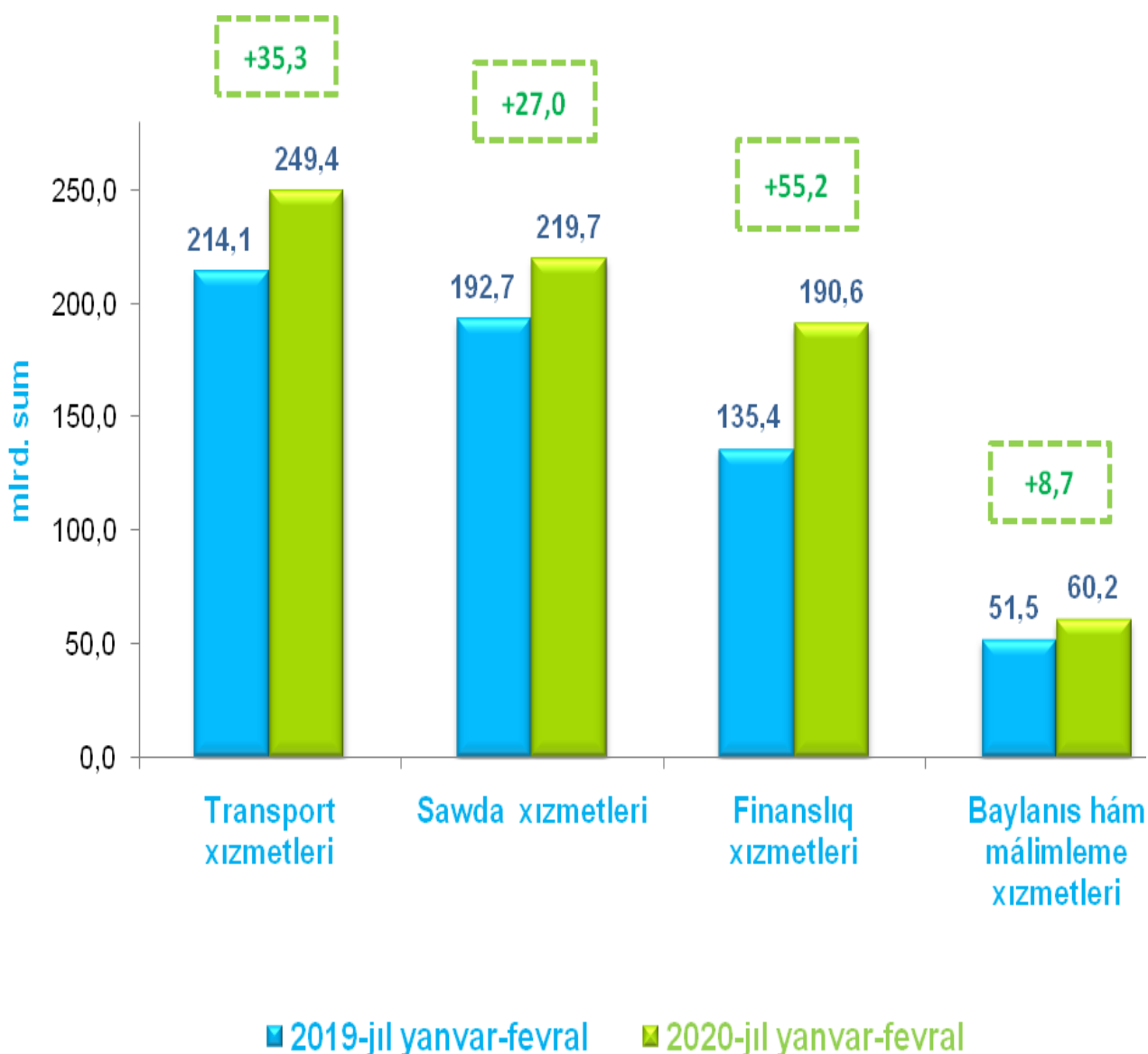
### **2020-jil yanvar-fevral aylarında kórsetilgen xızmetler quramı, % te**



*Maǵlıwmat ushın: 2019-jil yanvar-fevral aylarında kórsetilgen bazar xızmetleriniń kólemi 807,3 mlrd. sumǵa teń bolǵan.*

2020-jil yanvar-fevral aylarında kórsetilgen bazar xızmetleri kólemi 2019 jıldıń yanvar-fevral aylarına salıstırǵanda 166,6 mlrd. sumǵa ósti.

**Ayrım xızmet túrleri kóleminiń**  
**salıstırılıwı, mlrd. sum**

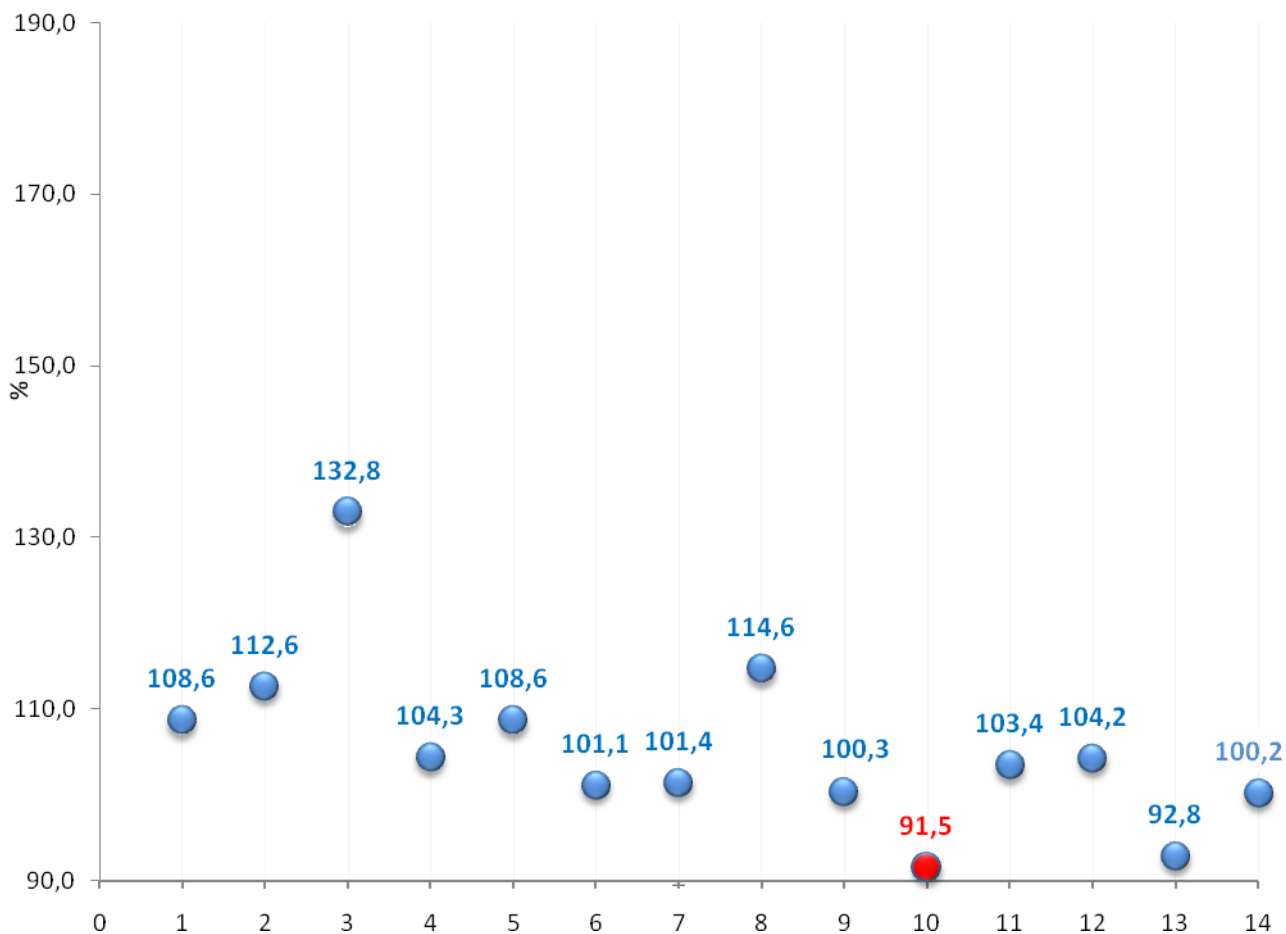


Transport xızmetleri (35,3 mlrd. sumǵa), sawda xızmetleri (27,0 mlrd. sumǵa), finanslıq xızmetler (55,2 mlrd. sumǵa), baylanıs hám málimleme (8,7 mlrd. sumǵa) sıyaqlı xızmetler kóleminiń asıwı 2019-jıldıń yanvar-fevral aylarına salıstırılǵanda kórsetilgen bazar xızmetleri kóleminiń ósiwine sebeb boldı.

**2020-jil yanvar-fevral aylarında ekonomikalıq háreket túrleri  
boyınsha islep shıǵarılǵan xızmetlerdiń tiykarǵı kórsetkishleri**

	<b>Kólemi, mlrd. sum</b>	<b>Ótken jılǵa salıstırǵanda ósım pátı, % te</b>
<b>Xızmetler – jámi</b>	<b>973,9</b>	<b>108,6</b>
Sonnan		
baylanıs hám málimleme xızmetleri	60,2	112,6
finanslıq xızmetleri	190,6	132,8
transport xızmetleri	249,4	104,3
sonnan: avtotransport xızmetleri	135,4	103,9
jasaw hám awqatlanıw xızmetleri	28,9	108,6
sawda xızmetleri	219,7	101,1
kóshpes múlk penen baylanıslı xızmetler	31,8	101,4
tálim tarawındaǵı xızmetler	48,6	114,6
densawlıqtı saqlaw tarawındaǵı xızmetler	12,7	100,3
ijara xızmetleri	21,2	91,5
kompyuterlerdi ońlaw boyınsha xızmetler	29,3	103,4
jeke xızmetler	37,2	104,2
arxitektura tarawındaǵı xızmetler	16,5	92,8
basqa xızmetler	27,8	100,2

**2020-jil yanvar-fevral aylarında ekonomikalıq háreket túrleri boyınsha bazar xızmetleriniń ósim pátleri, % te**



- |  |   |
|--|---|
| <b>1</b> Jámi xızmetler                          | <b>8</b> Tálim tarawındaǵı xızmetler              |
| <b>2</b> Baylanıs hám málimleme xızmetleri       | <b>9</b> Densawlıqtı saqlaw tarawındaǵı xızmetler |
| <b>3</b> Finanslıq xızmetleri                    | <b>10</b> Ijara xızmetleri                        |
| <b>4</b> Transport xızmetleri                    | <b>11</b> Kompyuterlerdi ońlaw boyınsha xızmetler |
| <b>5</b> Jasaw hám awqatlanıw xızmetleri         | <b>12</b> Jeke xızmetler                          |
| <b>6</b> Sawda xızmetleri                        | <b>13</b> Arxitektura tarawındaǵı xızmetler       |
| <b>7</b> Kóshpes múlk penen baylanıslı xızmetler | <b>14</b> Basqa xızmetler                         |

2020-jil yanvar-fevral aylarında 2019 jıldıń yanvar-fevral aylarına salıstırǵanda finanslıq xızmetleri (32,8 %), Tálim tarawındaǵı xızmetler (14,6 %), baylanıs hám málimleme xızmetleri (12,6 %) payda etken.

**2020-jil yanvar-fevral aylarında kórsetilgen  
bazar xızmetleriniń quramı, % te**

<b>Transport xızmetleri</b>	<b>25,6 %</b>
<b>Sawda xızmetleri</b>	<b>22,5 %</b>
<b>Finanslıq xızmetler</b>	<b>19,6 %</b>
<b>Baylanıs hám málimleme xızmetleri</b>	<b>6,2 %</b>
<b>Tálim tarawındaǵı xızmetler</b>	<b>5,0 %</b>
<b>Jeke xızmetler</b>	<b>3,8 %</b>
<b>Kóshpes múlk penen baylanıslı xızmetler</b>	<b>3,3 %</b>
<b>Kompyuterlerdi ońlaw boyınsha xızmetler</b>	<b>3,0 %</b>
<b>Jasaw hám awqatlanıw xızmetleri</b>	<b>3,0 %</b>
<b>Basqa xızmetler</b>	<b>2,8 %</b>
<b>Ijara xızmetleri</b>	<b>2,2 %</b>
<b>Arxitektura tarawındaǵı xızmetler</b>	<b>1,7 %</b>
<b>Densawlıqtı saqlaw tarawındaǵı xızmetler</b>	<b>1,3 %</b>

Jámi xızmetler quramında eń úlken úlesi transport xızmetleri (25,6 %), sawda xızmetleri (22,5 %), finanslıq xızmetler (19,6 %), baylanıs hám málimleme xızmetleri (6,2 %) úlesine tuwrı keledi.

**2020-jıl yanvar-fevral aylarında ekonomikalıq háreket túrleri  
boyınsha xızmetler islep shıǵarıw kólemi**

	Transport xızmetleri	249,4 mlrd. sum
	Sawda xızmetleri	219,7 mlrd. sum
	Finanslıq xızmetler	190,6 mlrd. sum
	Basqa xızmetler	78,2 mlrd. sum
	Baylanıs hám málimleme xızmetleri	60,2 mlrd. sum
	Jeke xızmetler	48,6 mlrd. sum
	Tálim tarawındaǵı xızmetler	37,2 mlrd. sum
	Kóshpes múlk penen baylanıslı xızmetler	31,8 mlrd. sum
	Kompyuterlerdi ońlaw boyınsha xızmetler	29,3 mlrd. sum
	Jasaw hám awqatlanıw xızmetleri	28,9 mlrd. sum

Eń joqarı bazar xızmetleri kólemi transport xızmetleri (249,4 mlrd. sum), sawda xızmetleri (219,7 mlrd. sum), finanslıq xızmetleri (190,6 mlrd. sum), baylanıs hám málimleme xızmetlerinde (60,2 mlrd. sum) gúzetilgen.

Házirgi waqıtta sawda tarawı bazar talabın anıqlawshı tiykarǵı qatnasıwshılardan bolıp esaplanadı. Búgingi kúnde sawda xızmetleri mámleket ekonomikasında kórsetilip atırǵan xızmetler ulıwma kóleminiń sezilerli bólegin quraydı. Respublikada zamanagóy axbarot texnologiyalarınan paydalanǵan halda usaqlap satıw sawda tarmaqları rawajlanbaqta.


2020-jil yanvar-fevral ayında sawda xızmetleri kólemi 219,7 mlrd. sumǵa teń boldı. Kórsetilgen xızmetler ulıwma kólemindegi úlesi 22,5 % ti quradı.

Sawda xızmetleri quramına avtomobiller hám motocikller sawdasınan tısqari usaqlap satıw sawdası boyınsha xızmetleri úlken salmaqqa iye bolıp, oniń úlesi 80,6 % ti quradı.

Kótere sawda boyınsha xızmetlerdiń (avtomobiller hám motocikller sawdasınan tısqari) úlesi 12,3 % ke jetti.

Avtomobiller hám motocikller ońlaw boyınsha xızmetlerdi qosqan halda avtomobiller hám motocikller kótere hám usaqlap satıw sawdası boyınsha xızmetleri ulıwma sawda xızmetleri kóleminde 7,1 % ti iyeledi.

**2020-jil yanvar-fevral aylarında  
sawda xızmetleri quramı, % te**

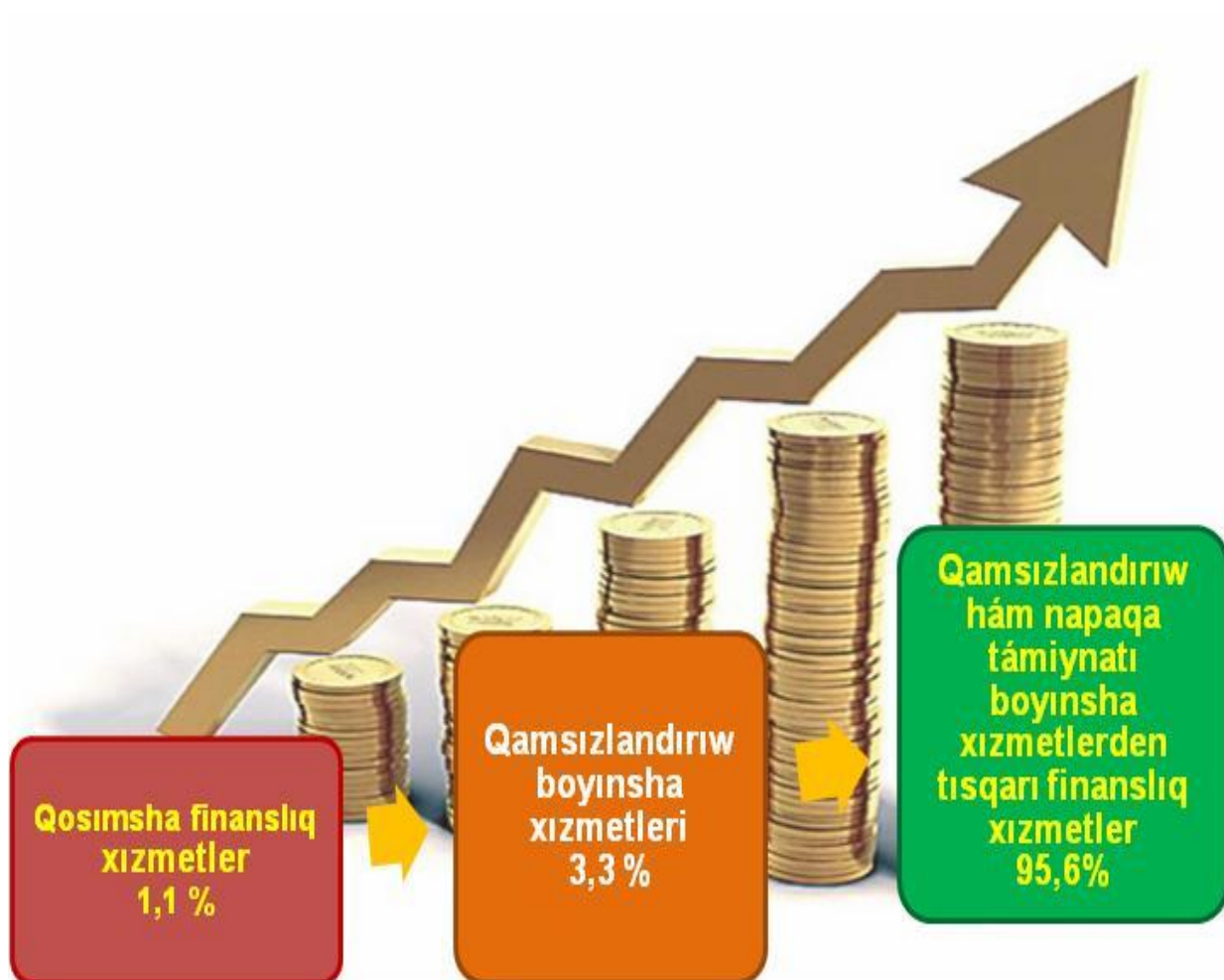


- Avtomobiller hám motocikller ońlaw boyınsha xızmetlerdi qosqan halda avtomobiller hám motocikller kótere hám usaqlap satıw sawdası boyınsha xızmetleri
- Kótere sawda boyınsha xızmetleri (avtomobiller hám motocikller sawdasınan tısqari)
- Avtomobiller hám motocikller sawdasınan tısqari usaqlap satıw sawdası boyınsha xızmetleri

Zamanagóy bank xızmetlerin kórsetiw, solar qatarına “sanlı” banklar hám usaqli xızmetler kórsetiwge arnalğan bank bólimlerin dúziw ushin innavacion bank texnologiyaların sińdiriw, aralıqtan turıp bank xızmetlerin kórsetiw, tólem sistemasin rawajlandiriw finans xızmetleriniń rawajlanıwına járdem berdi.

2020-jıl yanvar-fevral aylarında finanslıq xızmetler kólemi 190,6 mlrd. sumğa teń bolıp, 2019 jıldıń yanvar-fevral aylarına salıstırǵanda ósim pátı 132,8 % ti kórsetti.

**2020-jıl yanvar-fevral aylarında finanslıq xızmetlerdiń quramı, % te**



**Xızmetler tarawı statistikası bólimi**  
**71-230-82-15**