

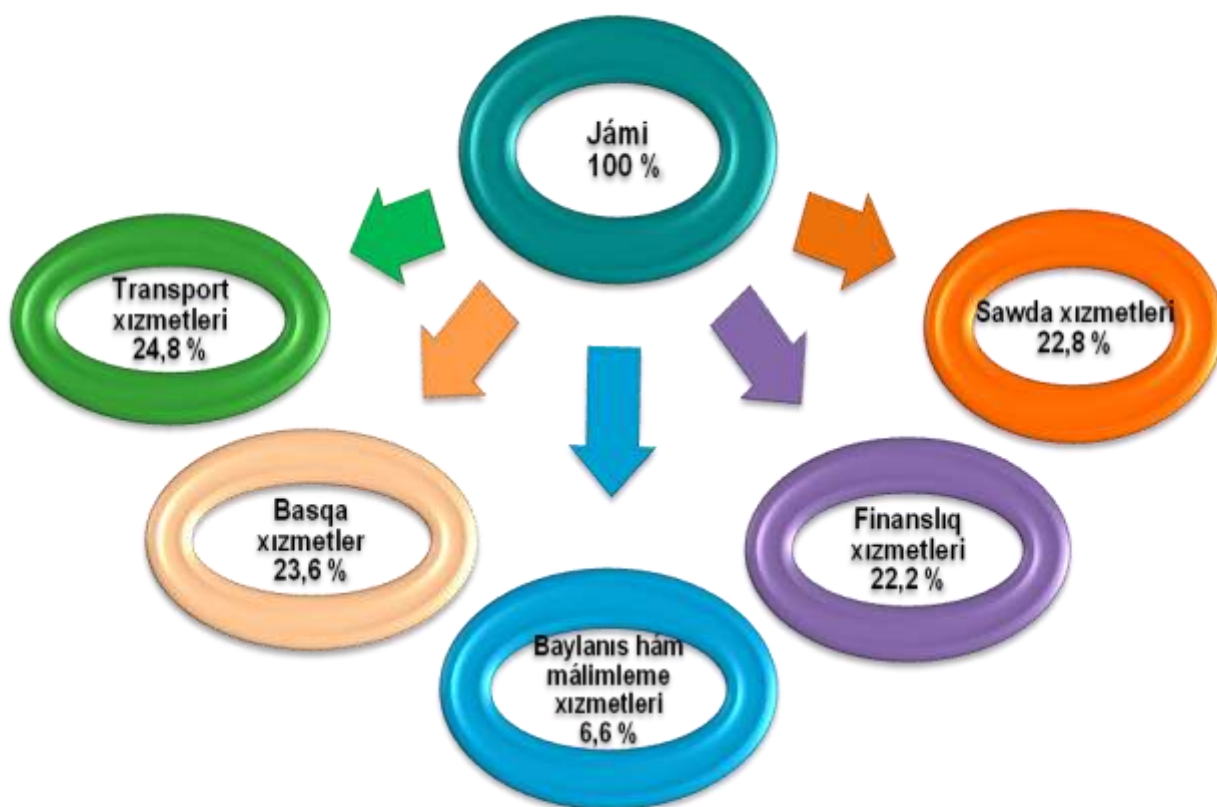
## **Xızmetler tarawınıń rawajlanıwı - ámelge asırılıp atırǵan reformalardıń aynası.**

Búgingi kúnde xızmetler tarawı Qaraqalpaqstan Respublikası ekonomikasınıń jedel rawajlanıp atırǵan tarmaqlarınan biri bolıp esaplanadı.

2020- jil yanvar-may aylarında bazar xızmetleri kólemi 2240,9 mlrd. sumdı quraǵan bolıp, ótgen jıldıń usı dáwirine salıstırǵanda 96,5 % ke ósti.

Xızmetler quramında jámi xızmetlerdiń eń úlken úlesi transport xızmetleri (24,8 %), sawda xızmetleri (22,8 %), finanslıq xızmetler (22,2 %), baylanis hám málimleme xızmetleri (6,6 %) esesine tuwri keledi.

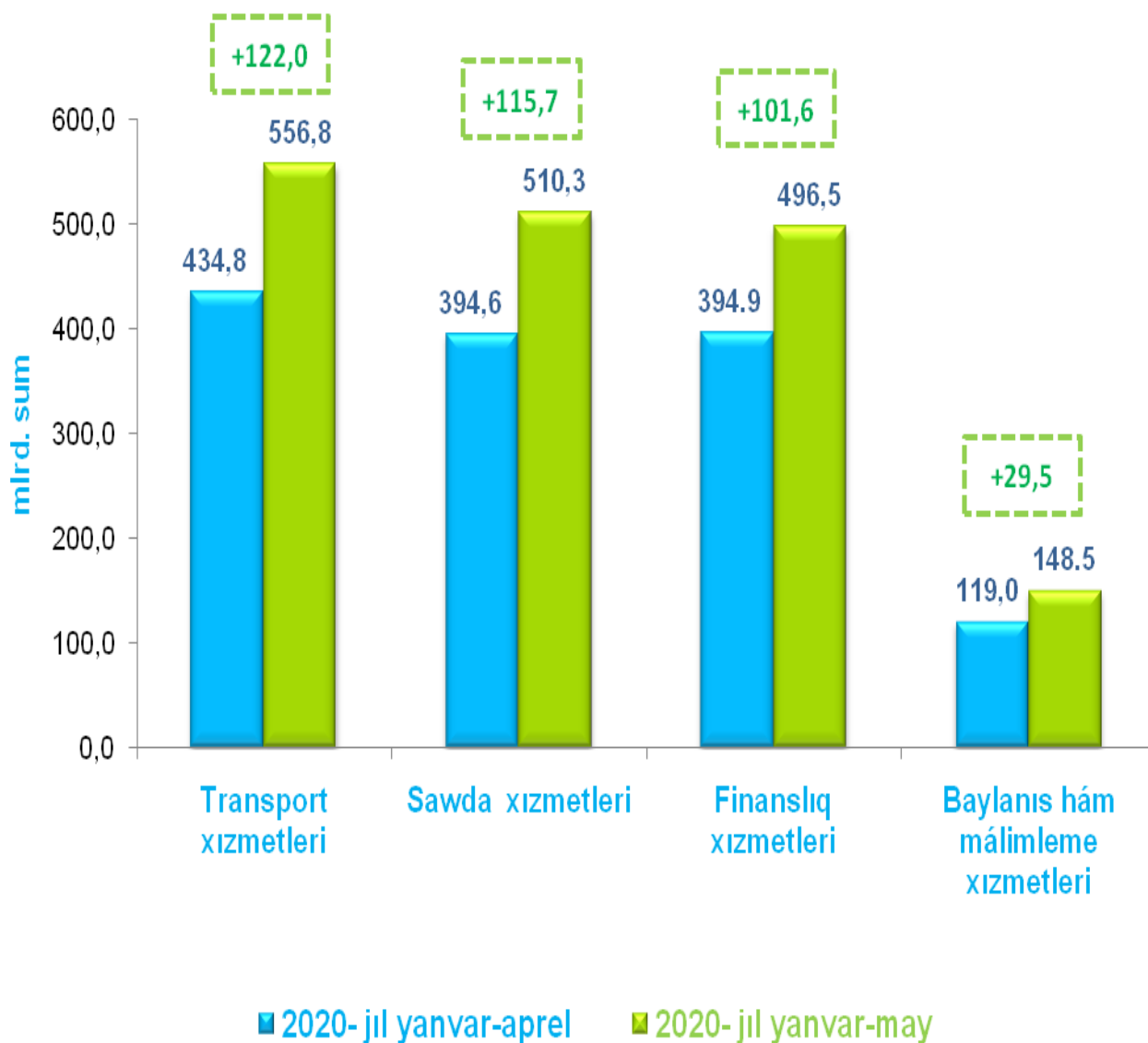
### **2020- jil yanvar-may aylarında kórsetilgen xızmetler quramı, % te**



*Maǵlıwmat ushın: 2019- jil yanvar-may aylarında kórsetilgen bazar xızmetleriniń kólemi 2130,8 mlrd. sumǵa teń bolǵan.*

2020- jil yanvar-may aylarında kórsetilgen bazar xızmetleri kólemi ótgen jıldıń usı dáwirine salıstırǵanda (110,1 mlrd. sumǵa) ósti. Jıldıń aldınǵı 2020- jil yanvar-aprel ayları dáwirine salıstırǵanda xızmetler kólemi (468,7 mlrd. sumǵa) kóbeydi.

**Ayrim xızmet túrleri kóleminiń**  
**salıstırılıwı, mlrd. sum**

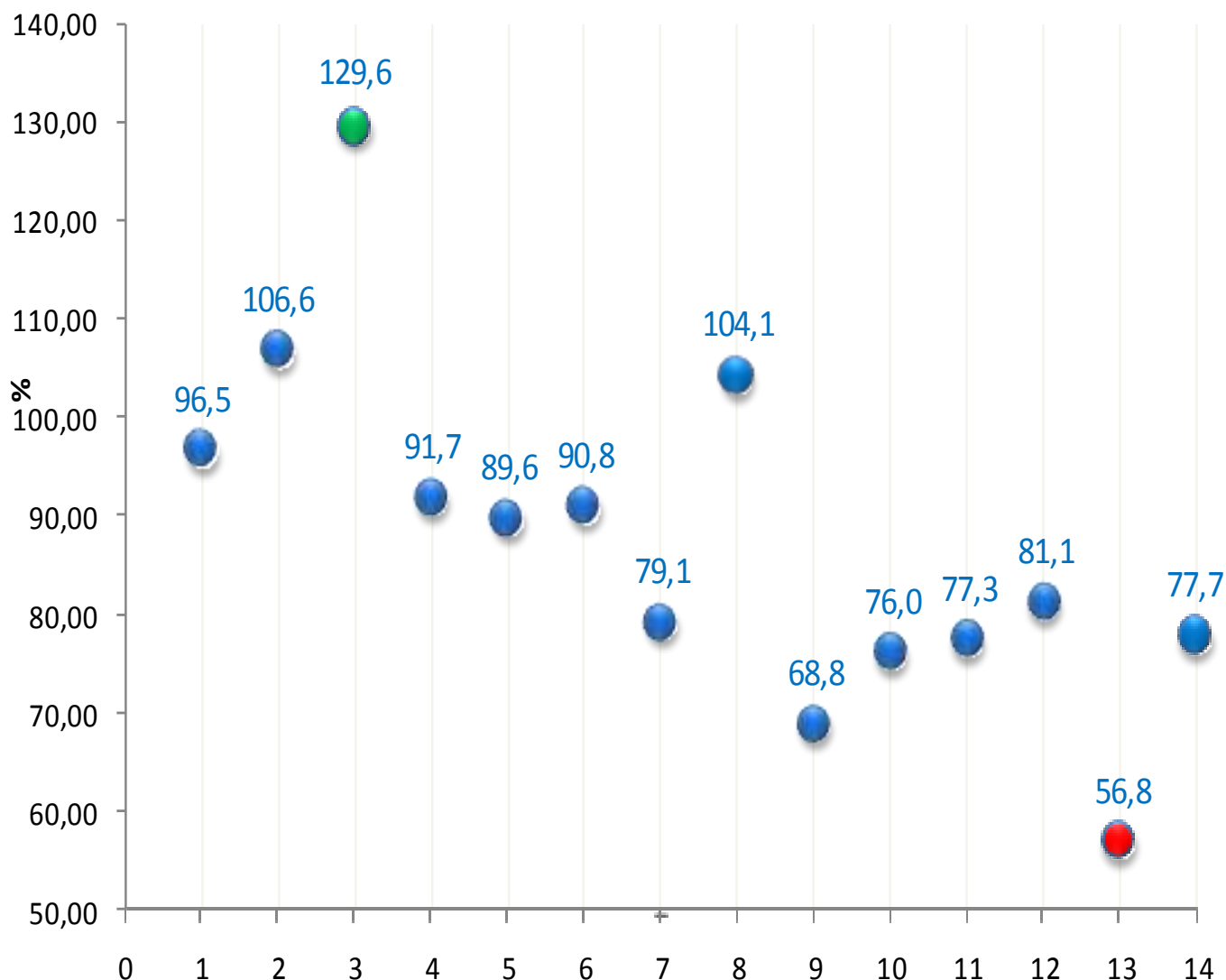


Transport xızmetleri (122,0 mlrd. sumǵa), sawda xızmetleri (115,7 mlrd. sumǵa), finanslıq xızmetler (101,6 mlrd. sumǵa), baylanıs hám málimleme (29,5 mlrd. sumǵa) sıyaqlı xızmetler kóleminiń asıwı 2020-jil yanvar-aprel aylarına salıstırılǵanda kórsetilgen bazar xızmetleri kóleminiń ósiwine sebeb boldı.

**2020- jil yanvar-may aylarında ekonomikalıq háreket túrleri**  
**boyınsha islep shıǵarılǵan xızmetlerdiń tiykarǵı kórsetkishleri**

|  | <b>Kólemi,<br/>mlrd. sum</b> | <b>Ótken jilǵa<br/>salıstırǵanda<br/>ósım pátı, % te</b> |
|--|------------------------------|--|
| <b>Xızmetler – jámi</b>                  | <b>2240,9</b>                | <b>96,5</b>  |
| Sonnan                                   |                              |  |
| baylanıs hám málimleme xızmetleri        | 148,5                        | 106,6  |
| finanslıq xızmetleri                     | 496,5                        | 129,6  |
| transport xızmetleri                     | 556,8                        | 91,7   |
| sonnan: avtotransport xızmetleri         | 295,3                        | 89,8   |
| jasaw hám awqatlanıw xızmetleri          | 62,6                         | 89,6   |
| sawda xızmetleri                         | 510,3                        | 90,8   |
| kóshpes múlk penen baylanıslı xızmetler  | 56,8                         | 79,1   |
| tálim tarawındaǵı xızmetler              | 128,0                        | 104,1  |
| densawlıqtı saqlaw tarawındaǵı xızmetler | 23,3                         | 68,8   |
| ijara xızmetleri                         | 42,0                         | 76,0   |
| kompyuterlerdi ońlaw boyınsha xızmetler  | 55,8                         | 77,3   |
| jeke xızmetler                           | 74,2                         | 81,1   |
| arxitektura tarawındaǵı xızmetler        | 30,9                         | 56,8   |
| basqa xızmetler                          | 55,2                         | 77,7   |

**2020- jil yanvar-may aylarında ekonomikalıq háreket túrleri boyınsha bazar xızmetleriniń ósim pátleri, % te**



- |   |   |    |  |
|---|---|----|--|
| 1 | Jámi xızmetler                          | 8  | Tálim tarawındaǵı xızmetler              |
| 2 | Baylanıs hám málimleme xızmetleri       | 9  | Densawlıqtı saqlaw tarawındaǵı xızmetler |
| 3 | Finanslıq xızmetleri                    | 10 | Ijara xızmetleri                         |
| 4 | Transport xızmetleri                    | 11 | Kompyuterlerdi ońlaw boyınsha xızmetler  |
| 5 | Jasaw hám awqatlanıw xızmetleri         | 12 | Jeke xızmetler                           |
| 6 | Sawda xızmetleri                        | 13 | Arxitektura tarawındaǵı xızmetler        |
| 7 | Kóshpes múlk penen baylanıslı xızmetler | 14 | Basqa xızmetler                          |

2020- jil yanvar-may aylarında ótken jıldıń usı dáwirine salıstırǵanda finanslıq xızmetleri (29,6 %), baylanıs hám málimleme xızmetleri (6,6 %) hámde Tálim tarawındaǵı xızmetler (4,1 %) payda etken.

**2020- jil yanvar-may aylarında kórsetilgen  
bazar xızmetleriniń quramı, % te**

|  |        |
|--|--------|
| Transport xızmetleri                     | 24,8 % |
| Sawda xızmetleri                         | 22,8 % |
| Finanslıq xızmetler                      | 22,2 % |
| Baylanıs hám málimleme xızmetleri        | 6,6 %  |
| Tálim tarawındaǵı xızmetler              | 5,7 %  |
| Jeke xızmetler                           | 3,3 %  |
| Jasaw hám awqatlanıw xızmetleri          | 2,8 %  |
| Kóshpes múlk penen baylanıslı xızmetler  | 2,5 %  |
| Basqa xızmetler                          | 2,5 %  |
| Kompyuterlerdi ońlaw boyınsha xızmetler  | 2,5 %  |
| Ijara xızmetleri                         | 1,9 %  |
| Arxitektura tarawındaǵı xızmetler        | 1,4 %  |
| Densawlıqtı saqlaw tarawındaǵı xızmetler | 1,0 %  |

Jámi xızmetler quramında eń úlken úlesi transport xızmetleri (24,8 %), sawda xızmetleri (22,8 %), finanslıq xızmetler (22,2 %) hámde baylanıs hám málimleme xızmetleri (6,6 %) úlesine tuwrı keledi.

**2020- jil yanvar-may aylarında ekonomikalıq háreket túrleri  
boyınsha xızmetler islep shıǵarıw kólemi**

|   |   |                 |
|---|---|-----------------|
|    | Transport xızmetleri                    | 556,8 mlrd. sum |
|    | Sawda xızmetleri                        | 510,3 mlrd. sum |
|    | Finanslıq xızmetler                     | 496,5 mlrd. sum |
|    | Basqa xızmetler                         | 151,4 mlrd. sum |
|   | Baylanıs hám málimleme xızmetleri       | 148,5 mlrd. sum |
|  | Tálim tarawındaǵı xızmetler             | 128,0 mlrd. sum |
|  | Jeke xızmetler                          | 74,2 mlrd. sum  |
|  | Jasaw hám awqatlanıw xızmetleri         | 62,6 mlrd. sum  |
|  | Kóshpes múlk penen baylanıslı xızmetler | 56,8 mlrd. sum  |
|  | Kompyuterlerdi ońlaw boyınsha xızmetler | 55,8 mlrd. sum  |

Eń joqarı bazar xızmetleri kólemi transport xızmetleri (556,8 mlrd. sum), sawda xızmetleri (510,3 mlrd. sum), finanslıq xızmetleri (496,5 mlrd. sum) hámde baylanıs hám málimleme xızmetlerinde (148,5 mlrd. sum) gúzetilgen.

Házirgi waqıtta sawda tarawı bazar talabın anıqlawshı tiykarǵı qatnasıwshılardan bolıp esaplanadı. Búgingi kúnde sawda xızmetleri mámleket ekonomikasında kórsetilip atırǵan xızmetler ulıwma kóleminiń sezilerli bólegin quraydı. Respublikada zamanagóy axbarot texnologiyalarınan paydalanǵan halda usaqlap satıw sawda tarmaqları rawajlanbaqta.

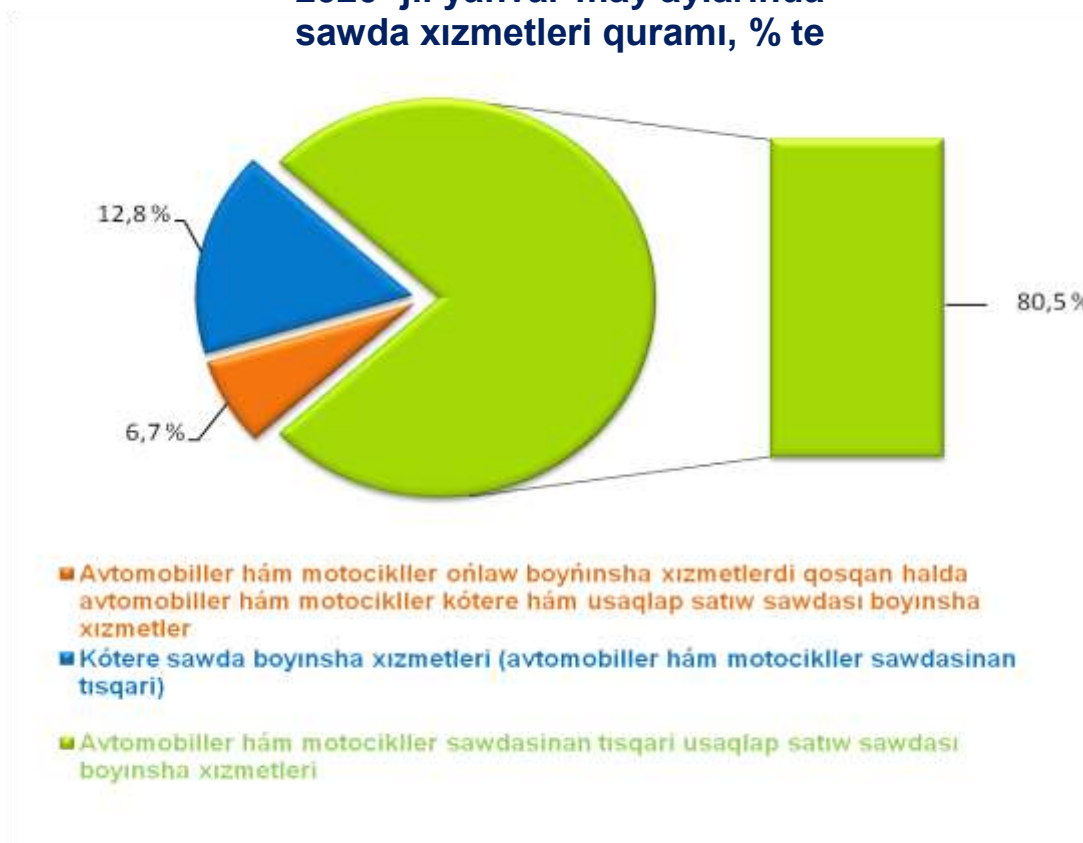
2020- jil yanvar-may aylarında sawda xızmetleri kólemi 510,3 mlrd. sumǵa teń boldı. Kórsetilgen xızmetler ulıwma kólemindegi úlesi 22,8 % ti quradı.

Sawda xızmetleri quramına avtomobiller hám motocikller sawdasınan tısqari usaqlap satıw sawdası boyınsha xızmetleri úlken salmaqqa iye bolıp, oniń úlesi 80,5 % ti quradı.

Kótere sawda boyınsha xızmetlerdiń (avtomobiller hám motocikller sawdasınan tısqari) úlesi 12,8 % ke jetti.

Avtomobiller hám motocikller ońlaw boyńınsha xızmetlerdi qosqan halda avtomobiller hám motocikller kótere hám usaqlap satıw sawdası boyınsha xızmetleri ulıwma sawda xızmetleri kóleminde 6,7 % ti iyeledi.

### 2020- jil yanvar-may aylarında sawda xızmetleri quramı, % te



Zamanagóy bank xızmetlerin kórsetiw, solar qatarına “sanlı” banklar hám usaqlı xızmetler kórsetiwge arnalğan bank bólimlerin dúziw ushin innavacion bank texnologiyaların sińdiriw, aralıqtan turıp bank xızmetlerin kórsetiw, tólem sistemasin rawajlandiriw finans xızmetleriniń rawajlanıwına járdem berdi.

2020- jil yanvar-may aylarında finanslıq xızmetler kólemi 496,5 mlrd. sumğa teń bolıp, ótken jıldıń sáy dáwirine salıstırǵanda ósim pátı 129,6 % ti kórsetti.

### **2020- jil yanvar-may aylarında finanslıq xızmetlerdiń quramı, % te**



**Xızmetler tarawı statistikasınıń bólimi  
61-224-92-15**