QARAQALPAQSTAN RESPUBLIKASÍNÍŃ DEMOGRAFIYALÍQ JAĞDAYÍ

(2021-jıl yanvar- dekabr ayları ushın, dáslepki mağlıwmatlar)

Qaraqalpaqstan Respublikasınıń turaqlı xalıq sanı 2022-jıl 1- yanvar jağdayına **1948,5** mıń adamdı qurap, 2021-jıl basınan **24,8** mıń adamğa yáki **1,3** % ke kóbeydi. Sonnan, qalalıq jerlerdegi xalıq sanı **954,3** mıń adamdı (jámi xalıq sanındağı úlesi **49,0** %), awıllıq jerlerdegi xalıq sanı **994,2** mıń adam (**51,0** %) ti quradı.

Mıń adam

✓**Turaqlı xalıq sanı** — **1948,5**

✓**Tuwılğanlar sanı** — **40,3**

✓**Qaytıs bolğanlar sanı** — **8,8**

✓**Nekeler sanı** — **15,7**

✓**Ajırasıwlar sanı** — **1,4**

✓**Kóship kelgenler sanı** — **11,8**

✓**Kóship ketkenler sanı** — **18,6**

Qalalıq jerlerde	Turaqlı xalıq sanı	Awıllıq jerlerde
954,3 mıń adam	**1948,5** mıń adam	**994,2** mıń adam

Turaqlı xalıq sanınıń qala hám rayonlar boyınsha bólistiriliwi

(1-yanvar jağdayına, mıń adam)

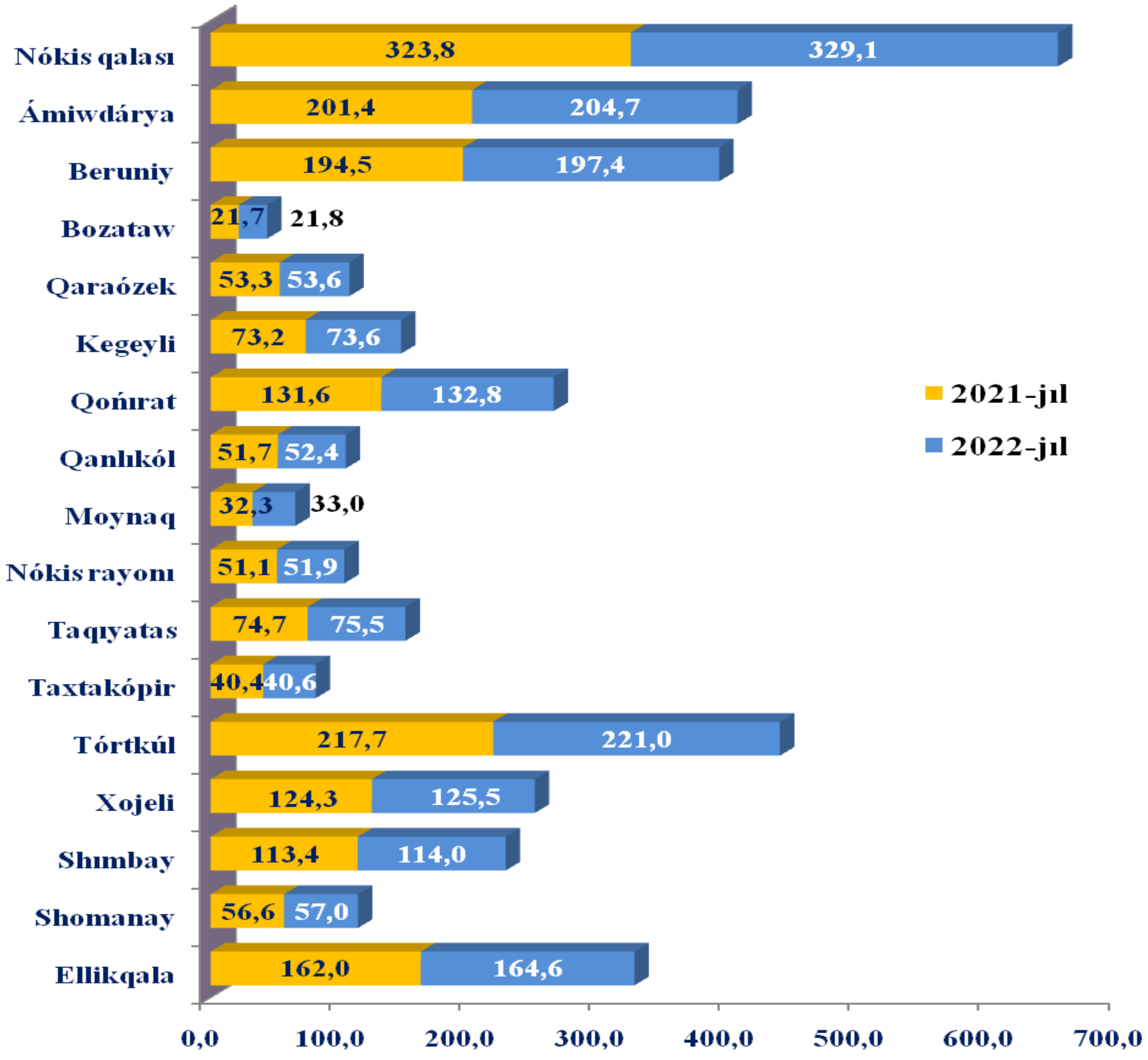

2022- jıl 1- yanvar jağdayına kóre, respublika turaqlı xalıq sanınıń **30,7** % i miynetke jaramlı jastan kishi bolǵanlar, **59,6** % i miynetke jaramlı jastaǵılar hám **9,7** % i miynetke jaramlı jastan úlken bolǵanlarǵa tuwrı kelmekte.

Qaraqalpaqstan Respublikası boyınsha tiykarǵı demografiyalıq kórsetkishler
(yanvar- dekabr ayları ushın, mıń adam)

		2021- jıl
	Turaqlı xalıq sanı	**1948,5**
	Tuwılǵanlar	40,3
	Qaytıs bolǵanlar	8,8
	Xalıqtıń tábiyǵıy ósimi	31,5
	Kóship kelgenler	11,8
	Kóship ketkenler	18,6
	Migraciya saldosı	-6,8
	Dúzilgen nekeler	15,7
	Nekeden ajırasıwlar	1,4
	1000 xalıqqa salıstırǵanda koefficientler, promille	
	tuwılıw	20,8
	ólim	4,5
	xalıqtıń tábiyǵıy ósimi	16,3
	dúzilgen nekeler	8,1
	nekeden ajırasıwlar	0,7

Tuwılıw. 2021-jıldıń yanvar- dekabr aylarında **40,3** mıń bala tuwılǵan bolıp, (*bul jerde hám bunnan keyin tiri tuwılǵanlar inabatqa alınadı*), sáykes túrde 1000 xalıqqa salıstırǵanda tuwılıw koefficienti **20,8** promilleni quradı hámde 2020-jıldıń sáykes dáwirine salıstırǵanda 0,2 promillege kóbeygenligi gúzetildi (2020-jıldıń yanvar- dekabr aylarında 20,6 promille bolǵan).

Maǵlıwmat ushın: tiri tuwılǵanlıq kriteriyalarınan (dem alıw, júrektiń soǵıwı, kindik pulsaciyası, muskullerdıń qısqarıwı) biri bar bolsa bala tiri tuwılǵan esaplanadı. Bunda ananıń hámiledarlıq múddeti 22 hápte hám odan artıq, balanıń boyı 25 sm hám odan artıq, awırlıǵı 500 gramm hám odan artıq bolıwı kerek.

Qala hám Rayonlar kesiminde tuwılǵanlar sanı hám koefficienti

(2021- jıl yanvar- dekabr)

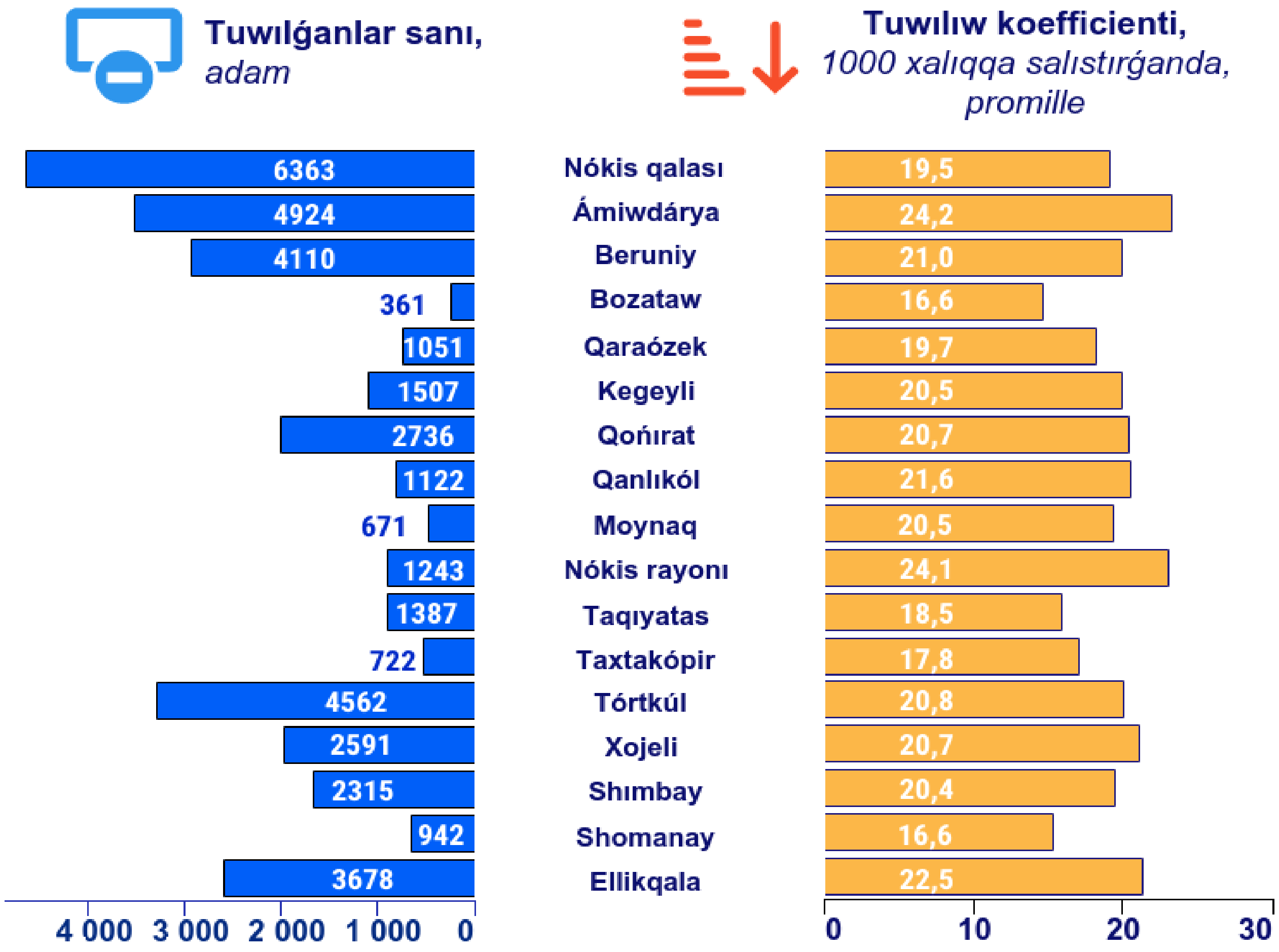

Qaytıs bolǵanlar. 2021-jıldıń yanvar- dekabr aylarında **8,8** mıń ólim dizimge alınǵan bolıp, sáykes túrde 1000 xalıqqa salıstırǵanda ólim koefficienti **4,5** promilleni quradı hámde 2020- jıldıń sáykes dáwirine salıstırǵanda **0,3** promillege kemeygenligi (2020- jıldıń yanvar- dekabr aylarında 4,8 promille bolǵan) gúzetildi.

Tiykarǵı ólim sebepleri boyınsha qaytıs bolǵanlardıń bólistiriliwi

(2021-jıl yanvar- dekabr jaǵdayına, jámi qaytıs bolǵanlarǵa salıstırǵanda, %)

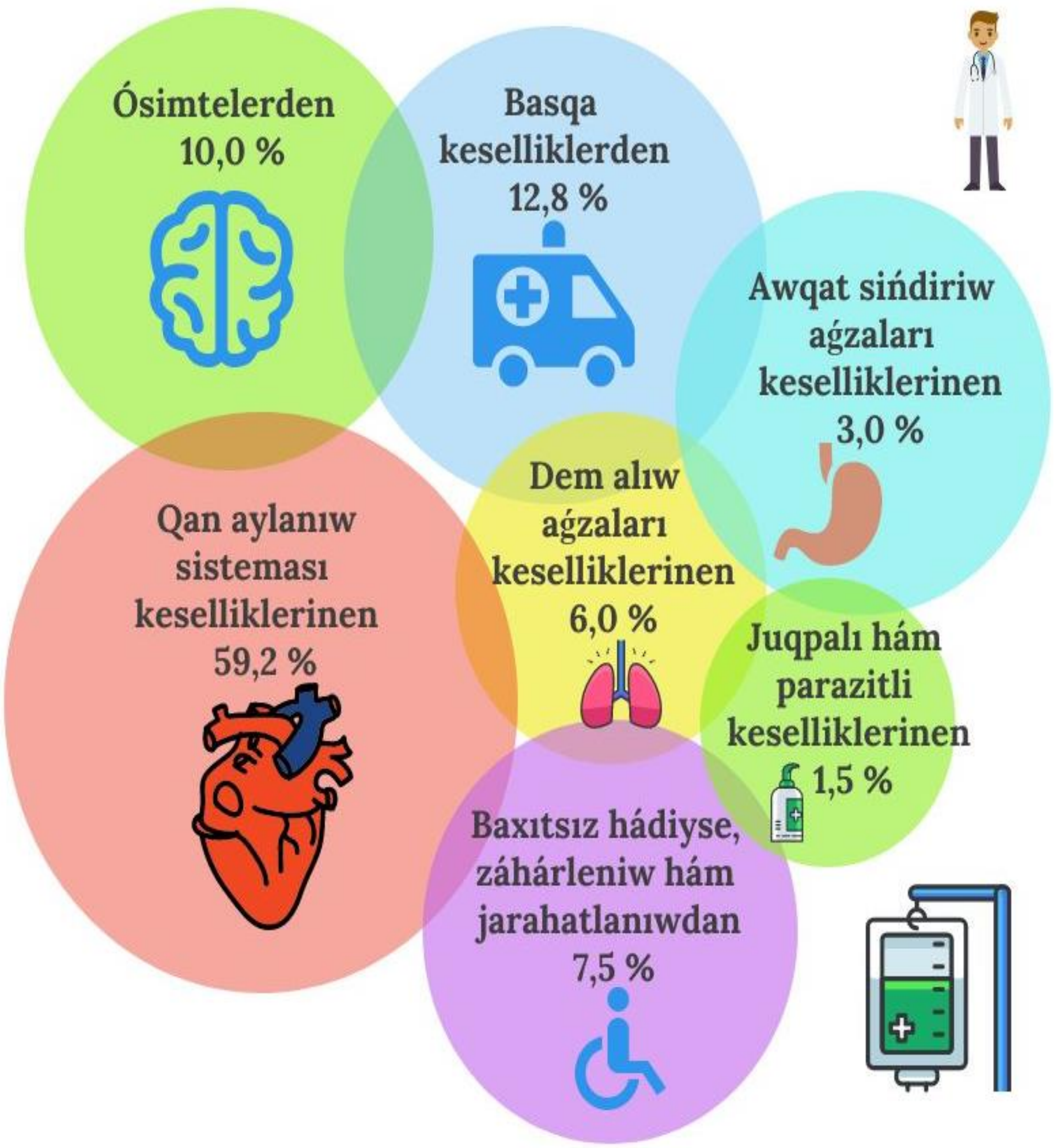

2021-jıldıń yanvar- dekabr aylarında gúzetilgen qaytıs bolǵanlardıń 59,2 % ti qan aylanıw sisteması kselliklerinen, 10,0 % ti ósimtelerden, 7,5 % ti baxıtsız hádiyse, záhárleniw hám jaraxatlanıwlardan, 3,0 % ti awqat sińiriw aǵzaları keselliklerinen, 6,0 % ti dem alıw aǵzaları keselliklerinen, 1,5 % ti juqpalı hám parazitli keselliklerden hámde 12,8 % ti basqa keselliklerden qaytıs bolǵan.

Dizimge alınǵan 1 jasqa shekemgi qaytıs bolǵan balalar sanı 0,4 mıńdı qurap, olardıń 74,2 % ti - perinatal dáwirde júzege keletuǵın jaǵdaylardan, 7,8 % ti dem alıw aǵzaları keselliklerinen, 9,5 % ti tuwma anomaliyalardan, 1,2 % ti - baxıtsız hádiyse, záhárleniw hám jaraxatlanıwlardan, 1,2 % ti juqpalı hám parazitlı keselliklerden, 0,2 % ti awqat sińiriw aǵzaları keselliklerinen hám 5,9 % ti -basqa keselliklerden qaytıs bolǵan.

Tábiyǵıy ósim. 2021-jıldıń yanvar- dekabr aylarında xalıqtıń tábiyǵıy ósim **31,5** mıń adamdı qurap, 2020-jıldıń sáykes dáwirine salıstırǵanda **1,4** mıń adamǵa (*2020- jıldıń yanvar- dekabr aylarında* ***30,1*** *mıń adam bolǵan*) kóbeygen.

Tábiyǵıy ósim — 31,5 mıń adam

Qaraqalpaqstan Respublikası boyınsha nekeler sanı

(yanvar- dekabr ayları ushın, mıń birlik)

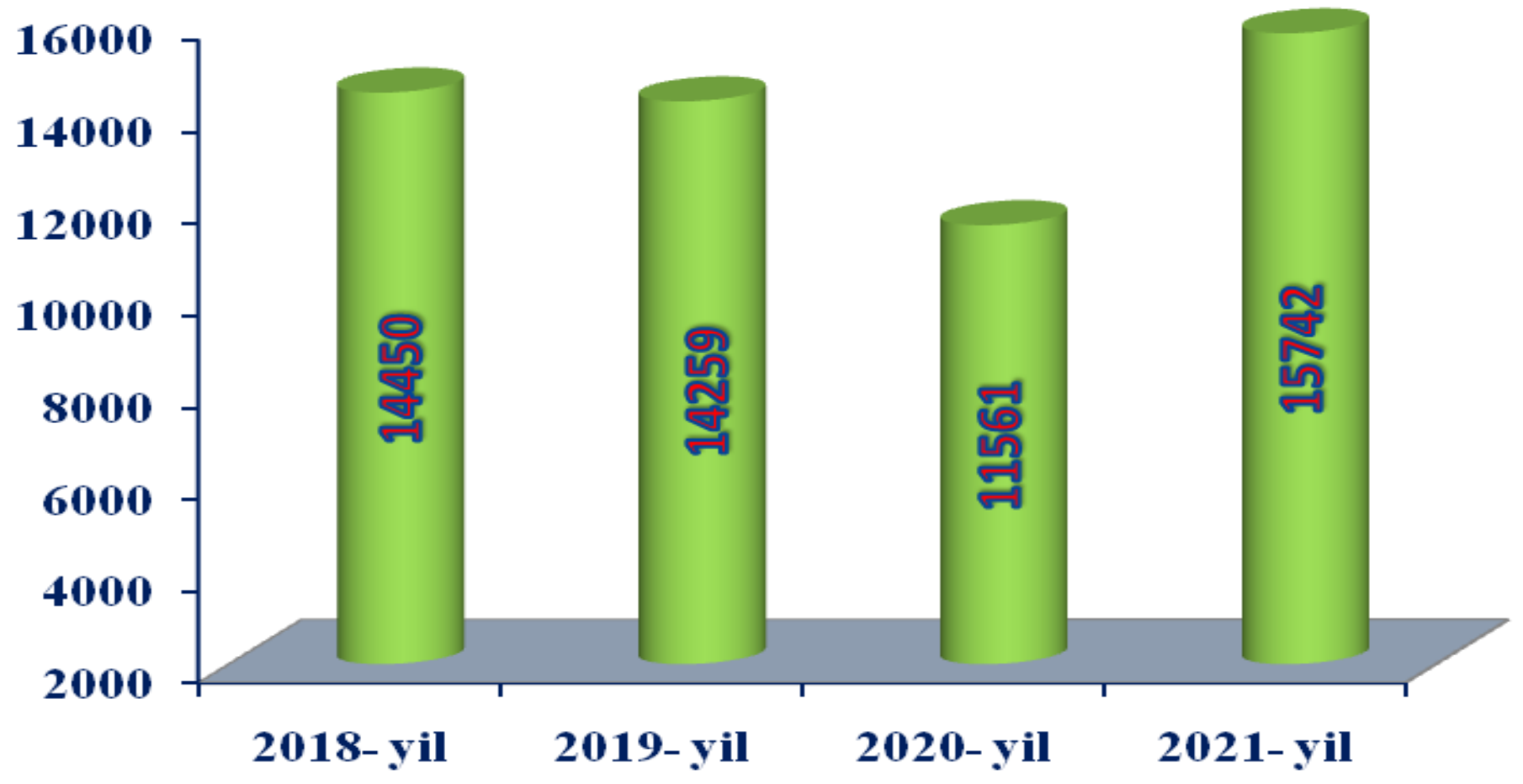

Rayonlar kesiminde neke dúzgenlik koefficienti

(2021-jıl yanvar- dekabr ayları ushın, 1000 xalıqqa salıstırǵanda)

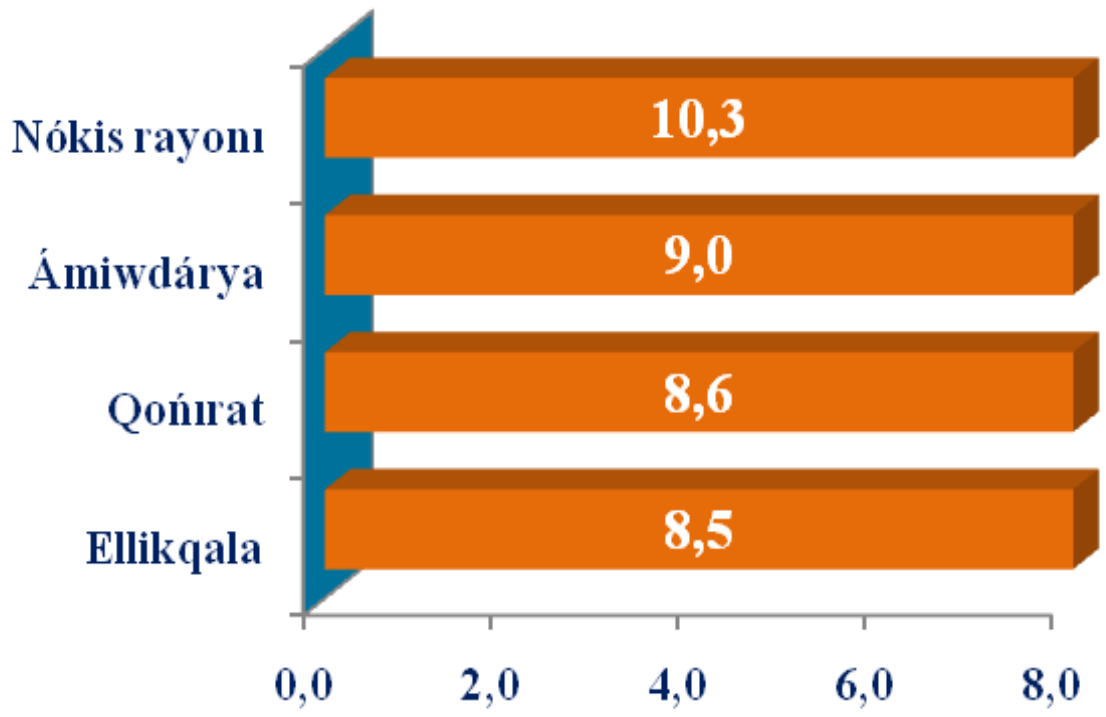

Rayonlar boyınsha 2021-jıldıń yanvar- dekabr aylarında eń joqarı neke dúziw koefficienti (promille) **Nókis rayoninda** (10,3), **Ámiwdárya** (9,0), **Qońırat** (8,6) hám **Ellikqala** (8,5) rayonlarında gúzetildi.

Rayonlar boyınsha 2021-jıldıń yanvar- dekabr aylarında eń kem neke dúziw koefficienti (promille) **Taqıyatas** (6,5), **Qaraózek** (6,5), **Shomanay** (6,4), hám **Taxtakópir** (6,0) rayonlarında gúzetildi.

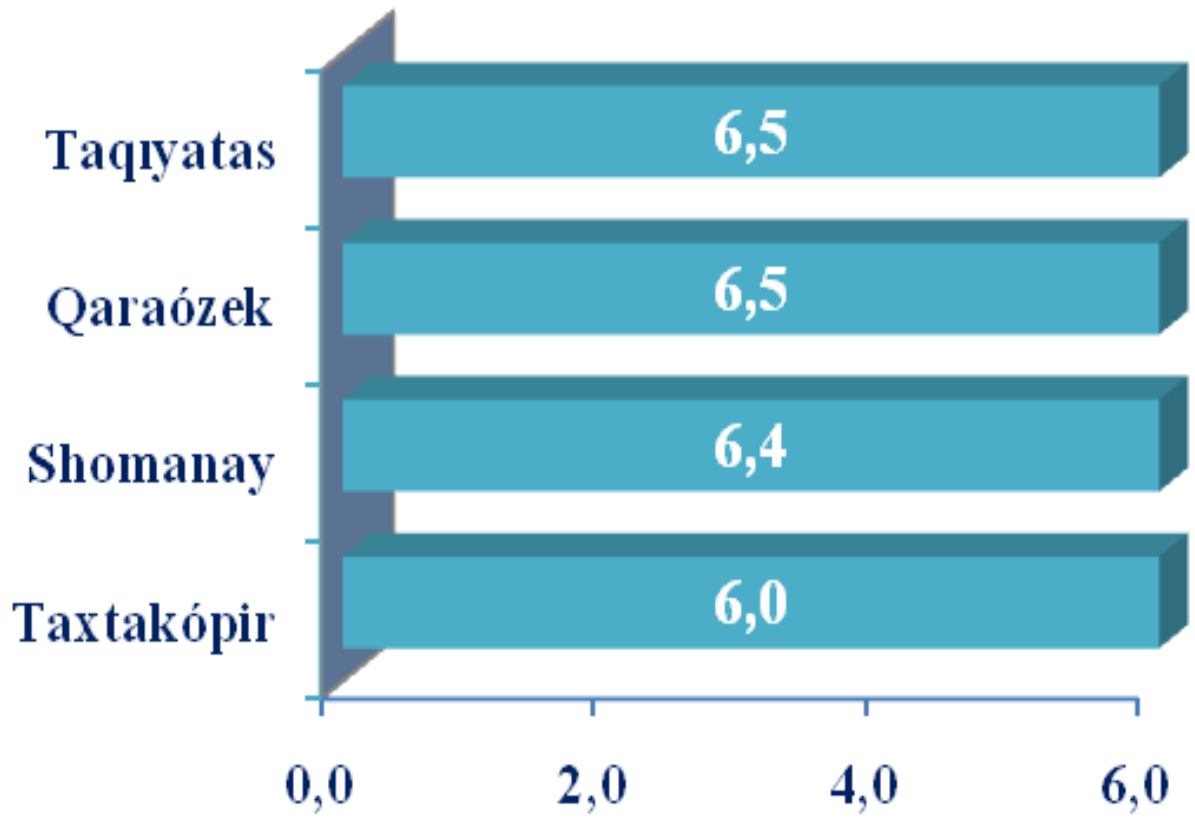

Qaraqalpaqstan Respublikası boyınsha nekeden ajırasqanlar sanı haqqında maǵlıwmat

(yanvar- dekabr ayları ushın, birlik)

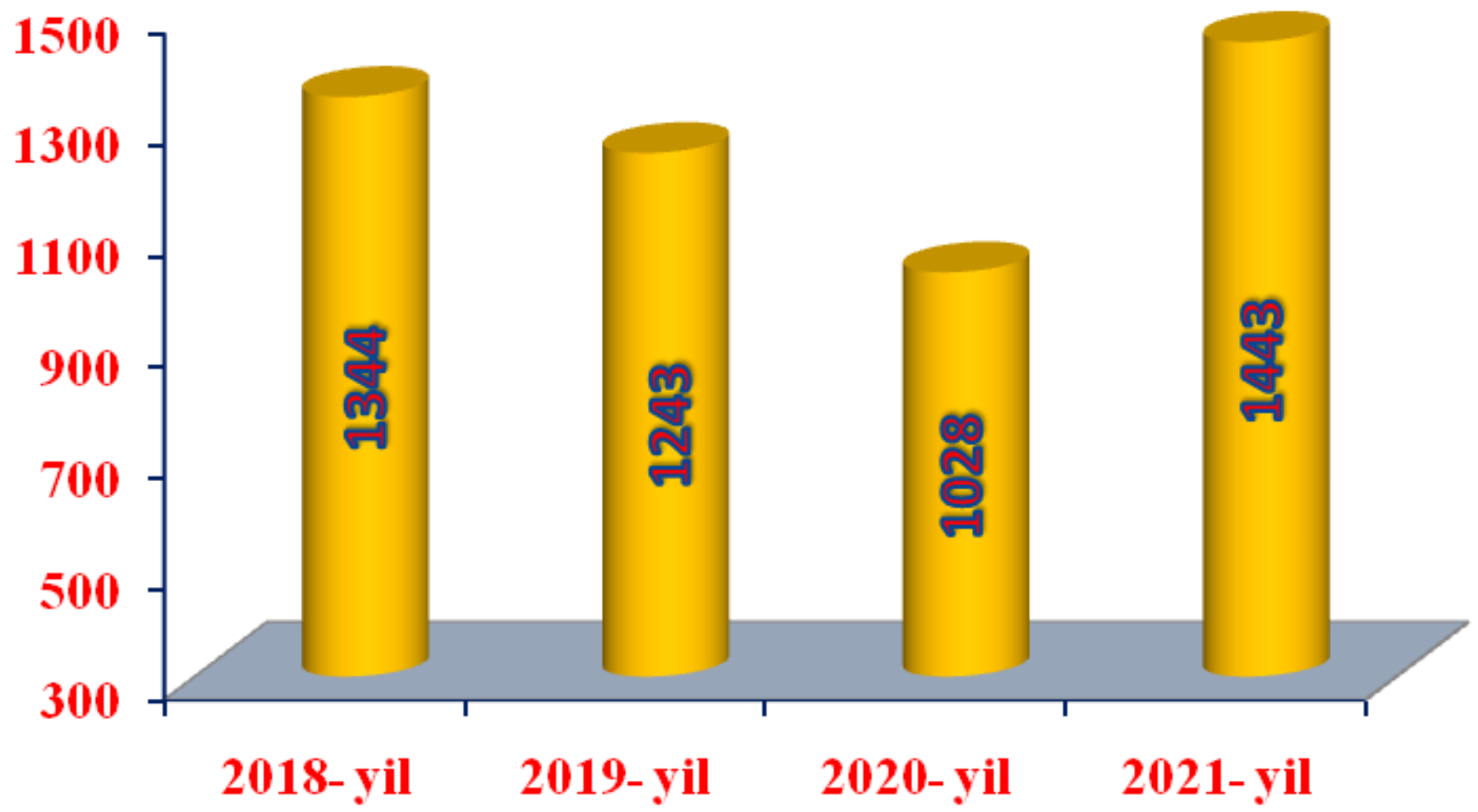

Rayonlar kesiminde nekeden ajırasıw koefficienti

(2021- jıl yanvar- sentyabr ayları ushın, 1000 xalıqqa salıstırǵanda)

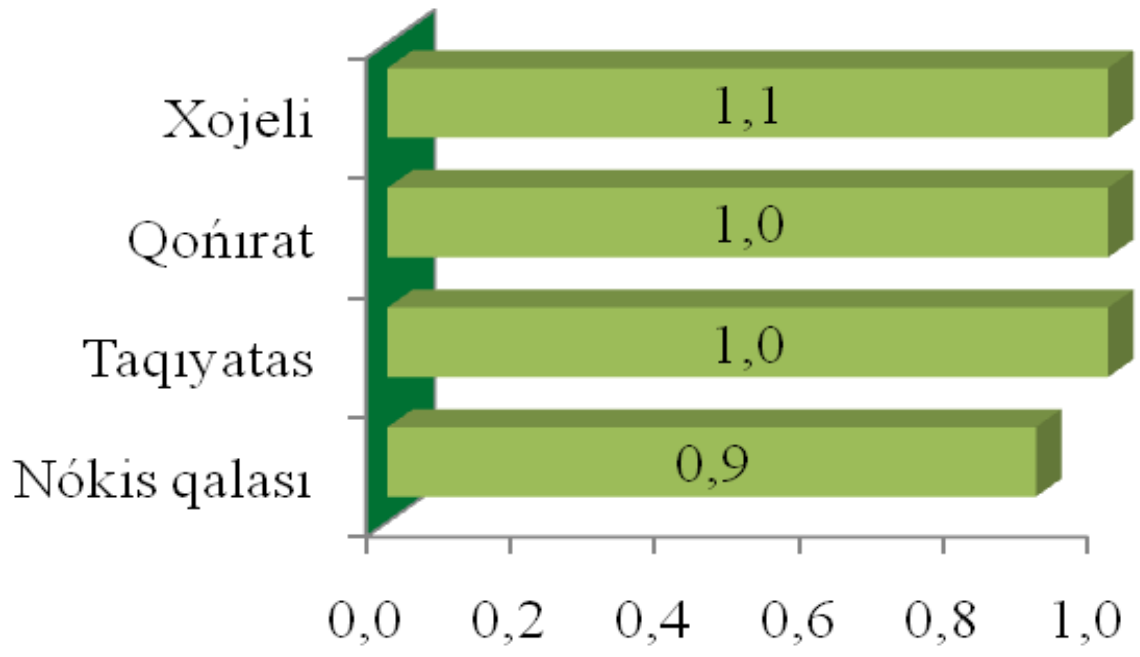

Rayonlar boyınsha 2021-jıldıń yanvar- dekabr aylarında eń joqarı nekeden ajırasıw koefficienti (promille) **Xojeli** (1,1), **Qońırat** (1,0), **Taqıyatas** (1,0) rayonlarında hám **Nókis qalasında** (0,9) gúzetildi.

Rayonlar boyınsha 2021-jıldıń yanvar- dekabr aylarında eń kem nekeden ajırasıw koefficienti (promille) Bozataw (0,6), **Qaraózek** (0,6), **Beruniy** (0,5) hám **Moynaq** (0,4) rayonlarında gúzetildi.

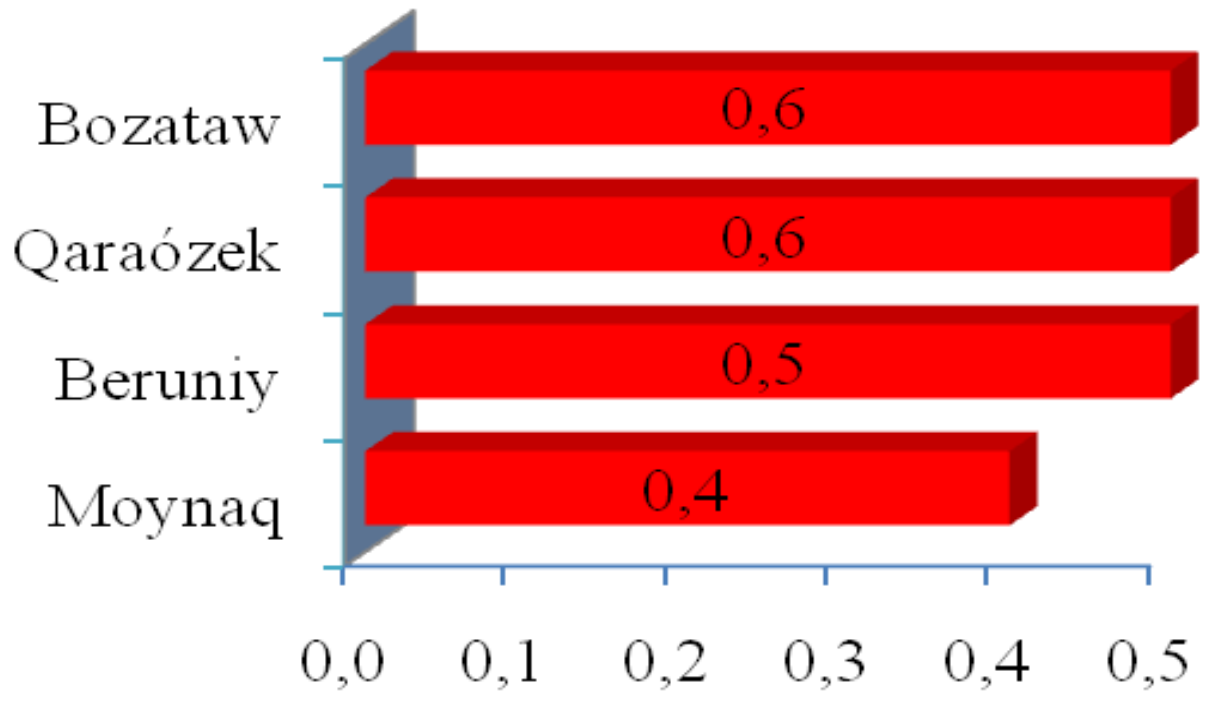

Xalıqtıń migraciyası

	2020- jıl yanvar-dekabr	2021- jıl yanvar-dekabr
Kóship kelgenler sanı, *adam*	7 778	11 826
Kóship ketkenler sanı, *adam*	12 517	18 590
Migratsiya saldosı, *adam*	-4 739	-6 764

Migraciya (Ishki va sırtqı migraciya qosılǵan halda). 2021-jıl yanvar-dekabr aylarında respublika boyınsha kóship kelgenler sanı 11 826 adamdı quradı.

2021-jıl yanvar- dekabr aylarında respublika boyınsha kóship ketkenler sanı 18 590 adamdı quradı.

Migraciya saldosı. 2021-jıl yanvar- dekabr aylarında migraciya saldosı minus 6764 adam bolıp, 2020- jıldıń sáykes dáwirinde minus 4739 adam bolǵan.

Qala hám rayonlar kesiminde kóship kelgenler hám kóship ketkenler sanı

(2021-jıl yanvar- dekabr ayları ushın, adam)

	Kóship kelgenler sanı	Kóship ketkenler sanı	Migraciya saldosı
Qaraqalpaqstan Respublikası	11 826	18 590	-6 764
Nókis qalası	4 035	3 662	373
rayonlar:			
Ámiwdárya	332	1 007	-675
Beruniy	303	678	-375
Bozataw	1 216	1 387	-171
Qaraózek	173	647	-474
Kegeyli	517	1 286	-769
Qońırat	450	1 375	-925
Qanlıkól	369	568	-199
Moynaq	470	294	176
Nókis	748	957	-209
Taqıyatas	612	866	-254
Taxtakópir	184	522	-338
Tórtkúl	512	706	-194
Xojeli	841	1 658	-817
Shımbay	443	1 611	-1 168
Shomanay	247	599	-352
Ellikqala	374	767	-393

Paytaxttaǵı demografiyalıq jaǵday

Qaraqalpaqstan Respublikası paytaxtı Nókis qalasınıń turaqlı xalqınıń sanı 2022- jıl 1- yanvar jaǵdayına **329,1** mıń adamdı qurap, 2021- jıl basınan **5,3** mıń adamǵa yáki **1,6** % ke ósken.

2021-jıldıń yanvar- dekabr aylarında Nókis qalasında **6,4 mıń** bala tuwılǵan bolıp, sáykes túrde tuwılıw koefficienti 1000 xalıqqa salıstırǵanda **19,5** promilleni quradı (2020-jıldıń sáykes dáwirinde **18,5** promille bolǵan).

Nókis qalasında dúzilgen nekeler hám nekeden ajırasıwlar

Neke. PXAJ organlarında 2021-jıldıń yanvar- dekabr aylarında **2749** neke dizimge alındı.

1000 xalıqqa salıstırǵanda neke dúziw koefficienti **8,4** promilleni qurap, 2020-jıldıń sáykes dáwirine salıstırǵanda **3,0**promillege kóbeydi (2020-jıldıń sáykes dáwirinde **5,4** promille bolǵan).

Nekeden ajırasıwlar.

PXAJ organlarında 2021-jıldıń yanvar- dekabr aylarında **297** nekeden ajırasıwlar dizimge alındı 1000 xalıqqa salıstırǵanda **0,9** promilleni qurap, 2020-jıldıń sáykes dáwirine salıstırǵanda **0,2** promillege kóbeydi. 2020-jıldıń sáykes dáwirinde **0,7** promille bolǵan.

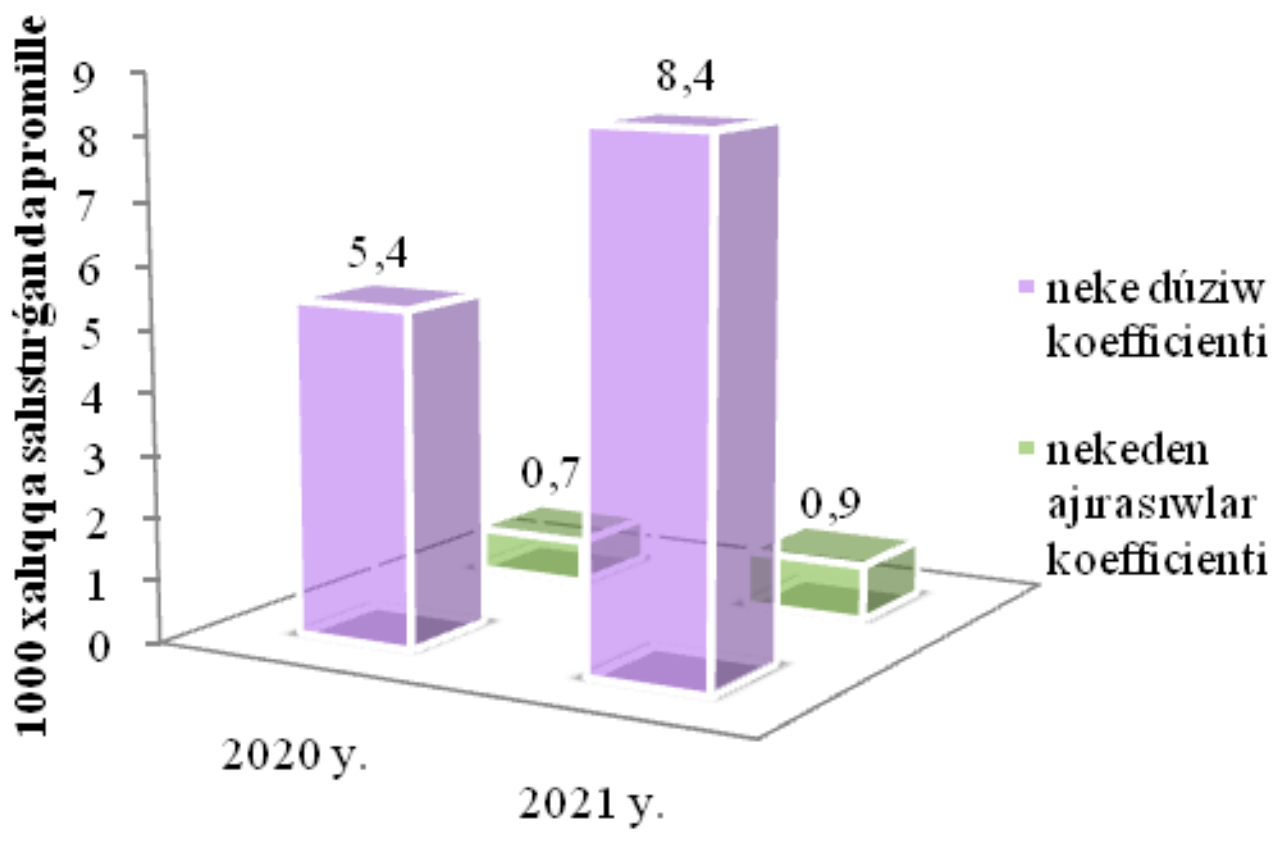

Qaraqalpaqstan Respublikası statistika basqarmasınıń Demografiya hám miynet statistikası bólimi
Tel: (61) 224-92-17   (61) 222-76-57