

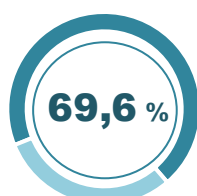
## 2021- yil yanvar-dekabr oylari uchun Qoraqalpog'iston Respublikasida qurilish ishlari

Joriy yilning yanvar-dekabr oylarida, Qoraqalpog'iston Respublikasida jami 4772,6 mlrd. so'mlik qurilish ishlari bajarilib, o'sish sur'ati o'tgan yilning mos davriga nisbatan 110,5 % ni tashkil etdi.

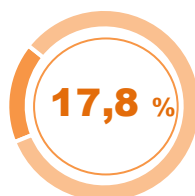
### Qurilish ishlari hajmining tarkibi, % da



Yirik qurilish  
tashkilotlari



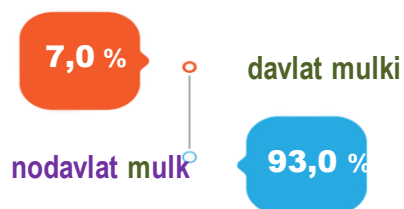
Kichik korxonalar va  
mikrofirmalar



Norasmiy sektor

Qurilish ishlari hajmi yirik qurilish tashkilotlari, kichik korxonalar va mikrofirmalar hamda norasmiy sektorlarda amalga oshirilgan ishlar tarkibi bo'yicha shakllanadi.

Amalga oshirilgan qurilish ishlari mulkchilik shakli, davlat va nodavlat bo'lgan korxonalar va tashkilotlar tarkibi bo'yicha bo'linadi.

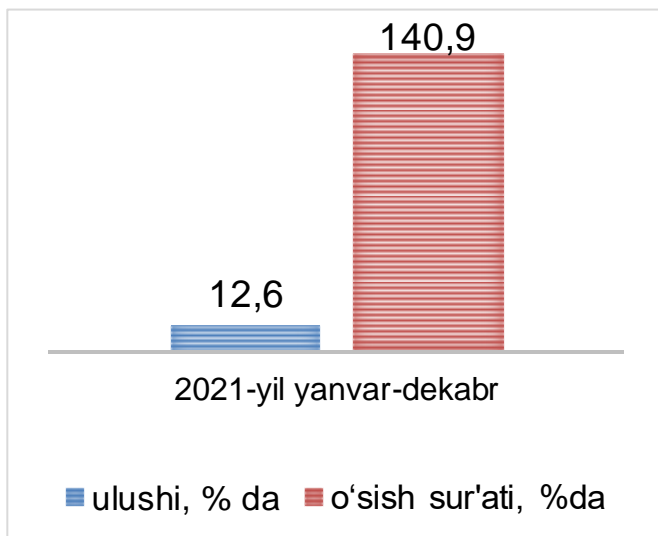


**Ma'lumot uchun:** qurilish ishlari hajmi bu - o'z kuchi bilan bajarilgan qurilish ishlari, yangi qurilish, kapital va joriy ta'mirlash hamda boshqa pudrat qurilish ishlari natijasidir.



## 2021-yilning yanvar-dekabr oylarida yirik qurilish tashkilotlari tomonidan bajarilgan qurilish ishlari hajmi

Joriy yilning yanvar-dekabr oylarida, jami qurilish ishlari hajmi tarkibida yirik qurilish tashkilotlari tomonidan bajarilgan qurilish ishlari hajmi 603,7 mlrd. so'mni tashkil etib, o'tgan yilga nisbatan o'sish sur'ati 140,9 ni tashkil etdi va jami qurilish ishlari hajmidagi ulushi 2,7 % punktga ko'payib, 12,6 % ni tashkil etdi.



**Ma'lumot uchun:** yirik qurilish tashkilotlari tomonidan bajarilgan qurilish ishlarining jami qurilish ishlari hajmidagi eng ko'p ulushi Taxiatoş tumani (tumandagi jami qurilish ishlari hajmining ulushi 46,0 %, yoki 2020- yilga nisbatan 230,1 %), Mo'ynoq (ulushi 38,8 %, yoki o'tgan yilga nisbatan 17,7 marta ko'p), Qo'ng'iro't tumani (ulushi 37,0 % yoki o'tgan yilga nisbatan 104,9 %) ga to'g'ri keldi.



46,0

Taxiatoş

38,8

Mo'ynoq

37,0

Qo'ng'iro't



2021- yil yanvar-dekabr

QORAQALPOG'ISTON RESPUBLIKASIDA  
QURILISH ISHLARI



## Qurilish ishlarining umumiy hajmida kichik korxonalar va mikrofirmalar ulushi



2021- yilning yanvar-dekabr oylarida kichik korxonalar va mikrofirmalar tomonidan bajarilgan qurilish ishlari hissasiga, jami qurilish ishlari hajmining **69,6 %** i to'g'ri kelib, 2020- yilga nisbatan **2,7 %** punktga kamaydi. Shuningdek, ular hissasiga to'g'ri kelgan qurilish ishlari hajmi 2020- yilga nisbatan **106,1 %** ni tashkil etgan holda **3320,2** mlrd. so'm miqdorida qayd etildi.

### Kichik korxonalar va mikrofirmalar, ulushi, % da




**Ma'lumot uchun:** Joriy hisobot davrida kichik korxonalar va mikrofirmalar tomonidan eng yuqori hajm ko'rsatkichi Nukus shahri 1368,5 mlrd. so'm yoki umumiy hajmga nisbatan ulushi 91,7 %, To'rtko'l (278,2 mlrd. so'm, ulushi 67,3 %, Mo'ynoq tumani (213,9 mlrd. so'm, ulushi 53,6 %) va Qo'ng'iro't (238,1 mlrd. so'm, ulushi 54,0 %) tumanlariga to'g'ri keldi.



## Qurilish ishlarining umumiy hajmida norasmiy sektor

Norasmiy sektor hissasiga to'g'ri kelgan qurilish ishlari ulushi **17,8 %** ni tashkil etdi yoki **848,7** mlrd. so'm miqdorida qayd etildi. 2020- yilning yanvar-dekabr oylariga nisbatan o'sish sur'ati **111,5 %** ni tashkil etdi.



## Mulkchilik shakli davlat va nodavlat bo'lgan tashkilotlar tomonidan bajarilgan qurilish ishlari



Davlat mulkchiligidagi tashkilotlar tomonidan jami **335,4** mlrd. so'm qurilish ishlari bajarildi. Nodavlat mulkchilikdagi tashkilotlar tomonidan esa **4437,2** mlrd. so'm qurilish ishlari bajarildi. Ularning respublikadagi ulushi mos ravishda **7,0 %** va **93,0 %** ni tashkil etdi.



2021- yil yanvar-dekabr

QORAQALPOG'ISTON RESPUBLIKASIDA  
QURILISH ISHLARI



## 2021- yilning yanvar-dekabr oylarida shahar va tumanlar kesimida qurilish ishlari



	Qurilish ishlari hajmi (mlrd. so'm)	O'sish sur'ati, % da	Jamiga nisbatan ulushi, % da
<b>Qoraqalpog'iston Respublikasi</b>	<b>4772,6</b>	<b>110,5</b>	<b>100,0</b>
<b>Nukus sh.</b>	<b>1491,9</b>	<b>104,2</b>	<b>31,3</b>
<b>tumanlar:</b>			
<b>Amudaryo</b>	<b>236,7</b>	<b>125,9</b>	<b>5,0</b>
<b>Beruniy</b>	<b>230,1</b>	<b>100,6</b>	<b>4,8</b>
<b>Bo'zotov</b>	<b>70,7</b>	<b>105,7</b>	<b>1,5</b>
<b>Qorao'zak</b>	<b>121,5</b>	<b>153,9</b>	<b>2,5</b>
<b>Kegeyli</b>	<b>81,3</b>	<b>102,0</b>	<b>1,7</b>
<b>Qo'ng'iro't</b>	<b>440,5</b>	<b>100,2</b>	<b>9,2</b>
<b>Qonliko'l</b>	<b>76,4</b>	<b>103,0</b>	<b>1,6</b>
<b>Mo'ynoq</b>	<b>399,1</b>	<b>122,9</b>	<b>8,4</b>
<b>Nukus</b>	<b>187,7</b>	<b>104,6</b>	<b>3,9</b>
<b>Taxiatosh</b>	<b>308,5</b>	<b>146,3</b>	<b>6,5</b>
<b>Taxtako'pir</b>	<b>98,9</b>	<b>104,7</b>	<b>2,1</b>
<b>To'rtko'l</b>	<b>413,3</b>	<b>108,1</b>	<b>8,7</b>
<b>Xo'jayli</b>	<b>168,8</b>	<b>109,9</b>	<b>3,5</b>
<b>Chimboy</b>	<b>120,6</b>	<b>116,6</b>	<b>2,5</b>
<b>Shumanay</b>	<b>111,4</b>	<b>103,3</b>	<b>2,3</b>
<b>Ellikqal'a</b>	<b>215,2</b>	<b>123,7</b>	<b>4,5</b>



## Umumiy hajmdan yangi qurilish, rekonstruksiya, kengaytirish, texnik qayta quollantirish ishlari ulushi

**67,1%**

Bajarilgan qurilish ishlarining katta qismi yangi bino va inshootlarni qurilishiga tegishli. Jami qurilish ishlarining 67,1 % i yoki **3204,4** mlrd. soʻm qurilish ishlari aynan iqtisodiyotda yangi ishlab chiqarish quvvatlari, turar-joy va boshqa ijtimoiy obyektlarni yaratishga qaratilgan.

Yirik qurilish tashkilotlari boʻyicha yangi qurilish hisobidan **454,5** mlrd. soʻmlik ishlar bajarildi yoki jami yirik qurilish tashkilotlarining yangi qurilish ishlaridagi ulushi 75,3 % ni tashkil etdi.

**75,3 %**

**59,5 %**

Kichik korxonalar va mikrofirmalar boʻyicha yangi qurilish hisobidan **1976,7** mlrd. soʻm yoki jami kichik korxonalar va mikrofirmalarning yangi qurilish ishlaridagi ulushi 59,5 % ni tashkil etdi.

Yangi qurilish ishlari hajmida norasmiy sektor hissasi **773,2** mlrd. soʻm yoki ularning jamiga nisbatan ulushi 91,1 % ni tashkil etdi.

**91,1 %**

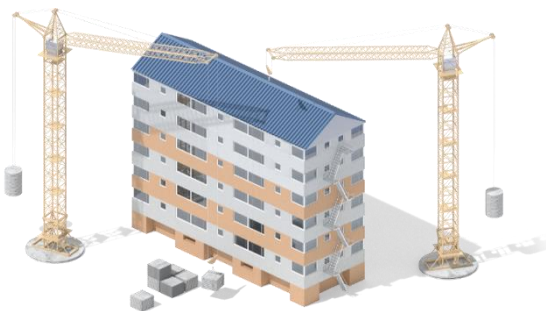

**Maʼlumot uchun: Yangi qurilish** – yangi quvvatlarni yaratish maqsadida yangi hududlarda amalga oshiriladigan asosiy, yordamchi va xizmat koʻrsatish maqsadlari uchun obyektlari (bino va inshootlar) kompleksini qurish .



## Respublikada iqtisodiy faoliyat turlari bo'yicha qurilish ishlari



ulushi, % da



**Ma'lumot uchun:** Iqtisodiy faoliyat turlari bo'yicha qurilish ishlarining asosiy qismi qurilish, turar joy va yashash uchun mo'ljallangan hamda yashash uchun mo'ljallanmagan binolar qurish bo'yicha amalga oshirilgan qurilish ishlaridan tashkil topdi.

2021-yil yanvar-dekabr

QORAQALPOG'ISTON RESPUBLIKASIDA  
QURILISH ISHLARI

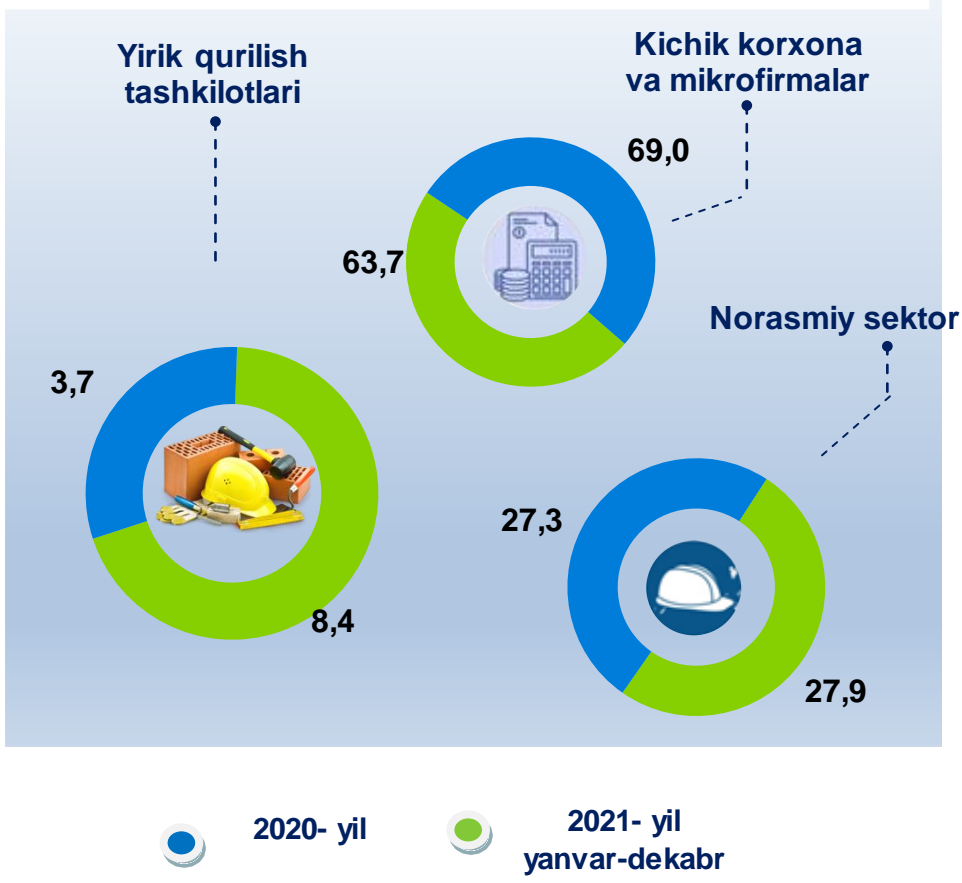
## Bino va inshootlar qurilishi



Bino va inshootlarni qurish bo'yicha qurilish ishlari tarkibida yirik qurilish tashkilotlari tomonidan bajarilgan qurilish ishlari ulushi **8,4 %** ni tashkil etib, 2020-yildagi ko'rsatkichga nisbatan **4,7 %** punktga ko'paydi.

Ushbu faoliyat turida kichik korxonalar va mikrofirmalar hissasiga to'g'ri kelgan ulush 2020-yillik ko'rsatkichga nisbatan **5,3 %** punktga kamayib, **63,7 %** ni tashkil etdi.

Norasmiy sektorning ulushi esa 2020-yillik ko'rsatkichga nisbatan **0,6 %** punktga ko'payib, **27,9 %** ni tashkil etdi.







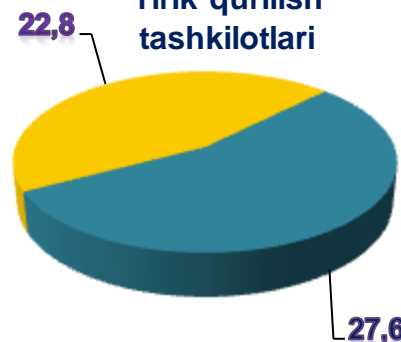
## Fuqarolik obyektlarini qurish bo'yicha qurilish ishlari

ulushi, % da

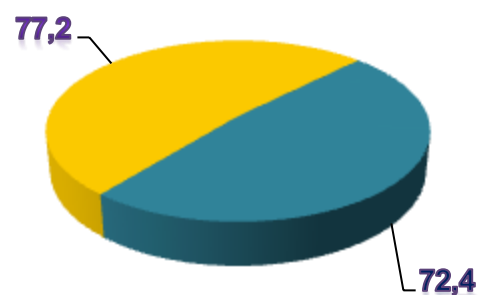
Fuqarolik obyektlarini qurish bo'yicha yirik qurilish tashkilotlari tomonidan bajarilgan qurilish ishlari hajmining ulushi **22,8 %** ni tashkil etdi va 2020- yilga nisbatan **4,8 %** punktga kamaydi.

Shuningdek, kichik korxonalar va mikrofirmalar ulushi mos ravishda **77,2 %** (**4,8 %** punktga ko'paydi) ni tashkil etdi.

Yirik qurilish tashkilotlari



Kichik korxonalar va mikrofirmalar



2020- yil

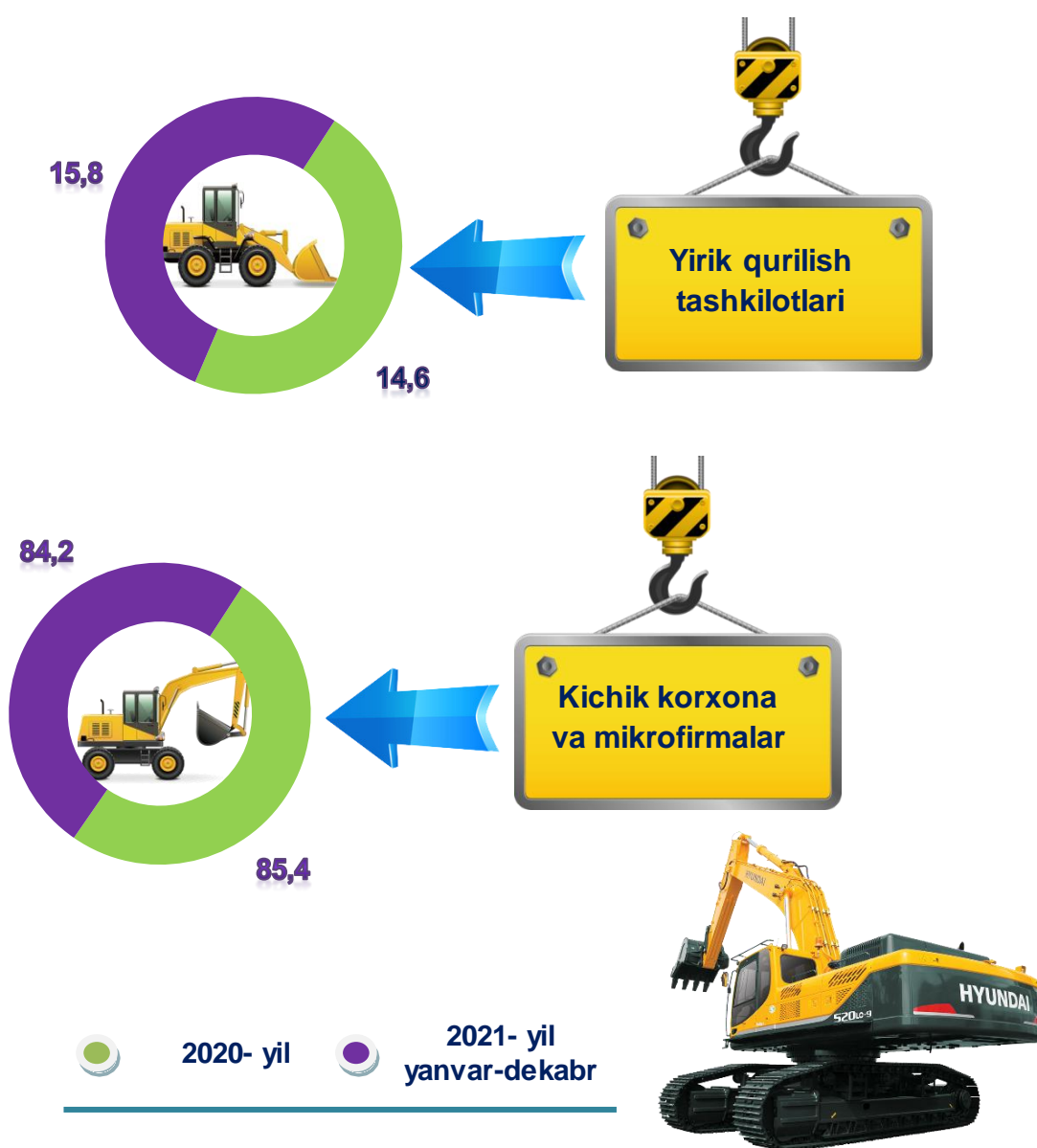


2021- yil yanvar-dekabr

## Ixtisoslashtirilgan qurilish ishlari



Ixtisoslashtirilgan qurilish ishlari tarkibida yirik qurilish tashkilotlari tomonidan bajarilgan qurilish ishlari hajmining ulushi 2020- yilga nisbatan **1,2 %** punktga ko'paydi va **15,8 %** ni tashkil etdi. Qolgan **84,2 %** i kichik korxonalar va mikrofirmalar hissasiga to'g'ri kelib, 2020- yilga nisbatan **1,2 %** punktga kamaydi.



2021- yil yanvar-dekabr

QORAQALPOG'ISTON RESPUBLIKASIDA  
QURILISH ISHLARI



## Korxonalar turlari bo'yicha shahar va tumanlar kesimida qurilish ishlari 2021- yil yanvar-dekabr

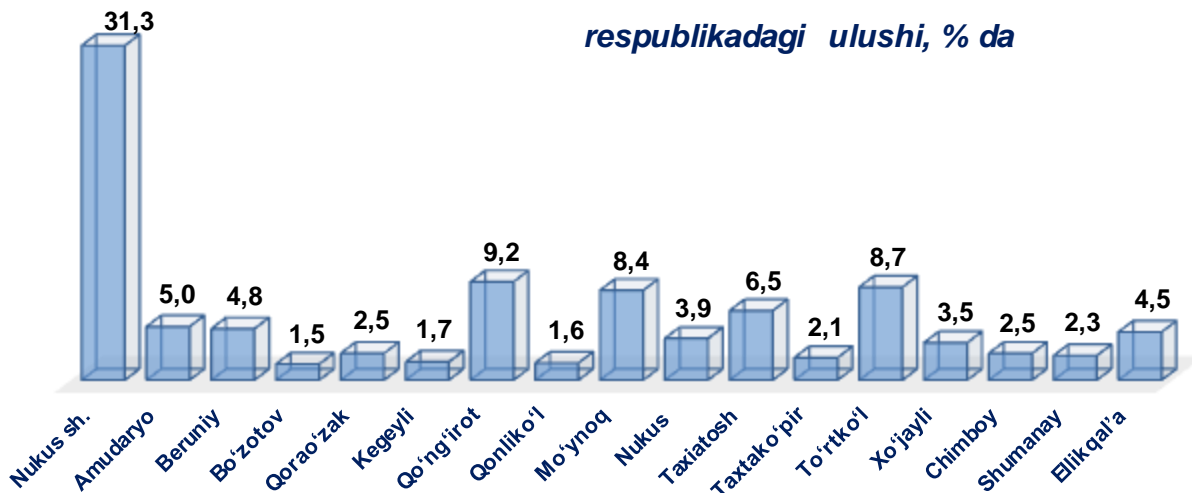
mlrd. so'm

	Qurilish ishlari hajmi	shu jumladan:		
		Yirik qurilish tashkilotlari	Kichik korxonalar va mikrofirmalar	Norasmiy sektor
<b>Qoraqalpog'iston Respublikasi</b>	<b>4772,6</b>	<b>603,7</b>	<b>3320,2</b>	<b>848,7</b>
<b>Nukus sh.</b>	<b>1491,9</b>	<b>65,5</b>	<b>1368,5</b>	<b>57,9</b>
<b>tumanlar:</b>				
Amudaryo	236,7	1,6	155,0	80,1
Beruniy	230,1	1,6	142,3	86,2
Bo'zotov	70,7	1,7	61,5	7,5
Qorao'zak	121,5	39,4	67,6	14,5
Kegeyli	81,3	12,3	48,8	20,2
Qo'ng'iro't	440,5	163,1	238,1	39,3
Qonliko'l	76,4	1,8	41,0	33,6
Mo'ynoq	399,1	154,7	213,9	30,5
Nukus	187,7	2,0	112,6	73,1
Taxiatosh	308,5	142,1	125,9	40,5
Taxtakopir	98,9	1,4	87,0	10,5
To'rtko'l	413,3	1,7	278,2	133,4
Xo'jayli	168,8	1,8	105,8	61,2
Chimboy	120,6	1,4	70,8	48,4
Shumanay	111,4	1,2	86,0	24,2
Ellikqal'a	215,2	10,4	117,2	87,6

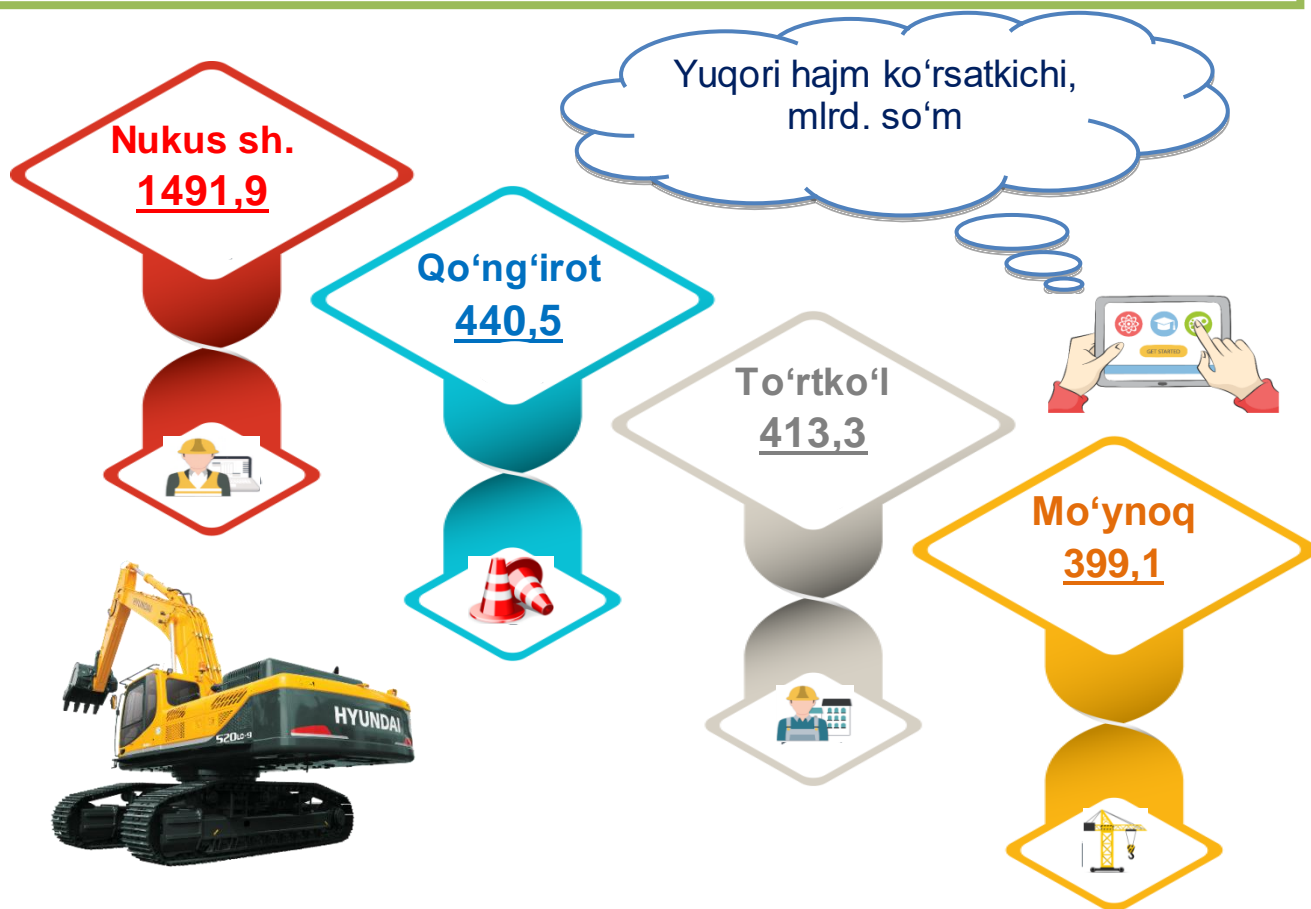
2021- yil yanvar-dekabr

QORAQALPOG'ISTON RESPUBLIKASIDA  
QURILISH ISHLARI

# Shahar va tumanlar kesimida bajarilgan qurilish ishlarining respublikadagi ulushi



**Ma'lumot uchun:** Qurilish ishlari hajmi bo'yicha respublikadagi eng yo'qori ulushga ega Nukus shahri – 31,3 %, Qo'ng'iro't tumani – 9,2 %, To'rtko'l tumani – 8,7 % va Taxiatosh tumani – 6,5 % ga to'g'ri keldi.



2021-yil yanvar-dekabr

QORAQALPOG'ISTON RESPUBLIKASIDA QURILISH ISHLARI

**Qoraqalpog'iston Respublikasi statistika boshqarmasi**

**Investitsiyalar va qurilish statistikasi  
bo'limi**

**Aloqa telefoni: (61) 224-92-14**

**(61) 222-75-91**

**2021- yil yanvar-dekabr**

**QORAQALPOG'ISTON RESPUBLIKASIDA  
QURILISH ISHLARI**