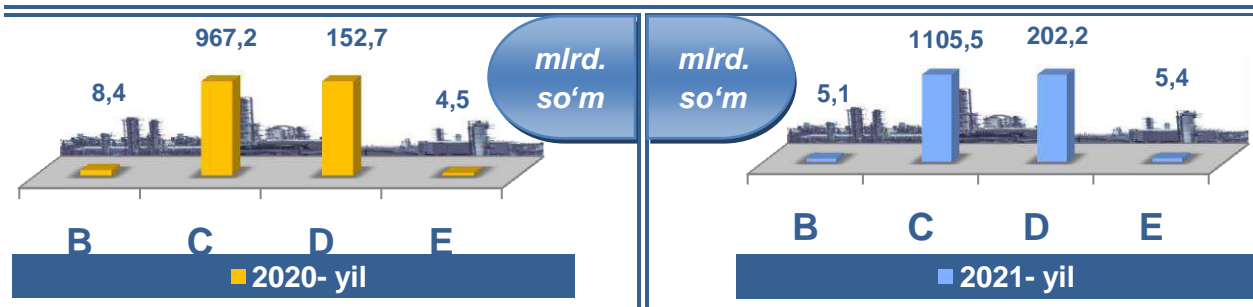


**Qoraqalpog'iston Respublikasining sanoat ishlab chiqarishi  
(2021- yil yanvar)**

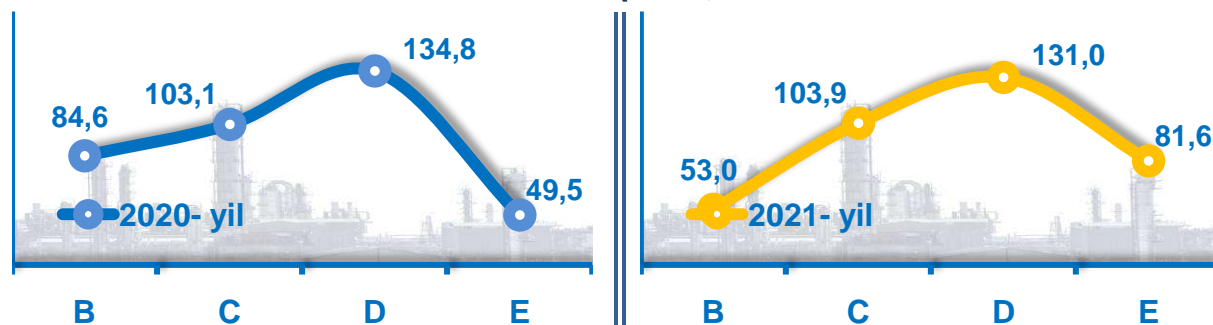
Dastlabki ma'lumotlar bo'yicha 2021- yilning yanvar oyida respublika korxonalari tomonidan 1318,2 mlrd. so'mlik sanoat mahsulotlari ishlab chiqarilgan bo'lib, 2020- yilning yanvar oyiga nisbatan sanoat ishlab chiqarishning fizik hajm indeksi\* 102,7 % ni tashkil etdi.

Sanoat ishlab chiqarish tarkibida eng katta ulush ishlab chiqaradigan sanoat hissasiga to'g'ri kelib, uning jami sanoat ishlab chiqarishdagi ulushi (83,9 %) ni tashkil etdi.



*B– Tog'kon sanoati va ochiq konlarni ishlash, C-Ishlab chiqaradigan sanoat D-Elekt, gaz, bug' bilan ta'minlash va havoni konditsiyalash, E-Suv bilan ta'minlash; kanalizatsiya tizimi, chiqindilarni yig'ish va utilizatsiya qilish.*

**Asosiy iqtisodiy faoliyat turlari bo'yicha  
sanoat ishlab chiqarish, FHI\* % da**



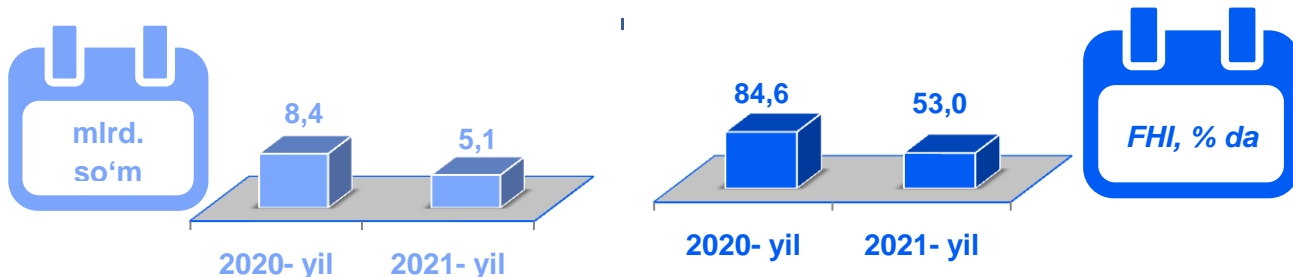
Jami sanoat ishlab chiqarish fizik hajmi o'sishining asosiy omili bo'lib, ishlab chiqaradigan (qayta ishlash) sanoatning – 3,9 % ga hamda elektr, gaz, bug' bilan ta'minlash va havoni konditsiyalashning – 31,0 % ga o'sishi kuzatildi.

Shuningdek, tog'kon sanoati va ochiq konlarni ishlash sanoatida 47,0 % ga va suv bilan ta'minlash, kanalizatsiya tizimi, chiqindilarni yig'ish va utilizatsiya qilishda – 18,4 % ga pasayishi kuzatildi.



\*Sanoat ishlab chiqarishining fizik hajmi indeksi ishlab chiqarilgan mahsulotlar (ishlar, xizmatlar) hajmining taqqoslanadigan davrlardagi o'zgarishini tavsiflovchi nisbiy ko'rsatkichdir.

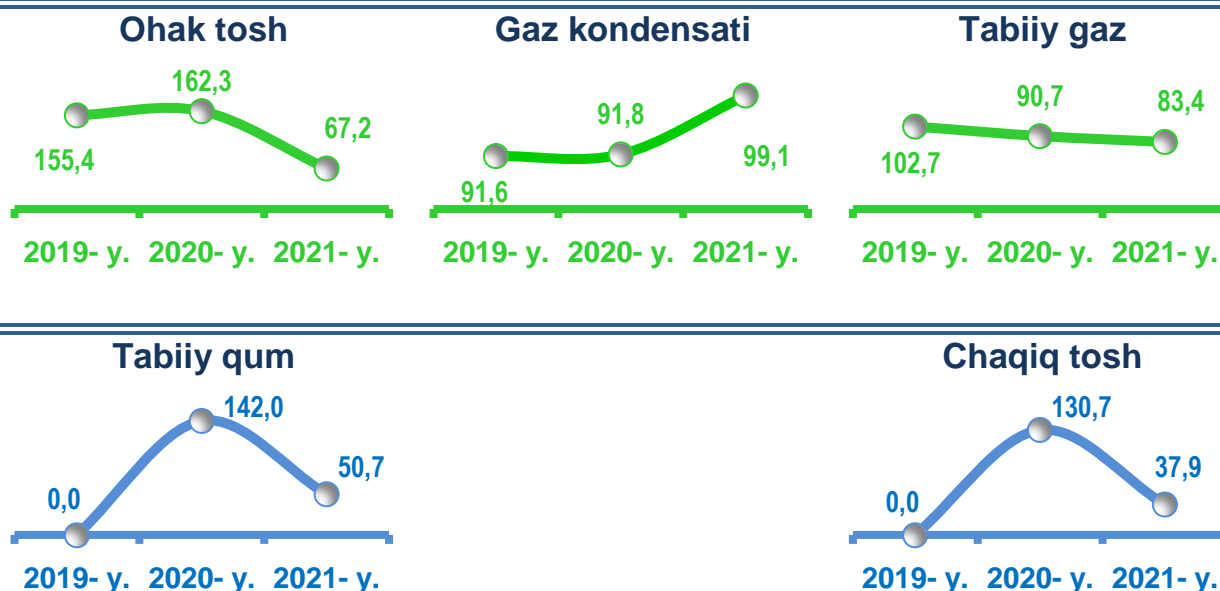
### Tog'-kon sanoati va ochiq konlarni ishlash yanvar oyida



Tog'-kon sanoati va ochiq konlarni ishlash korxonalarini tomonidan 2021- yilning yanvar oyida ishlab chiqarilgan mahsulotlar hajmi 5,1 mlrd. so'mni yoki jami ishlab chiqarilgan sanoat mahsulotlari hajmining 0,4 % ini tashkil etdi.

### Tog'-kon sanoati va ochiq konlarni ishlashda yirik sanoat korxonalarini tomonidan ayrim turdagi sanoat mahsulotlarini ishlab chiqarish

O'tgan yilning mos davriga nisbatan, % da

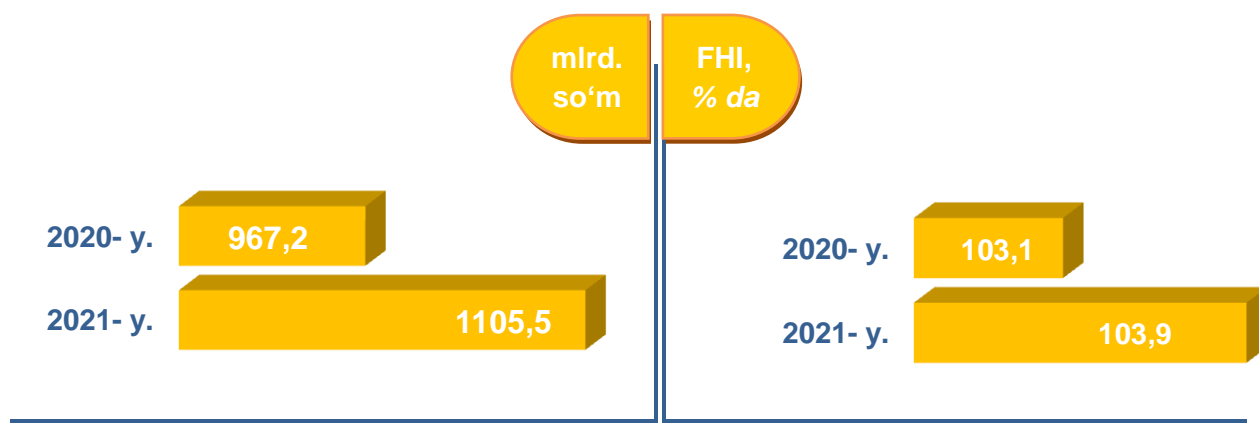




**Tog'-kon sanoati va ochiq konlarni ishlashda yirik sanoat korxonalari tomonidan ayrim turdagi sanoat mahsulotlarini ishlab chiqarish**

Sanoat mahsulotlari	2020- yil yanvar	2021- yil yanvar	Farqi +/-
Ohak tosh, <i>ming t.</i>	26,6	17,9	-8,7
Tabiiy qum, <i>ming t.</i>	36,3	18,4	-17,9
Tabiiy gaz, <i>mln. kub.m.</i>	227,4	189,5	-37,9
Gaz kondensati, <i>ming t.</i>	9,4	9,3	-0,1
Chaqiq tosh, <i>ming t.</i>	19,0	7,2	-11,8


**Ishlab chiqaradigan sanoat**  
*yanvar oyida*




2021- yilning yanvar oylarida ishlab chiqaradigan sanoat korxonalari tomonidan ishlab chiqarilgan mahsulotlar hajmi 1105,5 mlrd. so'mni yoki jami sanoat mahsulotlarining 83,9 % ini tashkil etdi.

O'tgan yilning mos davri bilan solishtirganda ishlab chiqaradigan sanoat tarkibida yuqori texnologiyali tarmoqning ulushi 0,1 % ni (2020- yil yanvar oyida – 0,8 %), o'rta-yuqori texnologiyali 67,2 % (69,0 %), o'rta-quyi texnologiyali – 2,7 % (3,1 %) va quyi texnologiyalisi 30,0 % (27,1 %) ni tashkil etdi.

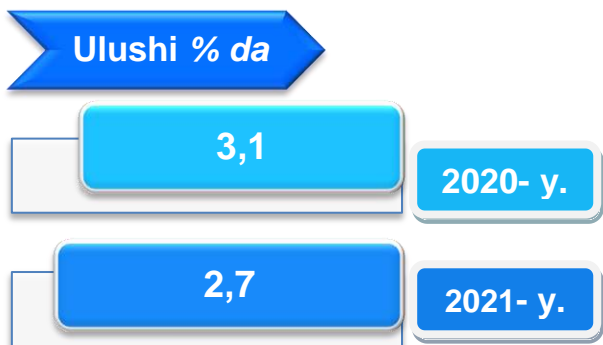
**Yuqori texnologiyali**



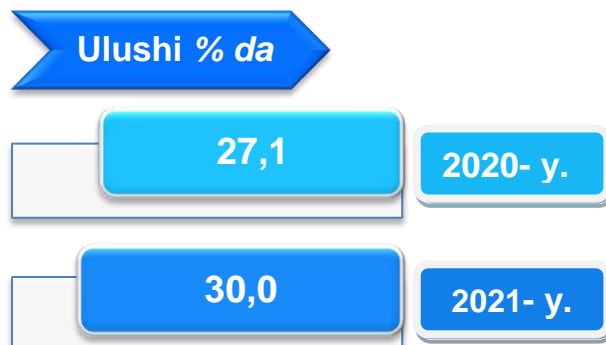
**O'rta-yuqori texnologiyali**



**O'rta-quyi texnologiyali**



**Quyi texnologiyali**

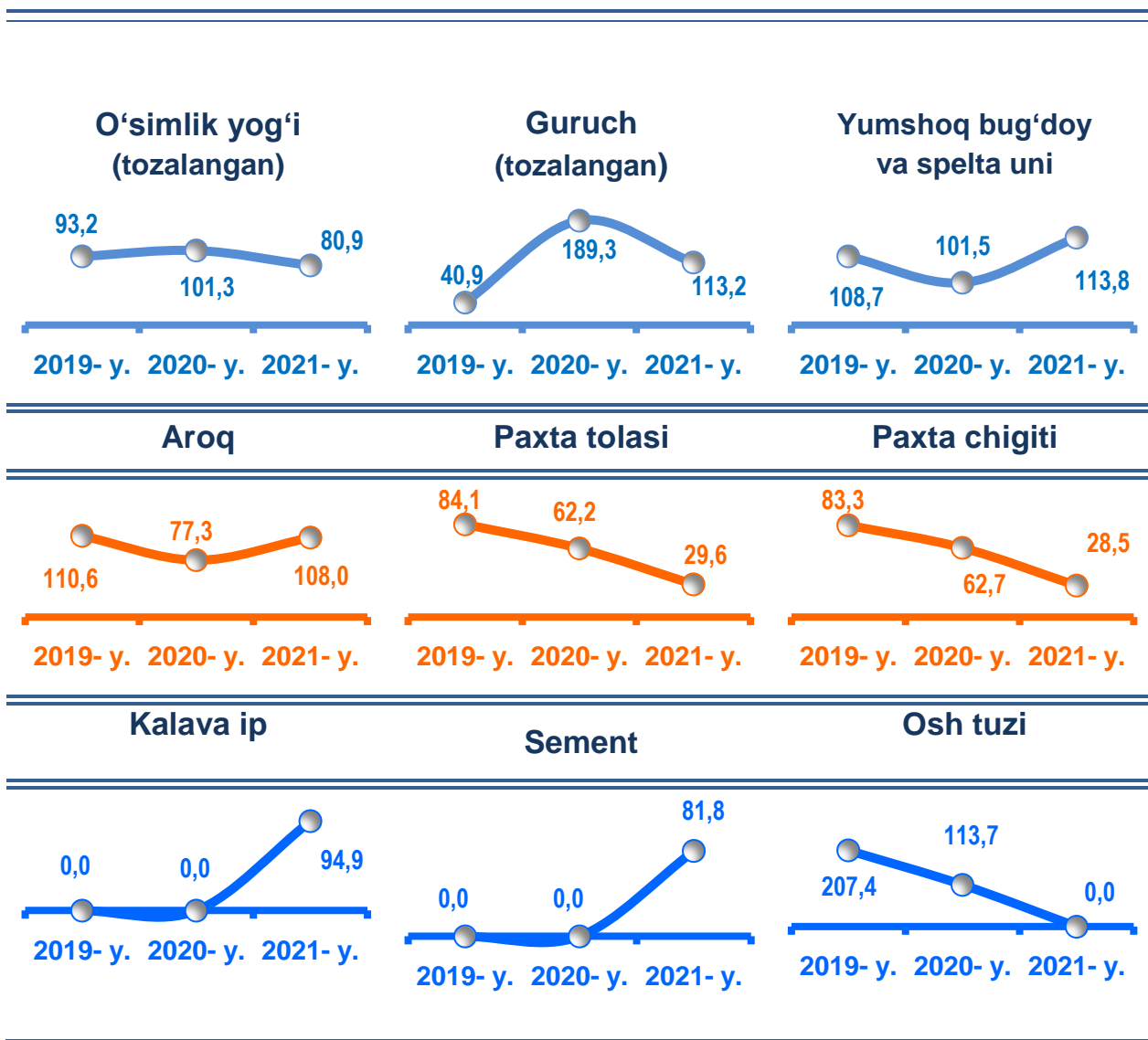


Jami ishlab chiqaradigan sanoat tarkibida kimyo mahsulotlari, rezina va plastmassa buyumlarini ishlab chiqarishning ulushi 56,6 % (2020- yil yanvar oyiga nisbatan fizik hajm indeksi – 101,6 %), oziq-ovqat, ichimliklar va tamaki mahsulotlarini ishlab chiqarishning ulushi 13,1 % (2020- yil yanvar oyiga nisbatan fizik hajm indeksi 123,8 %), to'qimachilik, kiyim, teri mahsulotlarini ishlab chiqarishning ulushi – 11,4 % (2020- yil yanvar oyiga nisbatan fizik hajm indeksi 124,5 %), boshqa nometall mineral mahsulotlarini ishlab chiqarishning ulushi – 1,8 % (2020- yil yanvar oyiga nisbatan fizik hajm indeksi 89,1 %) ni tashkil etdi.

**Ishlab chiqaradigan sanoatda ayrim turdagi  
mahsulotlarning o'sish sur'ati**

2021- yilning yanvar oyida ishlab chiqaradigan sanoatda 7,7 ming tonna yumshoq bug'doy va spelta uni (2020- yilning yanvar oyiga nisbatan 13,8% ga), 1,0 ming tonna tozalangan guruch (13,2 % ) ishlab chiqarilib, yuqori o'sish sur'atlari kuzatildi. Shuningdek, 1,3 ming tonna tozalangan o'simlik yog'i (19,1 % ), 21,0 ming tonna portlandsement (18,2 % ) va 1,0 ming tonna kalava ip (5,1 % ) ishlab chiqarilib, 2020- yilning mos davriga nisbatan pasayishi kuzatildi.

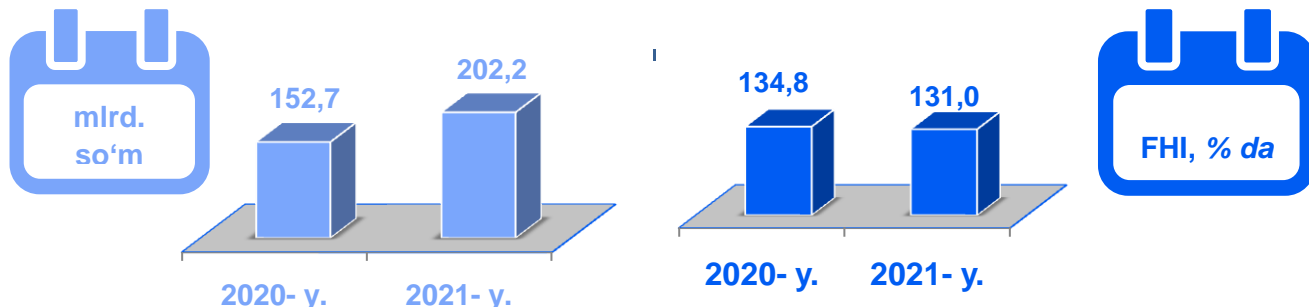
**O'tgan yilning mos davriga nisbatan, % da**



**Ishlab chiqaradigan sanoatda yirik sanoat korxonalari  
tomonidan ayrim turdagi mahsulotlarni ishlab chiqarish**

Sanoat mahsulotlari	2020- yil yanvar	2021- yil yanvar	Farqi +/-
Paxta tolasi, t.	4482	1328	-3154
Aroq, ming litr 100 % li spirt	300,1	324,2	24,1
Paxtadan yigirilgan ip, t.	1077	1022,1	-54,9
Polietulen, ming t.	32,3	31,9	-0,4
Polipropilen, ming t.	8,9	7,6	-1,3

**Elektr, gaz, bug' bilan ta'minlash va havoni konditsiyalash  
yanvar oyida**



Elektr, gaz, bug' bilan ta'minlash va havoni konditsiyalash korxonalari tomonidan ishlab chiqarilgan mahsulotlar hajmi 202,2 mlrd. so'mni (jami ishlab chiqarilgan sanoat mahsulotlari hajmining 15,3 % ini) tashkil etdi.

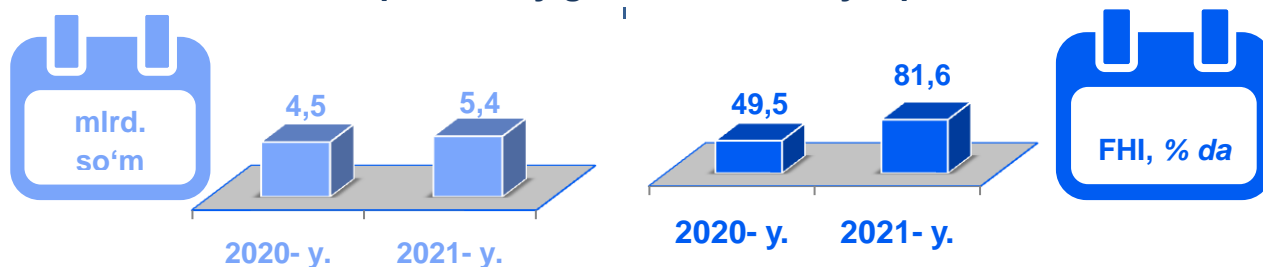
2021- yilning yanvar oyida, sanoatning mazkur tarmog'ida elektr energiyani ishlab chiqarish, uzatish va taqsimlash, bug' bilan ta'minlash tizimlari va havoni konditsiyalash o'tgan yilning mos davriga nisbatan fizik hajm indeksi 31,0 % ga oshganligi kuzatildi.



**Elektr, gaz, bug' bilan ta'minlash va havoni konditsiyalash sohasida yirik sanoat korxonalarini tomonidan sanoat mahsulotlarini ishlab chiqarish**

Sanoat mahsulotlari	2020- yil yanvar	2021- yil yanvar	Farqi +/-
Elektroenergiya, mln.kVt/s	354,6	455,4	100,8
Issiqlik energiyasi, ming gkal	5,7	11,7	6,0
Gazsimon yonilg'ini quvurlar orqali taqsimlash bo'yicha xizmatlar, mlrd. so'm	14164,2	17844,0	3679,8

**Suv bilan ta'minlash, kanalizatsiya tizimi, chiqindilarni yig'ish va utilizatsiya qilish**



Suv bilan ta'minlash, kanalizatsiya tizimi, chiqindilarni yig'ish va utilizatsiya qilish korxonalarini tomonidan ishlab chiqarilgan mahsulotlar hajmi 5,4 mlrd.so'mni (jami ishlab chiqarilgan sanoat mahsulotlari hajmining 0,4 % ini) tashkil etdi.


Sanoat mahsulotlari	2020- yil yanvar	2021- yil yanvar	Farqi +/-
Oqava suvlarni yo'qotish, transport-tirovka qilish va ishlov berish bo'yicha xizmatlar, mln. so'm	456,4	537,2	80,8
Xavfsiz chiqindilarni yig'ish bo'yicha xizmatlar, mln. so'm	856,6	930,3	73,7
Suvga ishlov berish va suv quvurlari bo'yicha taqsimlash bo'yicha xizmatlar, mln. so'm	2754,5	3526,8	772,3



O'tgan yilning mos davriga nisbatan, suvga ishlov berish va suv quvurlari bo'yicha taqsimlash bo'yicha xizmatlar – 28,0 % ga, oqava suvlarni yo'qotish, transportirovka qilish va ishlov berish bo'yicha xizmatlar – 17,7 % ga, xavfsiz chiqindilarni yig'ish bo'yicha xizmatlar – 8,6 % ga oshganligi kuzatildi.

### Iste'mol mahsulotlari ishlab chiqarish

Tayyor mahsulot turlarini kengaytirish va ishlab chiqarilishini qo'llab-quvvatlash bo'yicha amalga oshirib kelinayotgan chora-tadbirlar natijasida, iste'mol mahsulotlari ishlab chiqarish hajmi 175,4 mlrd.so'mni tashkil etdi va 2020- yilning mos davriga nisbatan 5,7 % ga o'sgan holda, uning jami sanoatdagi ulushi 13,3 % ni tashkil etdi.





















Oziq-ovqat mahsulotlari ishlab chiqarish tarkibida vino va aroq mahsulotlari va pivo 7,3 % (2020- yil yanvar oyida 7,1 %) ni tashkil etdi.

Shahar va tumanlar kesimida iste'mol mahsulotlari ishlab chiqarilishining respublika jami hajmidagi eng yuqori ulushi Nukus shahriga to'g'ri kelib, 18,1 % ni, shuningdek, Xo'jayli tumani 12,7 % ni, Beruniy tumani 8,3 % ni, Qonliko'l tumani 8,2 % ni hamda To'rtko'l tumani 8,1 % ni tashkil etdi.

Shuningdek, iste'mol mahsulotlari ishlab chiqarilishining o'sish sur'ati respublika o'sish sur'ati (105,7 %) darajasidan yuqori ko'rsatkich Mo'ynoq (137,2 %), Bo'zatov (136,5 %), Taxtako'pir (135,9 %), Shumanay (112,7 %), Qonliko'l (112,6 %), Chimboy (110,7 %), Nukus (106,6 %) hamda Ellikqal'a (106,4 %) tumanlarida qayd etildi.















**Shahar va tumanlar bo'yicha iste'mol mahsulotlari ishlab  
chiqarish hajmi, tarkibi va o'sish sur'ati**  
2021- yilning yanvar oyida





	Mrd. so'm	Ulushi % da	O'sishi % da		Mrd. so'm	Ulushi % da	O'sishi % da
	175,4	100	105,7		2,8	1,6	106,6
<b>Qoraqalpog'iston Resp.</b>				<b>Nukus</b>			
	9,6	5,5	100,1		12,7	7,2	102,2
<b>Amudaryo</b>				<b>Taxiatosh</b>			
	14,6	8,3	103,3		12,8	7,3	135,9
<b>Beruniy</b>				<b>Taxtakopir</b>			
	1,0	0,5	136,5		14,2	8,1	104,8
<b>Bo'zatov</b>				<b>To'rtko'l</b>			
	14,3	8,2	112,6		22,3	12,7	100,2
<b>Qonliko'l</b>				<b>Xo'jayli</b>			
	2,2	1,3	100,2		12,9	7,3	110,7
<b>Qorao'zak</b>				<b>Chimboy</b>			
	3,2	1,9	100,1		2,8	1,6	112,7
<b>Kegeyli</b>				<b>Shumanay</b>			
	9,0	5,2	100,5		7,0	4,0	106,4
<b>Qo'ng'iro't</b>				<b>Ellikqal'a</b>			
	2,2	1,2	137,2		31,8	18,1	100,0
<b>Mo'ynoq</b>				<b>Nukus sh.</b>			

Shahar va tumanlar kesimida oziq-ovqat mahsulotlari ishlab chiqarilishining respublika jami hajmidagi eng yuqori ulushi Nukus shahriga to'g'ri kelib, 18,5 %, shuningdek, Qonliko'l 10,1 % ni, Xo'jayli 9,9 % ni, Taxiatosh 9,8 % ni, Taxtako'pir 9,1 % ni va To'rtko'l tumanlari 8,5 % ni tashkil etdi.

Shuningdek, oziq-ovqat mahsulotlari ishlab chiqarilishining o'sish sur'atida eng yuqori ko'rsatkich Mo'ynoq (150,3 %), Taxtako'pir (146,9 %), Bo'zatov (144,5 %), Chimboy (133,7 %), Kegeyli (129,2 %), Shumanay (122,2 %) va Qorao'zak (121,7 %) tumanlarida qayd etildi.









**Shahar va tumanlar bo'yicha oziq-ovqat mahsulotlari ishlab chiqarish hajmi, tarkibi va o'sish sur'ati**  
*2021- yilning yanvar oyida*











	<i>Mlrd. so'm</i>	<i>Ulushi % da</i>	<i>O'sishi % da</i>		<i>Mlrd. so'm</i>	<i>Ulushi % da</i>	<i>O'sishi % da</i>
	120,3	100	109,6		2,0	1,6	113,4
<b>Qoraqalpog'iston Resp.</b>				<b>Nukus</b>			
	5,4	4,5	82,1		11,8	9,8	102,9
<b>Amudaryo</b>				<b>Taxiatosh</b>			
	8,3	6,9	102,7		10,9	9,1	146,9
<b>Beruniy</b>				<b>Taxtako'pir</b>			
	0,7	0,6	144,5		10,2	8,5	101,5
<b>Bo'zatov</b>				<b>To'rtko'l</b>			
	12,1	10,1	114,5		11,9	9,9	103,7
<b>Qonliko'l</b>				<b>Xo'jayli</b>			
	1,7	1,4	121,7		8,9	7,4	133,7
<b>Qorao'zak</b>				<b>Chimboy</b>			
<i>Mlrd. so'm</i>		<i>Ulushi % da</i>	<i>O'sishi % da</i>	<i>Mlrd. so'm</i>		<i>Ulushi % da</i>	<i>O'sishi % da</i>

	2,4	2,0	129,2		1,8	1,5	122,2
	<b>Kegeyli</b>				<b>Shumanay</b>		
	<i>Mlrd. so'm</i>	<i>Ulushi % da</i>	<i>O'sishi % da</i>		<i>Mlrd. so'm</i>	<i>Ulushi % da</i>	<i>O'sishi % da</i>
	4,2	3,5	92,0		3,9	3,2	78,7
	<b>Qo'ng'iro't</b>				<b>Ellikqal'a</b>		
	<i>Mlrd. so'm</i>	<i>Ulushi % da</i>	<i>O'sishi % da</i>		<i>Mlrd. so'm</i>	<i>Ulushi % da</i>	<i>O'sishi % da</i>
	1,9	1,5	150,3		22,2	18,5	112,5
	<b>Mo'ynoq</b>				<b>Nukus sh.</b>		

Shahar va tumanlar kesimida nooziq-ovqat mahsulotlari ishlab chiqarilishining respublika jami hajmidagi eng yuqori ulushi Xo'jayli tumaniga to'g'ri kelib, 18,9 %, shuningdek, Nukus shahri 17,4 % ni, Beruniy tumani 11,4 % ni, Qo'ng'iro't tumani 8,7 % ni, Amudaryo tumani 7,7 % ni, To'rtko'l hamda Chimboy tumanlari 7,2 % ni tashkil etdi. Shuningdek, nooziq-ovqat mahsulotlari ishlab chiqarilishining respublika (98,1 %) o'sish sur'atidan yuqori ko'rsatkich Ellikqal'a (187,4 %), Amudaryo (139,0 %), Bo'zatov (115,2 %), To'rtko'l (114,4 %), Qo'ng'iro't (109,4 %) Beruniy (104,2 %) va Qonliko'l (103,0 %) tumanlarida qayd etildi.

**Shahar va tumanlar bo'yicha nooziq-ovqat mahsulotlar ishlab chiqarish hajmi, tarkibi va o'sish sur'ati**  
2021- yilning yanvar oyida

	<i>Mlrd. so'm</i>	<i>Ulushi % da</i>	<i>O'sishi % da</i>		<i>Mlrd. so'm</i>	<i>Ulushi % da</i>	<i>O'sishi % da</i>
	55,1	100	98,1		0,8	1,4	92,8
	<b>Qoraqalpog'iston Resp.</b>				<b>Nukus</b>		
	<i>Mlrd. so'm</i>	<i>Ulushi % da</i>	<i>O'sishi % da</i>		<i>Mlrd. so'm</i>	<i>Ulushi % da</i>	<i>O'sishi % da</i>
	4,2	7,7	139,0		0,9	1,7	93,7
	<b>Amudaryo</b>				<b>Taxiatosh</b>		
	<i>Mlrd. so'm</i>	<i>Ulushi % da</i>	<i>O'sishi % da</i>		<i>Mlrd. so'm</i>	<i>Ulushi % da</i>	<i>O'sishi % da</i>
	6,3	11,4	104,2		1,9	3,4	94,8
	<b>Beruniy</b>				<b>Taxtakopir</b>		
	<i>Mlrd. so'm</i>	<i>Ulushi % da</i>	<i>O'sishi % da</i>		<i>Mlrd. so'm</i>	<i>Ulushi % da</i>	<i>O'sishi % da</i>
	0,3	0,4	115,2		4,0	7,2	114,4



















<b>Bo'zatov</b>				<b>To'rtko'l</b>			
	<i>Mlrd. so'm</i>	<i>Ulushi % da</i>	<i>O'sishi % da</i>		<i>Mlrd. so'm</i>	<i>Ulushi % da</i>	<i>O'sishi % da</i>
	2,2	4,0	103,0		10,4	18,9	96,4
<b>Qonliko'l</b>				<b>Xo'jayli</b>			
	<i>Mlrd. so'm</i>	<i>Ulushi % da</i>	<i>O'sishi % da</i>		<i>Mlrd. so'm</i>	<i>Ulushi % da</i>	<i>O'sishi % da</i>
	0,5	1,0	63,1		4,0	7,2	79,9
<b>Qorao'zak</b>				<b>Chimboy</b>			
	<i>Mlrd. so'm</i>	<i>Ulushi % da</i>	<i>O'sishi % da</i>		<i>Mlrd. so'm</i>	<i>Ulushi % da</i>	<i>O'sishi % da</i>
	0,8	1,6	62,0		1,0	1,8	99,0
<b>Kegeyli</b>				<b>Shumanay</b>			
	<i>Mlrd. so'm</i>	<i>Ulushi % da</i>	<i>O'sishi % da</i>		<i>Mlrd. so'm</i>	<i>Ulushi % da</i>	<i>O'sishi % da</i>
	4,8	8,7	109,4		3,1	5,7	187,4
<b>Qo'ng'iro't</b>				<b>Ellikqal'a</b>			
	<i>Mlrd. so'm</i>	<i>Ulushi % da</i>	<i>O'sishi % da</i>		<i>Mlrd. so'm</i>	<i>Ulushi % da</i>	<i>O'sishi % da</i>
	0,3	0,5	88,1		9,6	17,4	79,4
<b>Mo'ynoq</b>				<b>Nukus sh.</b>			

**Xorijiy investitsiyalar ishtirokidagi korxonalar  
tomonidan sanoat mahsulotlari ishlab chiqarish**  
*2021- yilning yanvar oyida*

Hisobot davrida xorijiy investitsiyalar ishtirokidagi korxonalar tomonidan 782,0 mlrd. so'mlik sanoat mahsulotlari ishlab chiqarildi.

Xorijiy investitsiyalar ishtirokidagi korxonalarning umumiy ishlab chiqarishdagi tutgan ulushi 59,3 % ni tashkil etdi.

**Qoraqalpog'iston Respublikasi shahar va tumanlar kesimida  
sanoat ishlab chiqarish hajmlari  
2021- yilning yanvar oyida**

	<b>Mlr. so'm</b>	<b>Ulushi % da</b>	<b>O'sishi % da</b>		<b>Mlr. so'm</b>	<b>Ulushi % da</b>	<b>O'sishi % da</b>
	1318,2	100	102,7		17,8	1,4	90,3
<b>Qoraqalpog'iston Resp.</b>				<b>Nukus</b>			
	<b>Mlr. so'm</b>	<b>Ulushi % da</b>	<b>O'sish sur'ati</b>		<b>Mlr. so'm</b>	<b>Ulushi % da</b>	<b>O'sishi % da</b>
	35,9	2,7	104,4		182,0	13,8	125,2
<b>Amudaryo</b>				<b>Taxiatosh</b>			
	<b>Mlr. so'm</b>	<b>Ulushi % da</b>	<b>O'sishi % da</b>		<b>Mlr. so'm</b>	<b>Ulushi % da</b>	<b>O'sishi % da</b>
	35,7	2,7	96,1		17,5	1,3	109,8
<b>Beruniy</b>				<b>Taxtak'o'pir</b>			
	<b>Mlr. so'm</b>	<b>Ulushi % da</b>	<b>O'sishi % da</b>		<b>Mlr. so'm</b>	<b>Ulushi % da</b>	<b>O'sishi % da</b>
	18,8	1,4	122,2		33,3	2,5	96,8
<b>Bo'zatov</b>				<b>To'rtko'l</b>			
	<b>Mlr. so'm</b>	<b>Ulushi % da</b>	<b>O'sishi % da</b>		<b>Mlr. so'm</b>	<b>Ulushi % da</b>	<b>O'sishi % da</b>
	38,0	2,9	109,5		45,4	3,4	108,7
<b>Qonliko'l</b>				<b>Xo'jayli</b>			
	<b>Mlr. so'm</b>	<b>Ulushi % da</b>	<b>O'sishi % da</b>		<b>Mlr. so'm</b>	<b>Ulushi % da</b>	<b>O'sishi % da</b>
	14,1	1,1	85,0		35,0	2,7	168,4
<b>Qorao'zak</b>				<b>Chimboy</b>			
	<b>Mlr. so'm</b>	<b>Ulushi % da</b>	<b>O'sishi % da</b>		<b>Mlr. so'm</b>	<b>Ulushi % da</b>	<b>O'sishi % da</b>
	27,9	2,1	107,4		3,2	0,2	106,1
<b>Kegeyli</b>				<b>Shumanay</b>			
	<b>Mlr. so'm</b>	<b>Ulushi % da</b>	<b>O'sishi % da</b>		<b>Mlr. so'm</b>	<b>Ulushi % da</b>	<b>O'sishi % da</b>
	40,9	3,1	64,9		12,8	1,0	103,7
<b>Qo'ng'iro't</b>				<b>Ellikqal'a</b>			
	<b>Mlr. so'm</b>	<b>Ulushi % da</b>	<b>O'sishi % da</b>		<b>Mlr. so'm</b>	<b>Ulushi % da</b>	<b>O'sishi % da</b>
	6,0	0,5	204,7		753,9	57,2	100,8
<b>Mo'ynoq</b>				<b>Nukus sh.</b>			

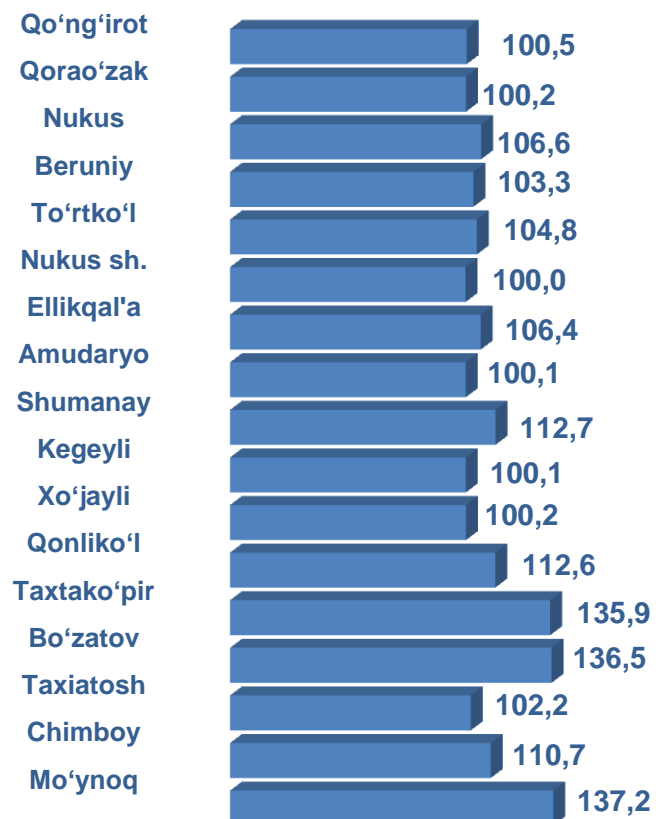
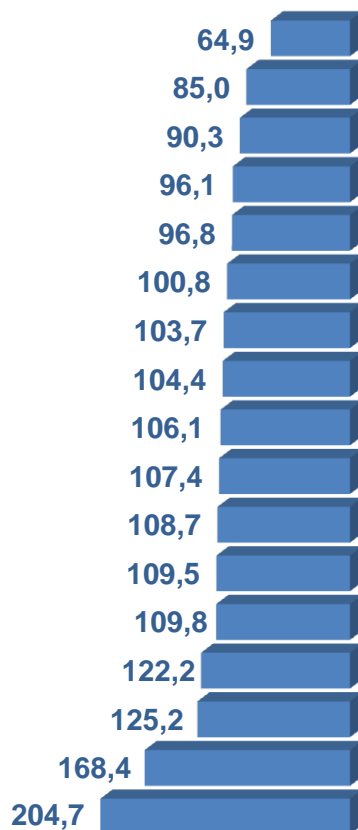


**Qoraqalpog'iston Respublikasi shahar va tumanlar kesimida ishlab  
chiqarish fizik hajm indeksi, iste'mol mahsulotlari  
ishlab chiqarishning o'sish sur'ati % da**

Respublika sanoat ishlab chiqarish fizik hajm indeksining o'sishshini, Mo'ynoq (2020- yilning yanvar oyiga nisbatan 204,7 %), Chimboy (168,4 %), Taxiatoch (125,2 %), Bo'zatov (122,2 %), Taxtako'pir (109,8 %) hamda Qonliko'l (109,5 %) tumanlarida sanoat ishlab chiqarish hajmlari fizik hajm indeksining sezilarli darajada o'sganligi bilan izohlashimiz mumkin.

**Sanoat ishlab chiqarish  
fizik hajmi indeksi, % da**


**Iste'mol mahsulotlari  
ishlab chiqarishda o'sish  
sur'ati, % da**



Shuningdek, sanoat mahsulotlari ishlab chiqarish fizik hajm indeksining kamayishi Qo'ng'irot tumanida (2020- yilning yanvar oyiga nisbatan 64,9 %), Qorao'zak (85,0 %), Nukus (90,3 %), Beruniy (96,1 %) hamda To'rtko'l (96,8 %) tumanlarida pasayishi kuzatildi.

**Qoraqalpog'iston Respublikasi jami sanoat  
mahsulotlari hajmida hududlarning ulushi, % da**

Respublika sanoat ishlab chiqarish hajmi tarkibida eng ko'p ulush Nukus shahri (Respublika sanoat ishlab chiqarish hajmining 57,2 % ), Taxiatosh (13,8 %), Xo'jayli (3,4%), Qo'ng'iro't (3,1 %) va Qonliko'l (2,9 %) tumanlari hissasiga to'g'ri kelmoqda. Eng past ko'rsatkich esa Shumanay (0,2 %), Mo'ynoq (0,5 %) hamda Ellikqal'a (1,0 %) tumanlariga to'g'ri kelmoqda.



Aholi jon boshiga sanoat mahsulotlari ishlab chiqarishning taqsimlanishi, yirik sanoat korxonalari joylashganligi hisobiga Taxiatosh tumanida 2449,1 ming so'm) va Nukus shahrida (2342,8 ming so'm) o'rtacha Respublika darajasi ko'rsatkichidan (689,7 ming so'm) ancha yuqoriligini ko'rsatmoqda.

Respublika bo'yicha aholi jon boshiga iste'mol mahsulotlari ishlab chiqarilishi 91,8 ming so'm bo'lgani holda, Taxtako'pir tumanida – 318,1 ming so'mni, Qonliko'l tumanida – 278,7 ming so'mni, Xo'jayli tumanida – 180,6 ming so'mni, Taxiatosh tumanida 170,4 ming so'mni tashkil etdi.

**Aholi jon boshiga to'g'ri keladigan sanoat mahsulotlari  
va iste'mol mahsulotlari ishlab chiqarish**  
*2021- yilning yanvar oyida, ming so'm*

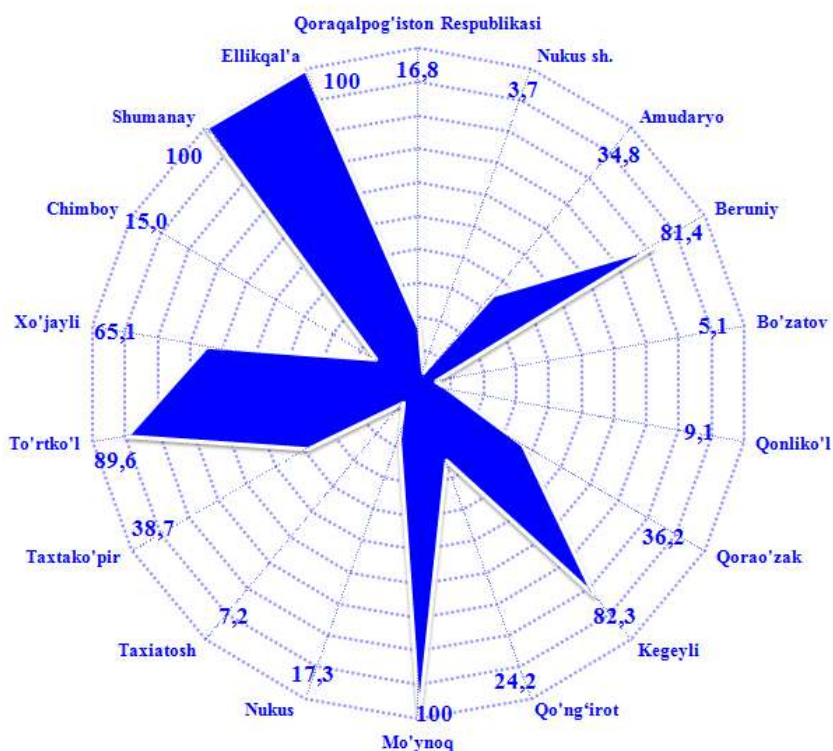
	<b>Sanoat mahsulotlari</b> 689,7	<b>Iste'mol mahsulotlari</b> 91,8		<b>Sanoat mahsulotlari</b> 351,6	<b>Iste'mol mahsulotlari</b> 54,4
<b>Qoraqalpog'iston Resp.</b>			<b>Nukus</b>		
	<b>Sanoat mahsulotlari</b> 179,5	<b>Iste'mol mahsulotlari</b> 48,1		<b>Sanoat mahsulotlari</b> 2449,1	<b>Iste'mol mahsulotlari</b> 170,4
<b>Amudaryo</b>			<b>Taxiatosh</b>		
	<b>Sanoat mahsulotlari</b> 184,8	<b>Iste'mol mahsulotlari</b> 75,7		<b>Sanoat mahsulotlari</b> 434,9	<b>Iste'mol mahsulotlari</b> 318,1
<b>Beruniy</b>			<b>Taxtako'pir</b>		
	<b>Sanoat mahsulotlari</b> 870,1	<b>Iste'mol mahsulotlari</b> 43,9		<b>Sanoat mahsulotlari</b> 154,0	<b>Iste'mol mahsulotlari</b> 65,7
<b>Bo'zatov</b>			<b>To'rtko'l</b>		
	<b>Sanoat mahsulotlari</b> 740,5	<b>Iste'mol mahsulotlari</b> 278,7		<b>Sanoat mahsulotlari</b> 367,2	<b>Iste'mol mahsulotlari</b> 180,6
<b>Qonliko'l</b>			<b>Xo'jayli</b>		
	<b>Sanoat mahsulotlari</b> 266,3	<b>Iste'mol mahsulotlari</b> 42,2		<b>Sanoat mahsulotlari</b> 310,1	<b>Iste'mol mahsulotlari</b> 114,1
<b>Qorao'zak</b>			<b>Chimboy</b>		
	<b>Sanoat mahsulotlari</b> 383,0	<b>Iste'mol mahsulotlari</b> 44,5		<b>Sanoat mahsulotlari</b> 57,2	<b>Iste'mol mahsulotlari</b> 49,8
<b>Kegeyli</b>			<b>Shumanay</b>		
	<b>Sanoat mahsulotlari</b> 312,9	<b>Iste'mol mahsulotlari</b> 69,0		<b>Sanoat mahsulotlari</b> 79,4	<b>Iste'mol mahsulotlari</b> 43,7
<b>Qo'ng'iro't</b>			<b>Ellikqal'a</b>		
	<b>Sanoat mahsulotlari</b> 187,9	<b>Iste'mol mahsulotlari</b> 67,2		<b>Sanoat mahsulotlari</b> 2342,8	<b>Iste'mol mahsulotlari</b> 98,8
<b>Mo'ynoq</b>			<b>Nukus sh.</b>		



**Sanoat mahsulotlari ishlab chiqarishda  
kichik biznesning ulushi**

*2021- yilning yanvar oyida, % da*

Hisobot davrida kichik tadbirkorlik subyektlari tomonidan 221,5 mlrd. soʻmlik sanoat mahsuloti ishlab chiqarilib, uning umumiy ishlab chiqarish hajmidagi ulushi 16,8 % ni tashkil etdi.



Shahar va tumanlar kesimida kichik biznesning sanoat mahsulotlari ishlab chiqarishdagi eng yuqori ulushi Mo'ynoq, Shumanay va Ellikqal'a tumanlarida (jami sanoat mahsulotlari ishlab chiqarishdagi ulushi 100,0 %), To'rtko'l (89,6 %) Kegeyli (82,3 %), Beruniy (81,4 %) hamda Xo'jayli (65,1 %) tumanlarida kuzatildi.

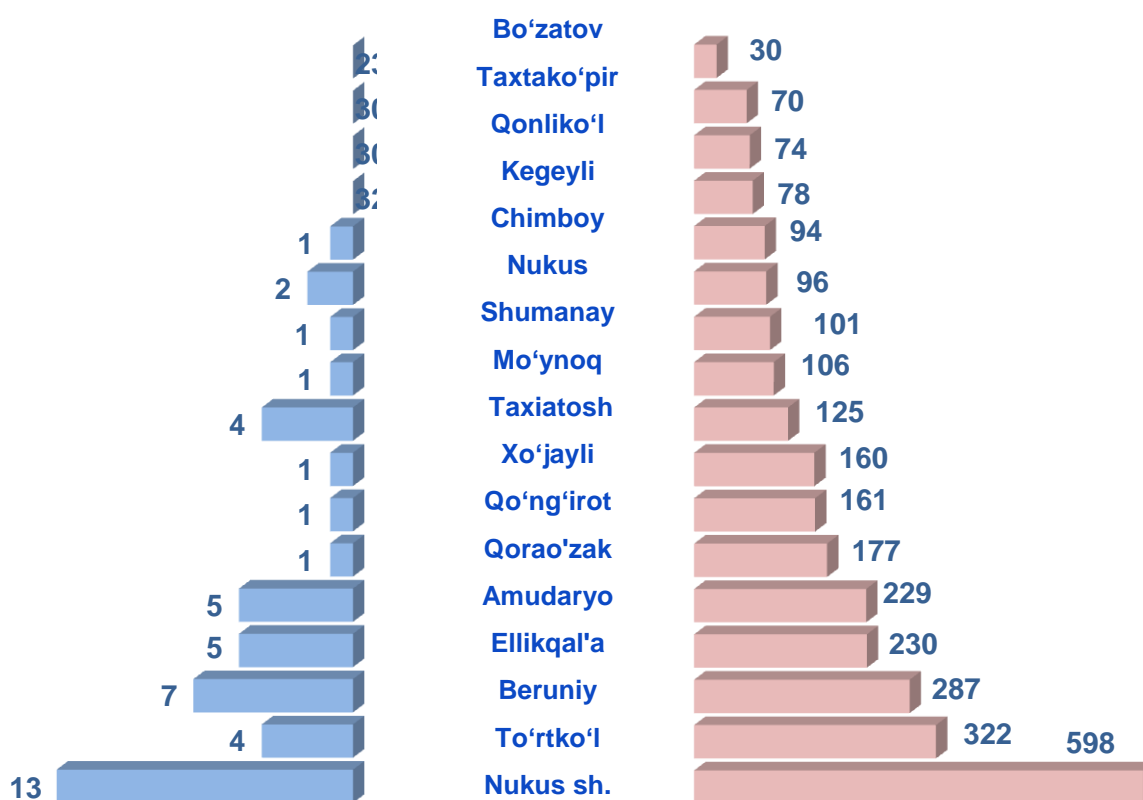
Respublikamiz shahar va tumanlar kesimida sanoat mahsulotlari ishlab chiqarish hajmida kichik biznes subyektlarining ulushi tahlili shuni ko'rsatdiki, Nukus shahriga (3,7 %) hamda Bo'zatov (5,1 %), Taxiato'sh (7,2 %), Qonliko'l (9,1 %) tumanlarida sanoat ishlab chiqarish hajmidagi kichik biznes subyektlari ulushining kamligini, mazkur hudularda joylashgan yirik sanoat korxonalarining ishlab chiqarish hajmlari yuqori ekanligi bilan izohlash mumkin.

**Respublikada faoliyat ko'rsatayotgan va yangi  
tashkil etilgan sanoat korxonalari**  
(2021- yil 1 fevral holatiga ko'ra)

Bugungi kunda respublikada 2938 ta sanoat korxonalari faoliyat ko'rsatmoqda, shundan 1207 tasi (faoliyat yuritayotgan korxonalar umumiy sonining 41,1 %) Nukus shahriga 598 tasi (20,3 %), To'rtko'l 322 tasi (11,0 %), Beruniy 287 tasi (9,8 %) tumanlariga to'g'ri kelmoqda.

**Yangi tashkil etilgan  
korxonalar soni, birlikda**

**Faoliyat ko'rsatayotgan  
korxonalar soni, birlikda**



2021- yil yanvar oyida respublikada 46 ta yangi sanoat korxonalari tashkil etildi, shulardan 30 tasi (jami yangi tashkil etilgan sanoat korxonalari hajmidagi ulushi 65,2 %) Nukus shahrida 13 tasi (28,2), Beruniy 7 tasi (15,2 %), Amudaryo hamda Ellikqal'a 5 tasi (10,9 %) tumanlarida tashkil etildi.

**Qoraqalpog'iston Respublikasi  
statistika boshqarmasi sanoat  
statistikasi bo'limi** Tel.: (61) 224-92-08