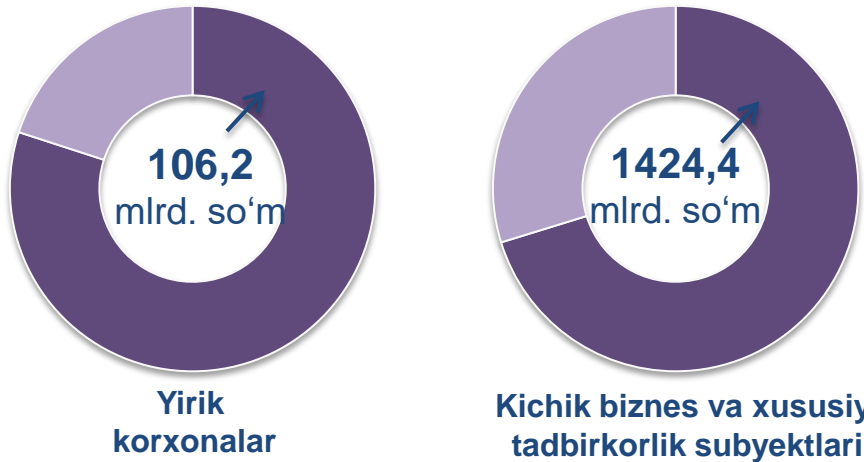


# CHAKANA SAVDO TOVAR AYLANMASI

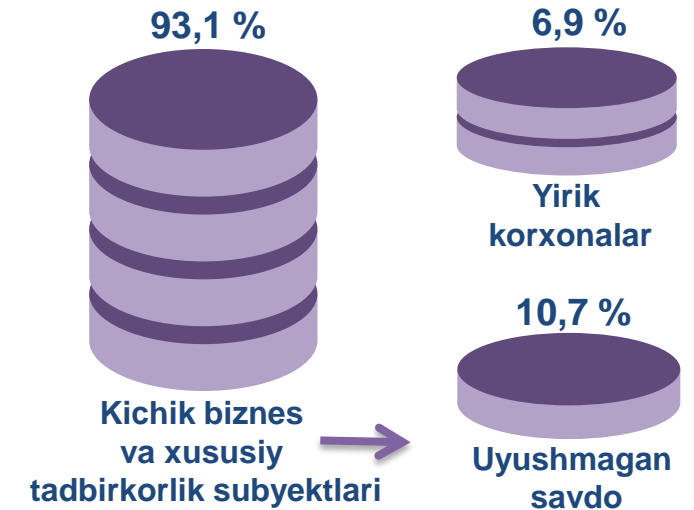
## Asosiy tarkib




## Dastlabki ma'lumotlar

Respublika bo'yicha 2021- yilning yanvar-mart oylarida chakana savdo tovar aylanmasi **1530,6** mlrd. so'mni tashkil etib, 2020- yil yanvar-mart oylarida nisbatan **3,8** % ga kamaydi. Shu jumladan, yirik korxonalar tovar aylanmasi **106,2** mlrd. so'mni (o'zgarish sur'ati **63,6** %), kichik biznes va xususiy tadbirkorlik subyektlarining tovar aylanmasi **1424,4** mlrd. so'mni (**0,1** % ga o'sdi), shundan uyushmagan savdo tovar aylanmasi **164,2** mlrd. so'mni (**9,2** % ga kamaydi) tashkil etdi.

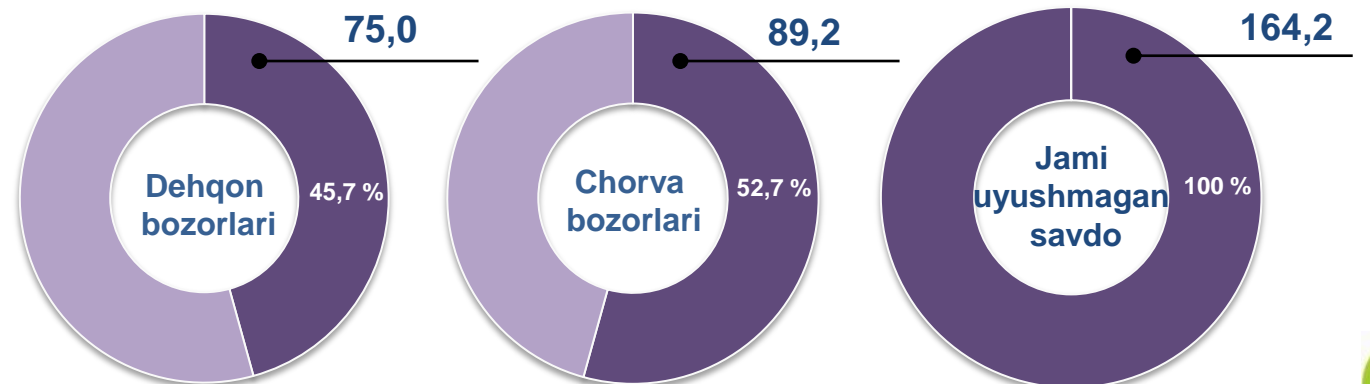
## Tarkibiy qism, ulushlarda



## O'sish (o'zgarish) sur'atlari, foizda



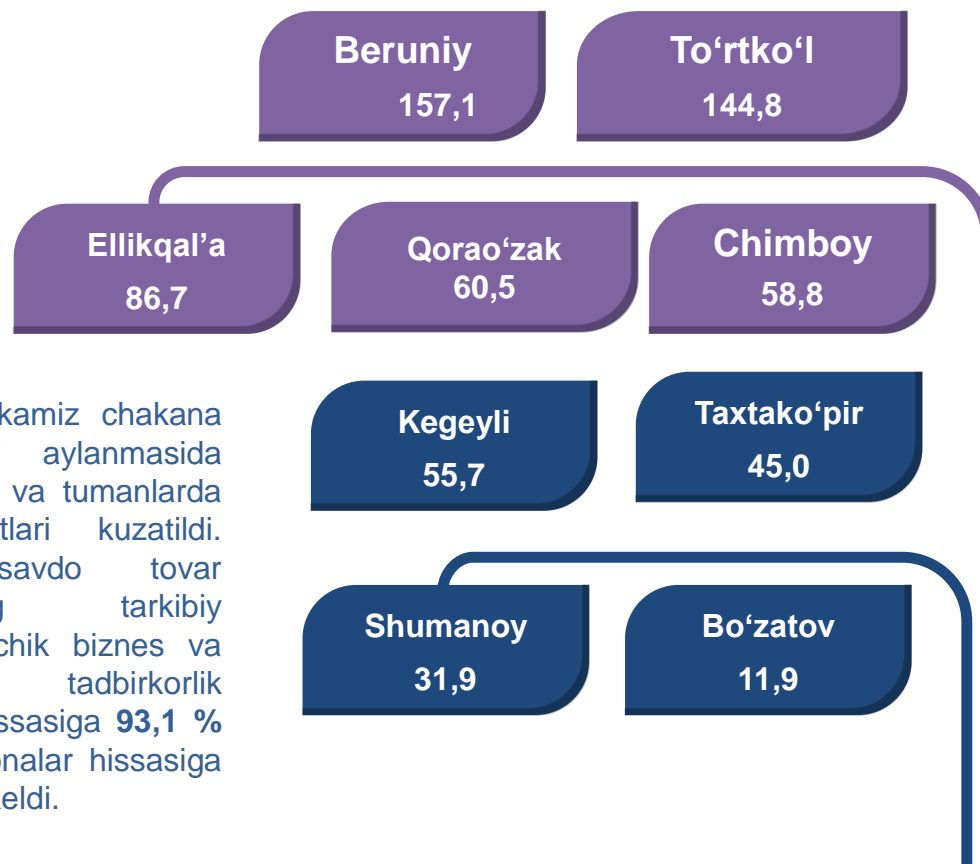
## Uyushmagan savdo, mlrd. so'm



## UMUMIY MA'LUMOT

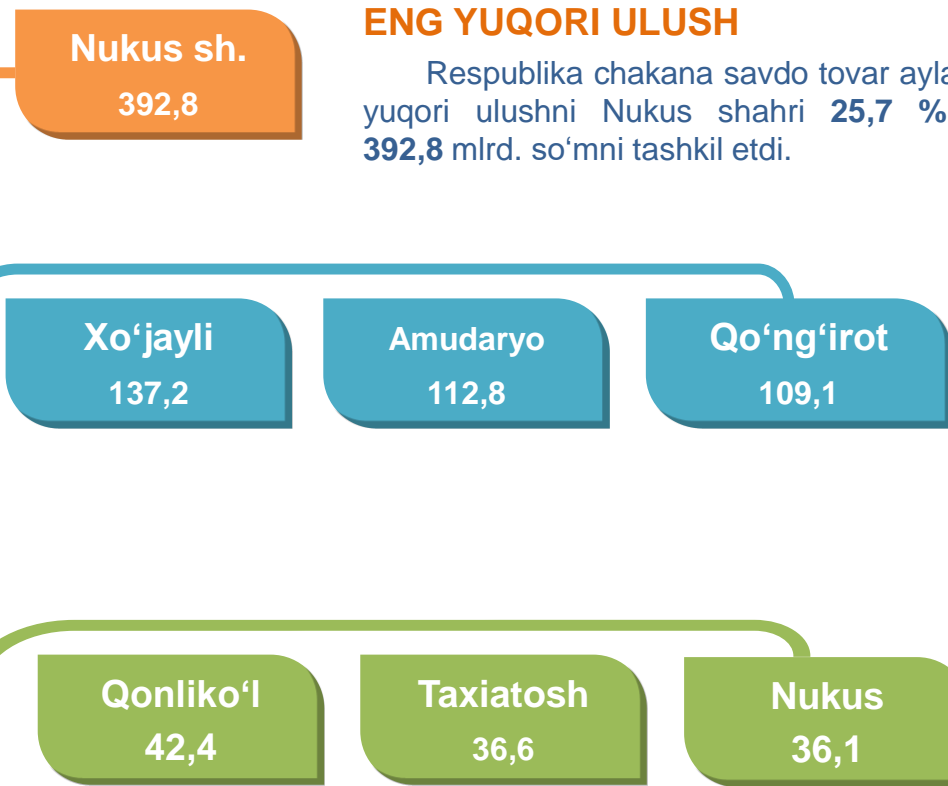
Respublika bo'yicha 2021- yilning yanvar-mart oylarida chakana savdo tovar aylanmasi **1530,6** mlrd. so'mni tashkil etib, 2020- yil yanvar-mart oylarida nisbatan **96,2** % ni tashkil etdi.

Respublikamiz chakana savdo tovar aylanmasida Nukus shahri va tumanlarda o'sish sur'atlari kuzatildi. Chakana savdo tovar aylanmasining tarkibiy qismlarida kichik biznes va xususiy tadbirkorlik subyektlari hissasiga **93,1** % va yirik korxonalar hissasiga **6,9** % to'g'ri keldi.



## ENG YUQORI ULUSH

Respublika chakana savdo tovar aylanmasida eng yuqori ulushni Nukus shahri **25,7** % ulush bilan **392,8** mlrd. so'mni tashkil etdi.



## ENG QUIYI ULUSH

Respublika chakana savdo tovar aylanmasida eng quyi ulushni Mo'ynoq tumani **0,8** % ulush bilan **11,7** mlrd. so'mni tashkil etdi.

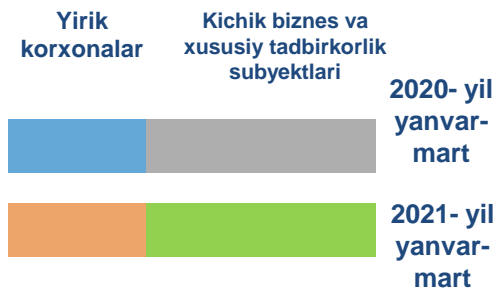




**YIRIK KORXONALAR, KICHIK BIZNES VA XUSUSIY TADBIRKORLIK SUBYEKTLARINING CHAKANA SAVDO TOVAR AYLANMASIDAGI ULUSHI, foizda**



Nukus shahri Amudaryo Beruniy Bo'zatov Qonliqo'l Qorao'zak Kegeyli Qo'ng'iro't Mo'ynoq Nukus Taxiato'sh Taxtako'pir To'rtko'l Xo'jayli Chimboy Shumanoy Ellikqal'a



Chakana savdo tovar aylanmasida eng yuqori hajm kichik biznes va xususiy tadbirkorlik subyektlariga to'g'ri kelib, mazkur hajm 2021- yil yanvar-mart oyi yakuniga ko'ra, **1424,4** mlrd. so'mni tashkil etib, 2020- yil yanvar-mart oylarida nisbatan **0,1 %** ga o'sgan. Jami chakana savdo tovar aylanamasidagi ulushi esa **93,1 %** ni tashkil etdi.

Bu ko'rsatkich hududlar kesimida taqqoslanganda, Qonliqo'l (99,8 %), Kegayli (99,6 %), Qorao'zak (99,4 %), Nukus (99,3 %), Shumanoy (99,3 %), Taxtako'pir (99,2 %), Mo'ynoq (99,2 %) va Bo'zatov tumanlarida (99,1 %) yuqori bo'lgan.

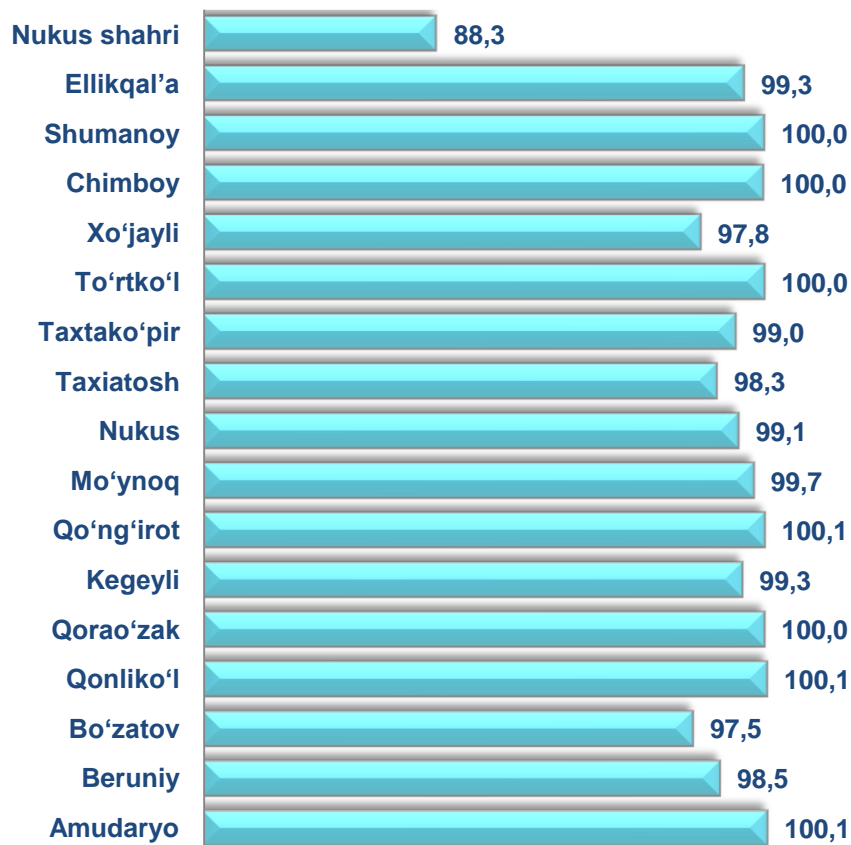




**CHAKANA SAVDO AYLANMASIDA YIRIK KORXONALAR,  
KICHIK BIZNES VA XUSUSIY TADBIRKORLIK  
SUBYEKTLARINING HAJMI VA O'ZGARISH SUR'ATLARI**

2021- yilning yanvar-mart oylarida nisbatan respublikaning Nukus shahridan tashqari barcha tumanlarida chakana savdo tovar aylanmasining sur'atlari kuzatilib, nisbatan Amudaryo (100,1 %), Qo'ng'iro't (100,1 %), Qonliko'l (100,1 %), Qorao'zak (100,0 %), To'rtko'l (100,8 %), va tumanlarida qayd etildi.

**Chakana savdo aylanmasining o'zgarish sur'atlari, foizda**

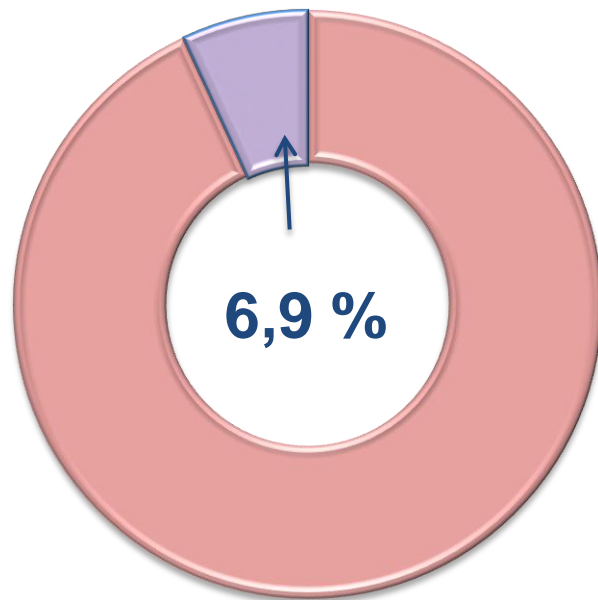
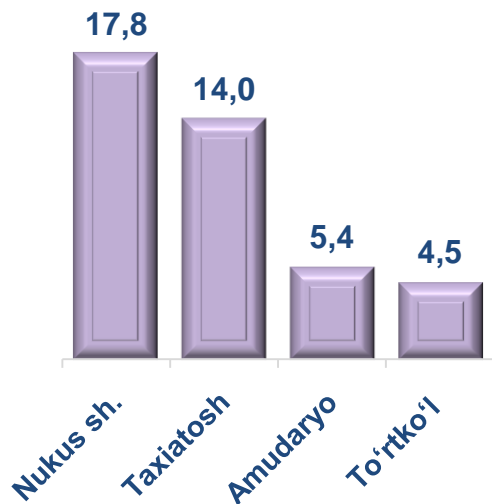


	Jami, mlrd. so'm	2020- yil yanvar-mart oylarida nisbatan, foizda	Yirik korxonalar, mlrd. so'm	2020- yil yanvar-mart oylarida nisbatan, foizda	Kichik biznes va xususiyy tadbirkorlik, mlrd. so'm	2020- yil yanvar-mart oylarida nisbatan, foizda
<b>Qoraqalpog'iston Respublikasi</b>	<b>1530,6</b>	<b>96,2</b>	<b>106,2</b>	<b>63,6</b>	<b>1 424,4</b>	<b>100,1</b>
<b>Nukus shahri</b>	<b>392,8</b>	<b>88,3</b>	<b>69,8</b>	<b>54,1</b>	<b>323,0</b>	<b>102,3</b>
<i>tumanlar:</i>						
<b>Amudaryo</b>	<b>112,3</b>	<b>100,1</b>	<b>6,1</b>	<b>129,2</b>	<b>106,3</b>	<b>98,9</b>
<b>Beruniy</b>	<b>157,1</b>	<b>98,5</b>	<b>4,6</b>	<b>141,0</b>	<b>152,5</b>	<b>97,6</b>
<b>Bo'zatov</b>	<b>11,9</b>	<b>97,5</b>	<b>0,1</b>		<b>11,8</b>	<b>96,6</b>
<b>Qonliko'l</b>	<b>42,4</b>	<b>100,1</b>	<b>0,1</b>	<b>150,9</b>	<b>42,3</b>	<b>100,1</b>
<b>Qorao'zak</b>	<b>60,5</b>	<b>100,0</b>	<b>0,4</b>	<b>201,9</b>	<b>60,1</b>	<b>99,7</b>
<b>Kegeyli</b>	<b>55,7</b>	<b>99,3</b>	<b>0,2</b>	<b>155,2</b>	<b>55,5</b>	<b>99,1</b>
<b>Qo'ng'iro't</b>	<b>109,1</b>	<b>100,1</b>	<b>5,0</b>	<b>132,6</b>	<b>104,1</b>	<b>98,9</b>
<b>Mo'ynoq</b>	<b>11,7</b>	<b>99,7</b>	<b>0,1</b>	<b>119,7</b>	<b>11,6</b>	<b>99,5</b>
<b>Nukus</b>	<b>36,1</b>	<b>99,1</b>	<b>0,3</b>	<b>120,5</b>	<b>35,9</b>	<b>99,0</b>
<b>Taxiato'sh</b>	<b>36,6</b>	<b>98,3</b>	<b>5,1</b>	<b>82,8</b>	<b>31,5</b>	<b>101,5</b>
<b>Taxtako'pir</b>	<b>45,0</b>	<b>99,0</b>	<b>0,4</b>	<b>16,9</b>	<b>44,6</b>	<b>102,9</b>
<b>To'rtko'l</b>	<b>144,8</b>	<b>100,0</b>	<b>6,5</b>	<b>60,3</b>	<b>138,3</b>	<b>103,2</b>
<b>Xo'jayli</b>	<b>137,2</b>	<b>97,8</b>	<b>2,8</b>	<b>98,5</b>	<b>134,4</b>	<b>97,8</b>
<b>Chimboy</b>	<b>58,8</b>	<b>100,0</b>	<b>2,0</b>	<b>93,2</b>	<b>56,8</b>	<b>100,3</b>
<b>Shumanoy</b>	<b>31,9</b>	<b>100,0</b>	<b>0,2</b>	<b>170,4</b>	<b>31,7</b>	<b>99,8</b>
<b>Ellikqal'a</b>	<b>86,7</b>	<b>99,3</b>	<b>2,7</b>	<b>167,1</b>	<b>83,9</b>	<b>98,0</b>

## CHAKANA SAVDO TOVAR AYLANMASI TARKIBI

### Yirik korxonalar

Eng yuqori ulushga  
ega tumanlar, foizda

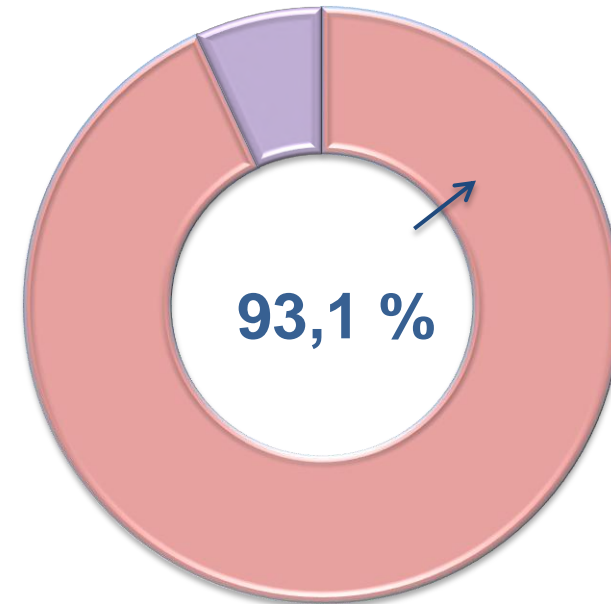
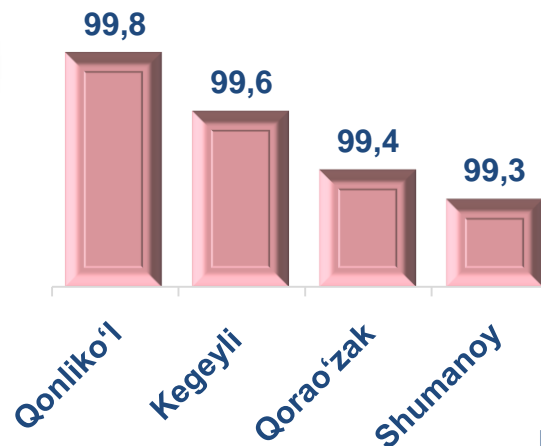


Chakana savdo tovar aylanmasi tarkibida yirik korxonalarining tovar aylanmasi hajmi, 2021- yilning yanvar-mart oylarida nisbatan **63,6 %** ni va **106,2** mlrd. so'mni tashkil qildi. Bu esa umumiy savdo hajmining **6,9 %** ulushiga to'g'ri keladi.



### Kichik biznes va xususiy tadbirkorlik subyektlari

Eng yuqori ulushga  
ega tumanlar, foizda



Kichik biznes va xususiy tadbirkorlik subyektlarining chakana savdo tovar aylanmasi hajmi statistik hisob-kitoblarga ko'ra, **1424,4** mlrd. so'mni tashkil etib, 2021- yilning yanvar-mart oylarida nisbatan **0,1 %** ga o'sdi. Respublika miqyosida ushbu sektorning jami chakana savdo tovar aylanmasidagi ulushi **93,1 %** ni tashkil etdi.



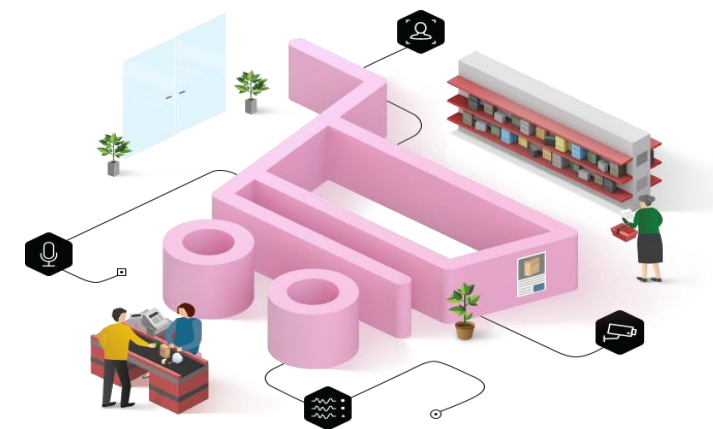
**CHAKANA SAVDO AYLANMASIDA YIRIK KORXONALAR,  
KICHIK BIZNES VA XUSUSIY TADBIRKORLIK  
SUBYEKTLARINING HUDUDLAR KESIMIDA ULUSHI (foizda)**

Nukus sh.	17,8	82,2
Ellikqal'a	3,2	96,8
Shumanoy	0,7	99,3
Chimboy	3,4	96,6
Xo'jayli	2,0	98,0
To'rtko'l	4,5	95,5
Taxtako'pir	0,8	99,2
Taxiatosh	14,0	86,0
Nukus	0,7	99,3
Mo'ynoq	0,8	99,2
Qo'ng'iro't	4,6	95,4
Kegeyli	0,4	99,6
Qorao'zak	0,6	99,4
Qonliko'l	0,2	99,8
Bo'zatov	0,9	99,1
Beruniy	2,9	97,1
Amudaryo	5,4	94,6

■ Yirik korxonalar

■ Kichik biznes va xususiy tadbirkorlik

Tahliliy natijalarga ko'ra, chakana savdo tovar aylanmasida kichik biznes va xususiy tadbirkorlik subyektlarining ulushi bo'yicha Qonliko'l (99,8 %), Kegeyli (99,6 %), Qorao'zak (99,4 %) va Shomanoy (99,3 %) tumanlari yetakchilik qilmoqda. Chakana tovar aylanmasi tarkibida yirik korxonalarining ulushi 6,9 % ni tashkil etib, eng katta ulush Nukus shahrida (17,8 %), Taxiato'sh tumanida (14,0 %), Amudaryo (5,4 %) va To'rtko'l (4,5 %) tumanlarida kuzatildi.

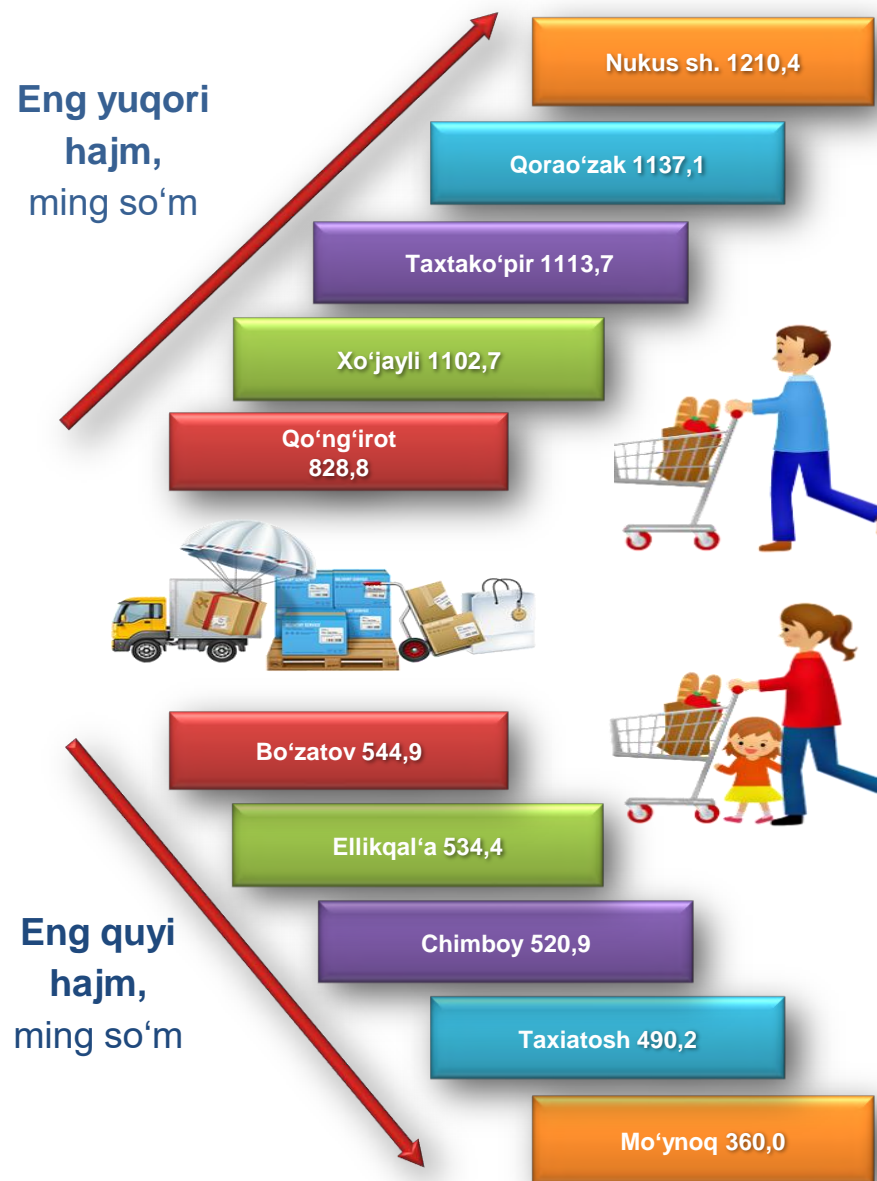




**QORAQALPOG'ISTON RESPUBLIKASI BO'YICHA AHOLI  
JON BOSHIGA NISBATAN CHAKANA SAVDO TOVAR  
AYLANMASI HAJMI VA O'ZGARISH SUR'ATLARI**

2021- yil yanvar-mart oyi holatiga ko'ra o'rtacha aholi jon boshiga chakana savdo tovar aylanmasi **794,9** ming so'm (2020- yil yanvar-mart oylarida nisbatan **5,0** % ga kamaydi) va Nukus shahri, Bo'zatov, Qo'ng'iro't, Mo'ynoq, Nukus, Xo'jayli va Ellikqal'a tumanlaridan tashqari boshqa barcha hududlarda aholi jon boshiga chakana savdo tovar aylanmasi ko'rsatkichlarida o'sish sur'atlari kuzatildi.

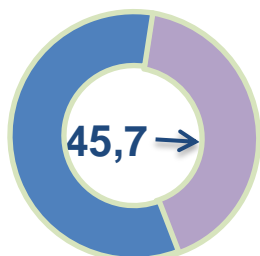
Ushbu ko'rsatkichni tumanlar kesimida solishtirilganda eng yuqorisi Nukus shahri (1210,4 ming so'm), Qorao'zak (1137,1 ming so'm), tumanlari va Taxtako'pir (1113,7 ming so'm) hissasiga to'g'ri keladi.



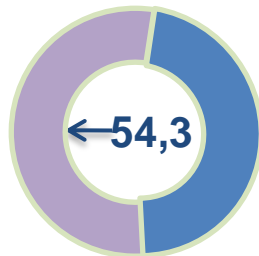
	Hajm, ming so'm	2020- yil yanvar-mart oylarida nisbatan, % da
Qoraqalpog'iston Respublikasi	<b>794,9</b>	<b>95,0</b>
Nukus shahri	1 210,4	87,2
<i>tumanlar:</i>		
Amudaryo	557,3	99,1
Beruniy	806,4	96,9
Bo'zatov	544,9	96,2
Qonliko'l	818,4	98,6
Qorao'zak	1 137,1	99,3
Kegeyli	758,1	97,9
Qo'ng'iro't	828,8	98,9
Mo'ynoq	360,0	98,1
Nukus	705,4	97,4
Taxiatosh	490,2	97,3
Taxtako'pir	1 113,7	98,5
To'rtko'l	664,5	98,5
Xo'jayli	1 102,7	96,5
Chimboy	520,9	99,6
Shumanoy	564,1	99,3
Ellikqal'a	534,4	97,6

## UYUSHMAGAN SAVDO TOVAR AYLANMASI

### Asosiy tarkib, foizda



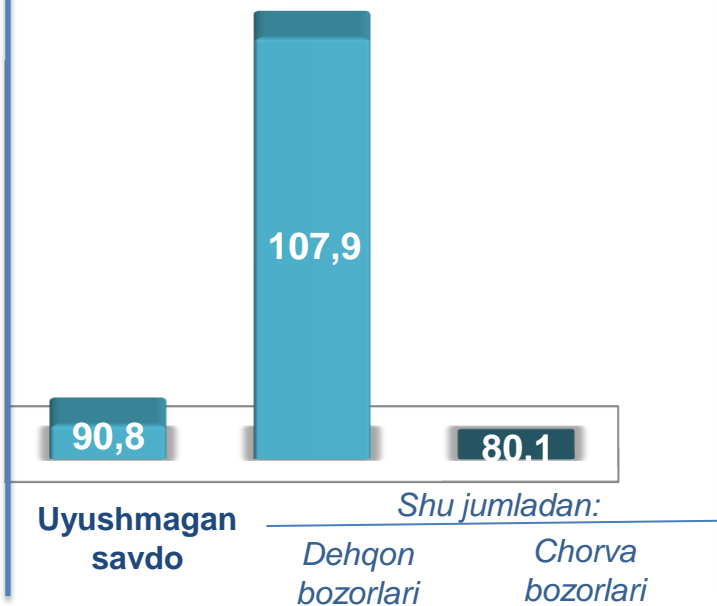
Dehqon bozorlari



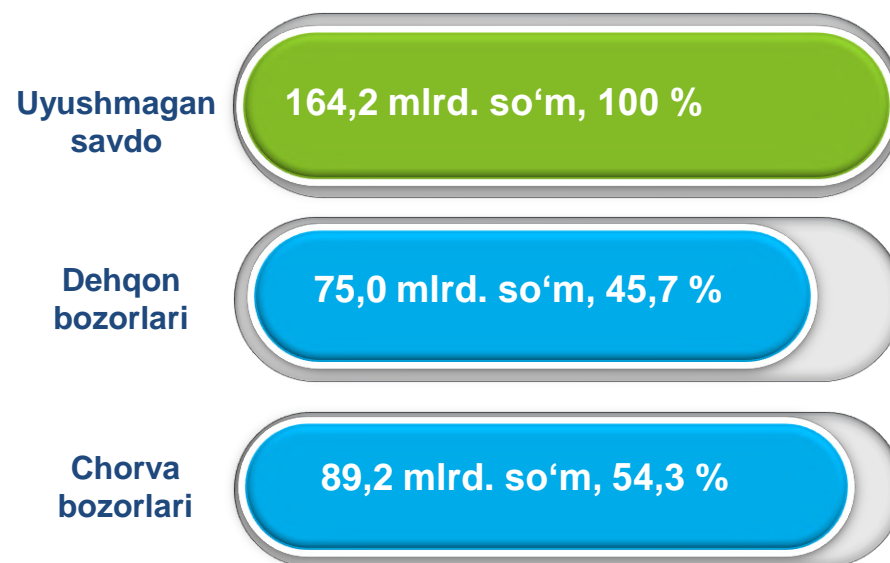
Chorva (parranda) bozorlari

Respublika bo'yicha 2021- yilning yanvar-mart oyida uyushmagan savdo tovar aylanmasi **164,2** mlrd. so'mni tashkil etib, 2020- yil yanvar-mart oylarida nisbatan **9,2 %** ga kamaydi. Shu jumladan, 1-bozor va 1-bozor (chorva) (oylik) kuzatuvlari ma'lumotlariga asosan, dehqon bozorlarida savdo faoliyati bilan shug'ullanuvchi jismoniy shaxslarning uy xo'jaliklarida yetishtirgan mahsulotlarining sotish hajmi **75,0** mlrd. so'mni (o'zgarish sur'ati **107,9 %**), chorva mollari va parrandalar sotuvchi jismoniy shaxslarning savdo aylanmasi hajmi **89,2** mlrd. so'mni (o'zgarish sur'ati **80,1 %**) tashkil etdi.

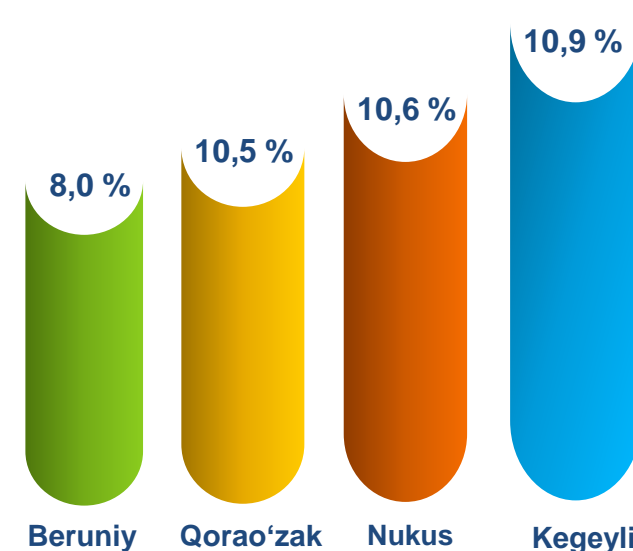
### O'sish (o'zgarish) sur'atlari, foizda



### Savdo aylanmasi hajmi va ulushi



### Eng yuqori ulushga ega hududlar





**UYUSHMAGAN SAVDO AYLANMASIDA DEHQON\* VA  
CHORVA (PARRANDA) BOZORLARINING SAVDO  
AYLANMASI HAJMI VA O'ZGARISH SUR'ATLARI**

2021- yilning yanvar-mart oyida dehqon va chorva (parranda) bozorlarida, uy xo'jaligida yetishtirilgan qishloq xo'jaligi mahsulotlari, parrandalar va chorva mollari savdosi bilan shug'ullanuvchi jismoniy shaxslar tanlanma kuzatuv, dastlabki ma'lumotlarga ko'ra jismoniy shaxslar tomonidan amalga oshirilgan savdo aylanmasi hajmi dehqon bozorlarida **75,0** mlrd. so'mni, chorva (parranda) bozorlarida **89,2** mlrd. so'mni tashkil etdi.



\* Xo'jalik yurituvchi subyektlar va yakka tartibdagi tadbirkorlar (YTT)ni qo'shmagan holatda

\* Jismoniy shaxslar (dehqonlar)ning uy xo'jaligida o'z kuchlari bilan yetishtirgan qishloq xo'jaligi mahsulotlari, chorva (parranda) mollari

	Jami, mlrd. so'm	2020- yil yanvar-mart oylarida nisbatan, foizda	Dehqon bozorlari, mlrd. so'm	2020- yil yanvar-mart oylarida nisbatan, foizda	Chorva (parranda) bozorlari, mlrd. so'm	2020- yil yanvar-mart oylarida nisbatan, foizda
<b>Qoraqalpog'iston Respublikasi</b>	<b>164,2</b>	<b>90,8</b>	<b>75,0</b>	<b>107,8</b>	<b>89,2</b>	<b>80,1</b>
<b>Nukus shahri</b>	17,4	66,6	9,8	97,4	7,6	47,2
<i>tumanlar:</i>						
<b>Amudaryo</b>	8,3	40,9	4,9	62,2	3,4	27,5
<b>Beruniy</b>	13,2	89,3	3,2	56,5	10,0	109,8
<b>Bo'zatov</b>	5,9	107,8	2,3	108,6	3,6	107,4
<b>Qonliko'l</b>	7,4	154,7	2,0	108,4	5,4	182,8
<b>Qorao'zak</b>	17,2	132,7	1,7	33,9	15,5	194,4
<b>Kegeyli</b>	17,9	93,1	10,7	144,8	7,2	60,7
<b>Qo'ng'iro't</b>	11,8	65,1	7,5	108,2	4,3	38,3
<b>Mo'ynoq</b>	2,1	104,0	2,1	104,0	0,0	0,0
<b>Nukus</b>	9,0	113,1	2,0	65,6	7,0	143,3
<b>Taxiatosh</b>	3,4	84,4	2,5	156,9	1,0	39,0
<b>Taxtako'pir</b>	7,9	106,1	3,0	104,5	4,9	107,2
<b>To'rtko'l</b>	11,6	93,9	7,0	147,8	4,6	60,2
<b>Xo'jayli</b>	10,5	70,6	5,7	100,4	4,7	52,0
<b>Chimboy</b>	11,5	173,9	6,8	266,1	4,7	116,3
<b>Shumanoy</b>	4,0	634,9	1,7	702,5	2,3	592,8
<b>Ellikqal'a</b>	5,1	161,6	2,1	176,9	2,9	152,0



1,2  
mlrd. so'm

Tuzlamalar



29,3  
mlrd. so'm

Yangi uzilgan qishloq  
xo'jaligi mahsulotlari



1,7  
mlrd. so'm

Qurilgan qishloq  
xo'jaligi mahsulotlari  
(yong'oq, bodom, pista va  
boshqalarni qo'shgan holda)

5,8  
mlrd. so'm



Non va non  
mahsulotlari



4,1  
mlrd. so'm

Sut va sut  
mahsulotlari

2,5  
mlrd. so'm



Tuxum

10,8  
mlrd. so'm



Don mahsulotlari (mosh,  
loviya, no'xat, guruch va  
boshqalar)

1,6  
mlrd. so'm



Chorva mollari va  
parrandalar uchun har xil  
yem-hashaklar

0,8  
mlrd. so'm



Gullar, o'simlik va nihol  
ko'chatlari (manzarali va  
qishloq xo'jaligi)

1,1  
mlrd. so'm



Ziravorlar

16,1  
mlrd. so'm



Tovuq go'shti

2021- yilning yanvar-mart oyida respublikaning barcha hududlarida joylashgan dehqon bozorlarida qishloq xo'jaligi mahsulotlarini sotuvchi jismoniy shaxslarning tanlanma kuzatuv o'tkazildi. Kuzatuv natijalariga ko'ra savdo aylanmasi hajmi **75,0** mlrd. so'mni tashkil etdi. Bunda asosiy yirik hajm yangi uzilgan qishloq xo'jaligi mahsulotlari savdosiga (**29,3** mlrd. so'm) to'g'ri keldi.



**UYUSHMAGAN SAVDO TOVAR AYLANMASI:  
CHORVA (PARRANDA) BOZORLARI**

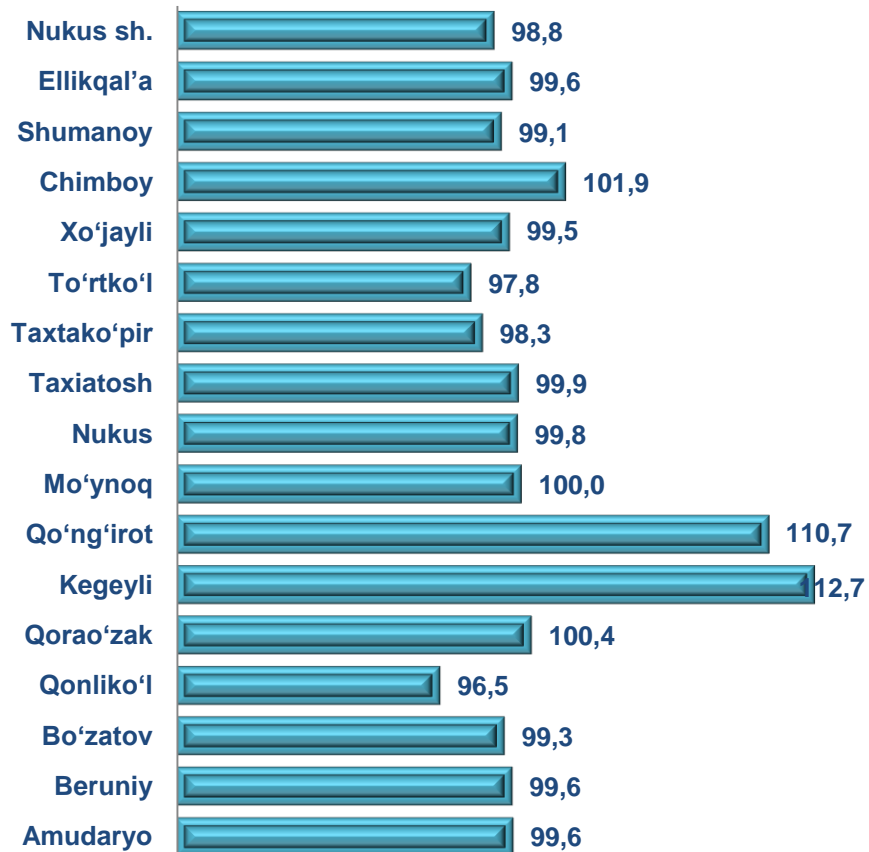
2021- yilning yanvar-mart oyida respublikaning barcha hududlarida joylashgan chorva (parranda) bozorlarida parrandalar va chorva mollari sotuvchi jismoniy shaxslar tanlanma kuzatuvini o'tkazildi. Kuzatuv natijalariga ko'ra savdo aylanmasi hajmi **89,2** mlrd. so'mni tashkil etdi. Bunda har xil yoshdagi qora mollar savdosi **73,7** mlrd. so'mni, qo'y va echkilar **13,4** mlrd. so'mni, otlar **1,1** mlrd. so'mni, parrandalar **1,0** mlrd. so'mni tashkil etdi. Savdo aylanmasining to'liq tarkibi quyidagi ko'rsatkichda o'z aksini topgan:





2021- yilning yanvar-mart oylida chakana savdo tovar aylanmasi tarkibida ovqatlanish tashkilotlarining savdo aylanmasi **2,3 %** ni tashkil etib, **35,5 mlrd. so'mga** yetdi va 2020- yil yanvar-mart oylarida nisbatan **1,9 %** ga o'sdi. Bunda jami savdo aylanmasining **97,6 %** ulushi kichik biznes va xususiy tadbirkorlik subyektlari hissasiga to'g'ri kelmoqda.


Umumiy ovqatlanish korxonalarini savdo aylanmasining o'zgarish sur'atlari, foizda



	Jami, mlrd. so'm	2020- yil yanvar-mart oylarida nisbatan, foizda	Yirik korxonalar, mlrd. so'm	2020- yil yanvar-mart oylarida nisbatan, foizda	Kichik biznes va xususiy tadbirkorlik, mlrd. so'm	2020- yil yanvar-mart oylarida nisbatan, foizda
<b>Qoraqalpog'iston Respublikasi</b>	<b>35,5</b>	<b>101,9</b>	<b>0,8</b>	<b>396,0</b>	<b>34,6</b>	<b>102,3</b>
<b>Nukus shahri</b>	14,4	98,8	-	-	14,4	102,2
<i>tumanlar:</i>						
Amudaryo	1,6	99,6	-	-	1,6	101,8
Beruniy	1,0	99,6	-	-	1,0	101,8
Bo'zatov	0,1	99,3	-	-	0,1	101,4
Qonliko'l	0,6	96,5	-	-	0,6	98,6
Qorao'zak	0,9	100,4	-	-	0,9	102,6
Kegeyli	0,4	112,7	-	-	0,4	115,2
Qo'ng'iro't	8,9	110,7	0,8	-	8,1	102,6
Mo'ynoq	0,1	100,0	-	-	0,1	102,2
Nukus	0,3	99,8	-	-	0,3	102,0
Taxiatosh	0,8	99,9	-	-	0,8	102,1
Taxtakopir	0,2	98,3	-	-	0,2	100,5
To'rtko'l	2,2	97,8	-	-	2,2	101,9
Xo'jayli	2,0	99,5	-	-	2,0	101,7
Chimboy	1,0	101,9	-	-	1,0	104,2
Shumanoy	0,2	99,1	-	-	0,2	101,3
Ellikqal'a	0,8	99,6	-	-	0,8	101,8

2020- yil  
yanvar-mart

2021- yil  
yanvar-mart



Umumiy ovqatlanish korxonalarini savdo aylanmasi **35,5** mlrd. so'm (o'zgarish sur'ati 101,9 %) va mulkchilik shakllari bo'yicha **35,5** mlrd. so'm nodavlat mulkka (100,0 %) to'g'ri keldi.

	Jami, mln. so'm	Ulushi, foizda	Nodavlat mulki, mln. so'm	Ulushi, foizda	Davlat mulki, mln. so'm	Ulushi, foizda
Qoraqalpog'iston Respublikasi	35 470,6	100,0	35 470,6	100,0	-	-
Nukus shahri	14 399,5	40,6	14 399,5	100,0	-	-
<i>tumanlar:</i>						
Amudaryo	1 565,8	4,4	1 565,8	100,0	-	-
Beruniy	1 026,9	2,9	1 026,9	100,0	-	-
Bo'zatov	87,7	0,2	87,7	100,0	-	-
Qonliko'l	554,8	1,6	554,8	100,0	-	-
Qorao'zak	913,1	2,6	913,1	100,0	-	-
Kegeyli	440,2	1,2	440,2	100,0	-	-
Qo'ng'iro't	8 938,5	25,2	8 938,5	100,0	-	-
Mo'ynoq	134,1	0,4	134,1	100,0	-	-
Nukus	311,1	0,9	311,1	100,0	-	-
Taxiatosh	767,7	2,2	767,7	100,0	-	-
Taxtakop'ir	243,7	0,7	243,7	100,0	-	-
To'rtko'l	2 155,0	6,1	2 155,0	100,0	-	-
Xo'jayli	1 997,9	5,6	1 997,9	100,0	-	-
Chimboy	960,6	2,7	960,6	100,0	-	-
Shumanoy	164,0	0,5	164,0	100,0	-	-
Ellikqal'a	810,1	2,3	810,1	100,0	-	-



## ULGURJI SAVDO TOVAR AYLANMASI

### Asosiy tarkib, foizda



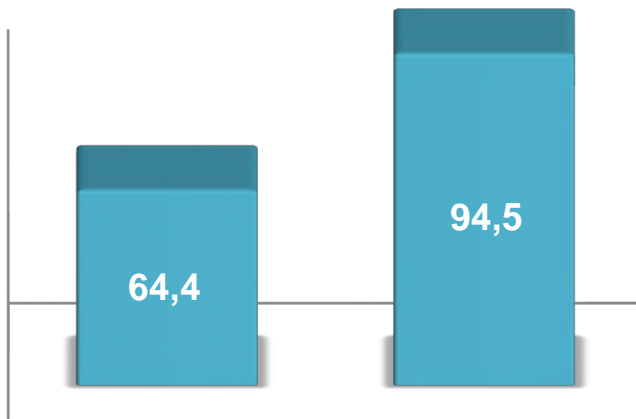
Yirik korxonalar



Mikrofirma va kichik korxonalar

Respublika bo'yicha 2021- yilning yanvar-mart oyida ulgurji savdo tovar aylanmasi **323,3** mlrd. so'mni tashkil etib, 2020- yil yanvar-mart oylarida nisbatan **15,1 %** ga kamaydi. Shu jumladan, yirik korxonalarining savdo tovar aylanmasi **78,2** mlrd. so'mni (o'zgarish sur'ati **64,4 %**), kichik biznes subyektlarining savdo tovar aylanmasi **245,1** mlrd. so'mni (**5,5 %** ga kamayish) tashkil etdi.

### O'sish (o'zgarish) sur'atlari, foizda



Yirik korxonalar

Mikrofirma va kichik korxonalar

### Savdo aylanmasi hajmi va ulushi

Ulgurji savdo

323,3 mlrd. so'm, 100 %

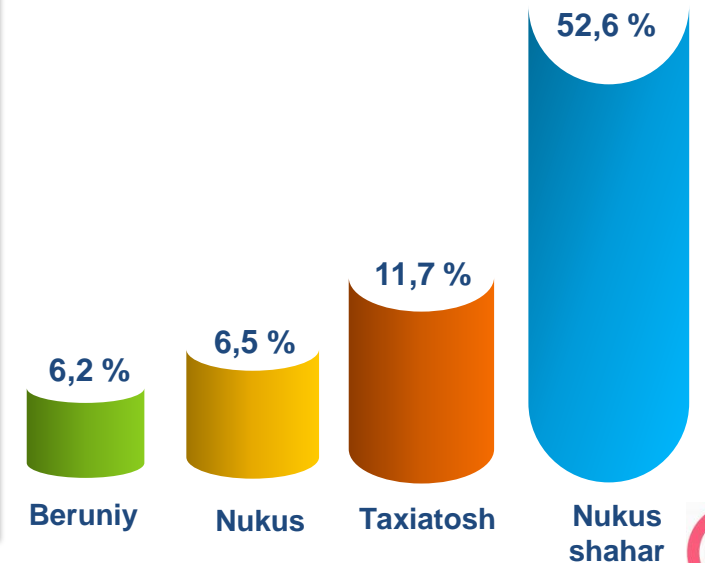
Yirik korxonalar

78,2 mlrd. so'm, 24,2 %

Mikrofirma va kichik korxonalar

245,1 mlrd. so'm, 94,5 %

### Eng yuqori ulushga ega hududlar

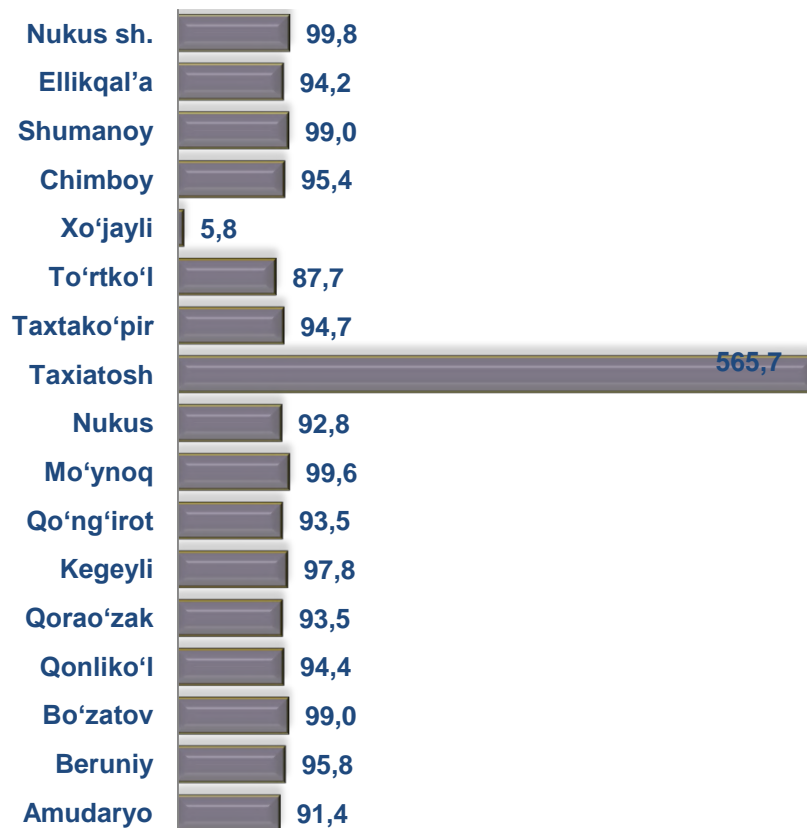


**ULGURJI SAVDO AYLANMASIDA YIRIK KORXONALAR  
VA KICHIK BIZNES SUBYEKTLARINING HAJMI VA  
O'ZGARISH SUR'ATLARI**

Ulgurji savdo tovar aylanmasida yuqori o'sish sur'atlariga ega yirik korxonalar Taxiatosh (152,0 b.) Shumanoy (270,1 %), Nukus shahri (115,1 %) va tumanida kuzatildi.

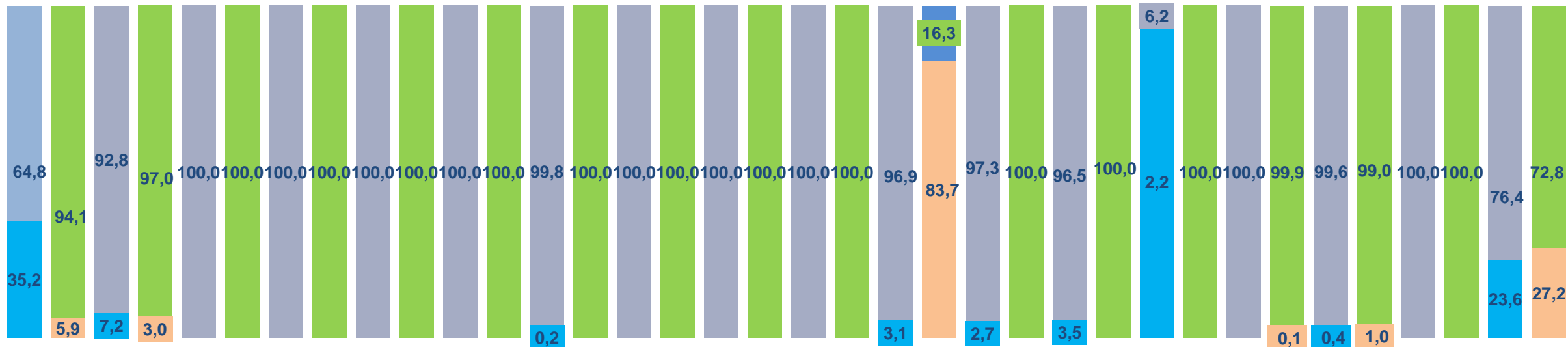
Ulgurji tovar aylanmasida kichik biznes va xususiy tadbirkorlik subyektlari nisbatan yuqori o'zgarish sur'atlari Mo'ynoq (99,6 %), Shumanoy (98,3 %) va Kegeyli (98,0 %) tumanlarida qayd etildi.

**Ulgurji savdo aylanmasi o'zgarish sur'atlari, foizda**



	Jami, mlrd. so'm	2020- yil yanvar-mart oylarida nisbatan, foizda	Yirik korxonalar, mlrd. so'm	2020- yil yanvar-mart oylarida nisbatan, foizda	Mikrofirma va kichik korxonalar, mlrd. so'm	2020- yil yanvar-mart oylarida nisbatan, foizda
<b>Qoraqalpog'iston Respublikasi</b>	<b>323,3</b>	<b>84,9</b>	<b>78,2</b>	<b>64,4</b>	<b>245,1</b>	<b>94,5</b>
<b>Nukus shahri</b>	170,1	99,8	46,2	115,1	123,9	95,1
<i>tumanlar:</i>						
Amudaryo	5,3	91,4	0,2	38,3	5,1	95,6
Beruniy	19,9	95,8	-	-	19,9	95,8
Bo'zatov	0,6	99,0	-	-	0,6	99,0
Qonliko'l	5,8	94,4	-	-	5,8	94,4
Qorao'zak	3,5	93,5	-	-	3,5	93,5
Kegeyli	0,2	97,8	-	-	0,2	98,0
Qo'ng'iro't	10,0	93,5	-	-	10,0	93,5
Mo'ynoq	0,9	99,6	-	-	0,9	99,6
Nukus	21,0	92,8	-	-	21,0	92,8
Taxiatosh	38,0	565,7	31,8	15 2,0 b	6,2	95,2
Taxtako'pir	2,9	94,7	-	-	2,9	97,3
To'rtko'l	19,0	87,7	-	-	19,0	90,8
Xo'jayli	4,9	5,8	-	-	4,9	93,5
Chimboy	5,5	95,4	0,0	-	5,5	95,3
Shumanoy	0,1	99,0	0,0	270,1	0,1	98,3
Ellikqal'a	15,6	94,2	-	-	15,6	94,2

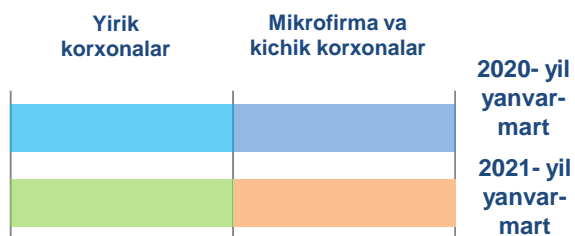
# YIRIK KORXONALAR VA KICHIK BIZNES SUBYEKTLARINING ULGURJI SAVDO TOVAR AYLANMASIDAGI ULUSHI, foizda



RK Nukus shahri Amudaryo Beruniy Bo'zatov Qonliko'l Qorao'zak Kegeyli Qo'ng'iro't Mo'ynoq Nukus Taxiatosh Taxtako'pir To'rtko'l Xo'jayli Chimboy Shumanoy Ellikqal'a

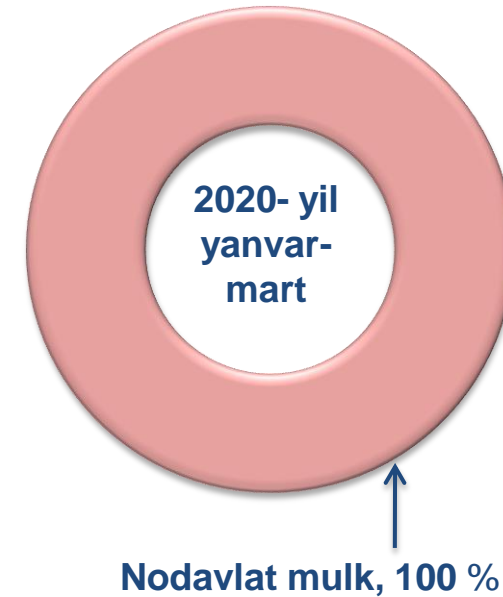
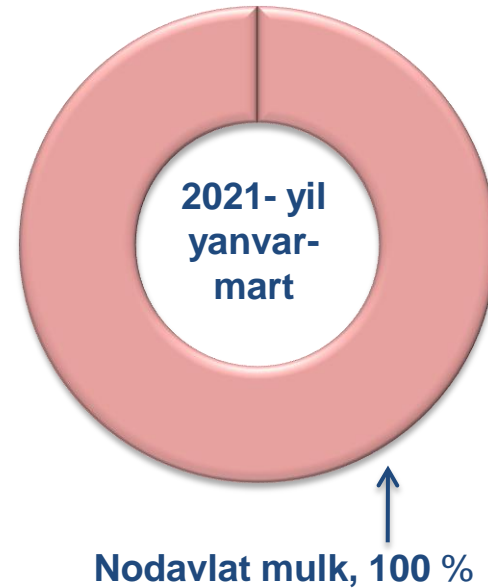
Ulgurji savdo tovar aylanmasida eng yuqori hajm kichik biznes subyektlariga to'g'ri kelib, mazkur hajm 2021- yil yanvar-mart oyi yakuniga ko'ra, **245,1** mlrd. so'mni tashkil etib, 2020- yil yanvar-mart oylarida nisbatan **5,5** % ga kamaygan. Jami ulgurji savdo tovar aylanamasidagi ulushi esa **75,8** % ni tashkil etdi.

Bu ko'rsatkich hududlar kesimida taqqoslanganda, Beruniy, Bo'zatov, Qorao'zak, Kegayli, Qo'ng'iro't, Qonliko'l, Xo'jayli, va Ellikqal'a tumanlarida yuqori bo'lgan. Eng past ulush esa Taxiatosh (16,3 %) tumaniga to'g'ri keldi.



## MULKCHILIK SHAKLI BO'YICHA ULGURJI SAVDO TOVAR AYLANMASI

So'nggi yillarda ulgurji savdoda davlat sektorining o'rnini pasayib bormoqda. 2021- yilning yanvar-mart oyi yakunlari bo'yicha ulgurji savdo aylanmasi **323,3** mlrd. so'mni tashkil etib, shu jumladan nodavlat tasarrufiga ega subyektlar tomonidan ulgurji savdo aylanmasi **323,3** mlrd. so'mni tashkil etdi.



Hududlar kesimida barcha hududlarda ulgurji savdo to'liq nodavlat mulkka tegishli.