



**QORAQALPOG'ISTON RESPUBLIKASI
STATISTIKA BOSHQARMASI**

**QORAQALPOG'ISTON
RESPUBLIKASIDA
QURILISH ISHLARI**

**2022- YIL
YANVAR-DEKABR
OYLARI**



2022- yilning yanvar-dekabr oylarida, Qoraqalpog‘iston Respublikasida jami **5289,6** mlrd. so‘mlik qurilish ishlari bajarilib, o‘sinh sur‘ati 2021- yilning yanvar-dekabr oylariga nisbatan **107,7 %** ni tashkil etdi.



Qurilish ishlari hajmining tarkibi, % da

Qurilish ishlari hajmi yirik qurilish tashkilotlari, kichik korxonalar va mikrofirmalar hamda norasmiy sektorlarda amalga oshirilgan ishlar tarkibi bo‘yicha shakllanadi.



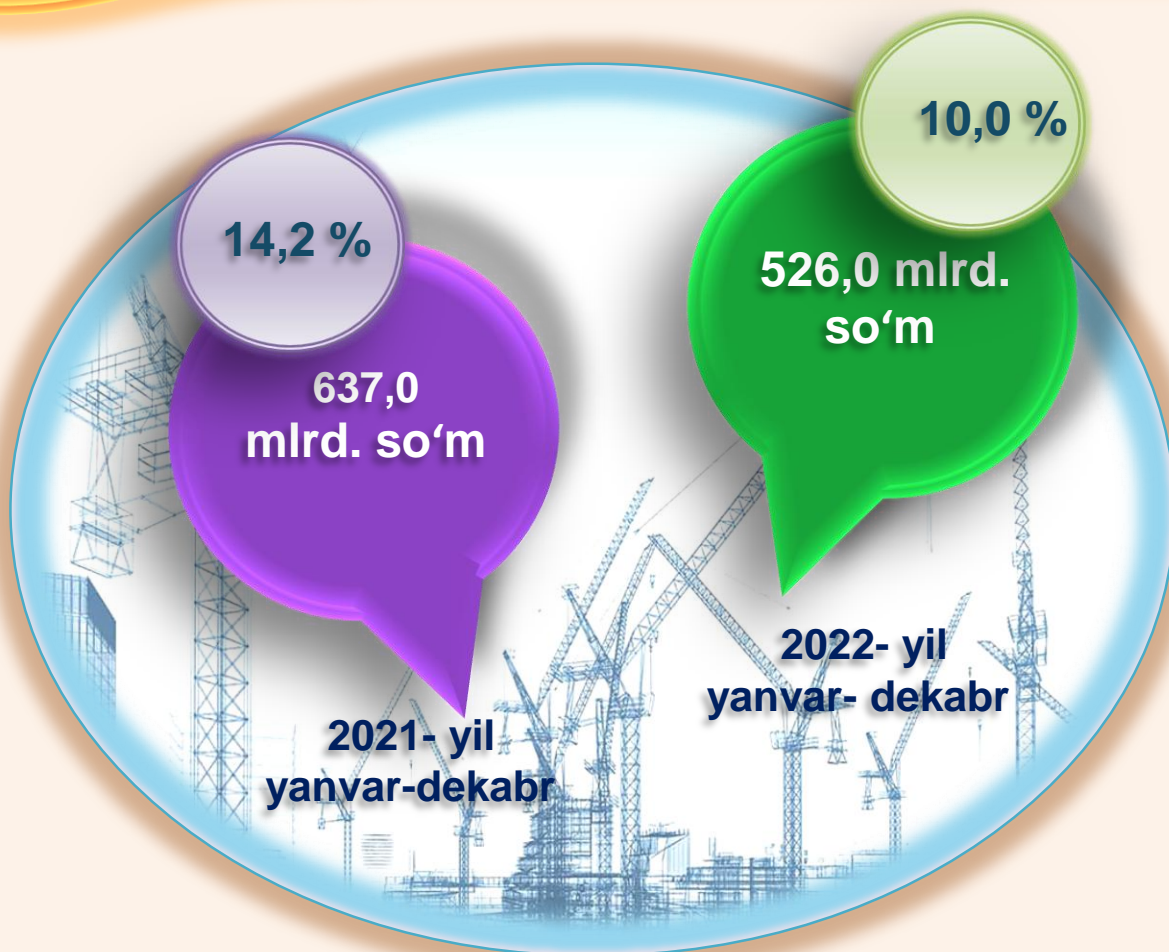


Qurilish ishlari 2022- yil yanvar-dekabr oylari uchun

	Qurilish ishlari, mlrd. so'm	Shu jumladan:		
		Yirik qurilish tashkilotlari	Kichik korxonalar va mikrofirmalar	Norasmiy sektor
Qoraqalpog'iston Respublikasi	5289,6	526,0	3704,6	1059,0
Nukus sh. tumanlar:	1585,6	35,5	1460,0	90,1
Amudaryo	289,1	2,8	189,5	96,8
Beruniy	308,2	17,2	155,4	135,6
Bo'zotov	90,1	0,6	69,3	20,2
Qorao'zak	133,5	12,4	97,9	23,2
Kegeyli	107,2	13,0	72,2	22,0
Qo'ng'iro't	384,3	125,4	220,8	38,1
Qonliko'l	113,3	0,9	55,9	56,5
Mo'ynoq	235,6	116,6	101,5	17,5
Nukus	289,8	1,5	195,1	93,2
Taxiatosh	304,1	71,7	201,3	31,1
Taxtako'pir	112,2	24,9	65,7	21,6
To'rtko'l	556,7	86,8	294,9	175,0
Xo'jayli	198,6	1,2	147,0	50,4
Chimboy	133,0	1,4	54,3	77,3
Shomanay	57,4	0,6	27,5	29,3
Ellikqal'a	390,9	13,5	296,3	81,1

2022- yilning yanvar-dekabr oylarida, jami qurilish ishlari hajmi tarkibida yirik qurilish tashkilotlari tomonidan bajarilgan qurilish ishlari hajmi 526,0 mlrd. so'mni tashkil etdi. Qurilish ishlari 2021- yilning yanvar-dekabr oylariga nisbatan 75,4 % ni tashkil etib, jami qurilish ishlari hajmidagi ulushi 4,2 % punktga kamayib, 10,0 % ni tashkil etdi.

Yirik qurilish tashkilotlari tomonidan bajarilgan qurilish ishlari



MA'LUMOT UCHUN: Yirik qurilish tashkilotlari tomonidan bajarilgan qurilish ishlarining jami qurilish ishlari hajmidagi eng ko'p ulushi Mo'ynoq tumani (tumandagi jami qurilish ishlari hajmining 49,5 % i yoki 2021- yilning yanvar-dekabr oylariga nisbatan 73,8 %), Qo'ng'iro't tumani (tumandagi jami qurilish ishlari hajmining 32,6 % yoki 2021- yilning yanvar-dekabr oylariga nisbatan 68,5 %) va Taxi'atosh tumani (tumandagi jami qurilish ishlari hajmining 23,6 % i yoki 2021- yilning yanvar-dekabr oylariga nisbatan 45,6 %) ga to'g'ri keldi.

Kichik korxonalar va mikrofirmalar tomonidan bajarilgan qurilish ishlari



2022- yilning yanvar-dekabr oylarida kichik korxonalar va mikrofirmalar tomonidan bajarilgan qurilish ishlari hissasiga jami qurilish ishlari hajmining 70,0 % i to'g'ri kelib, 2021- yilning yanvar-dekabr oylariga nisbatan 3,0 % punktga ko'paydi. Shuningdek, ular hissasiga to'g'ri kelgan qurilish ishlari hajmi 2021- yilning yanvar-dekabr oylariga nisbatan 112,5 % ni tashkil etgan holda 3704,6 mlrd. so'm miqdorida qayd etildi.

Kichik korxonalar va mikrofirmalar, ulushi, % da



70,0

2022- yil yanvar-dekabr


67,0

2021- yil yanvar-dekabr



MA'LUMOT UCHUN: Joriy hisobot davrida kichik korxonalar va mikrofirmalar tomonidan eng yuqori hajm ko'rsatkichi Nukus shahri (1460,0 mlrd. so'm yoki umumiy hajmga nisbatan ulushi 92,1 %), Ellikqal'a tumani (296,3 mlrd. so'm yoki umumiy hajmga nisbatan ulushi 75,8 %), To'rtko'l tumani (294,9 mlrd. so'm yoki 53,0 %) ga to'g'ri keldi.

Norasmiy sektor hissasi to'g'ri kelgan qurilish ishlari ulushi 20,0 % ni tashkil etdi yoki 1059,0 mlrd.so'm miqdorida qayd etildi. 2021- yilning yanvar-dekabr oylariga nisbatan 114,8 % ni tashkil etdi.



Mulkchilik shakli davlat va nodavlat bo'lgan tashkilotlar tomonidan bajarilgan qurilish ishlari, ulushi foizda

Davlat mulkchiligidagi tashkilotlar tomonidan jami 201,8 mlrd. so'm qurilish ishlari bajarildi. Nodavlat mulkchilikdagi tashkilotlar tomonidan esa 5087,8 mlrd. so'm qurilish ishlari bajarildi. Ularning respublikadagi ulushi mos ravishda 3,8 % va 96,2 % ni tashkil etdi.

2021- yil yanvar- dekabr



2022- yil yanvar- dekabr



**Umumiy hajmdan yangi qurilish,
rekonstruksiya, kengaytirish,
texnik qayta quollantirish ishlari ulushi
2022- yil yanvar-dekabr oylarida**



Bajarilgan qurilish ishlarining katta qismi yangi bino va inshootlarni qurishga tegishli. Jami qurilish ishlarining **64,2 %** i yoki **3398,0** mlrd. so'm qurilish ishlari aynan iqtisodiyotda yangi ishlab chiqarish quvvatlari, turar-joy va boshqa ijtimoiy obyektlarni yaratishga qaratilgan.

12,2 %

Yirik qurilish tashkilotlari bo'yicha yangi qurilish hisobidan **413,5** mlrd. so'mlik ishlar bajarildi yoki jami yirik qurilish tashkilotlarining yangi qurilish ishlaridagi ulushi **12,2 %** ni tashkil etdi.

Kichik korxonalar va mikrofirmalar bo'yicha yangi qurilish hisobidan **2008,8** mlrd. so'm yoki jami kichik korxonalar va mikrofirmalarning yangi qurilish ishlaridagi ulushi **59,1 %** ni tashkil etdi.

59,1 %

28,7 %

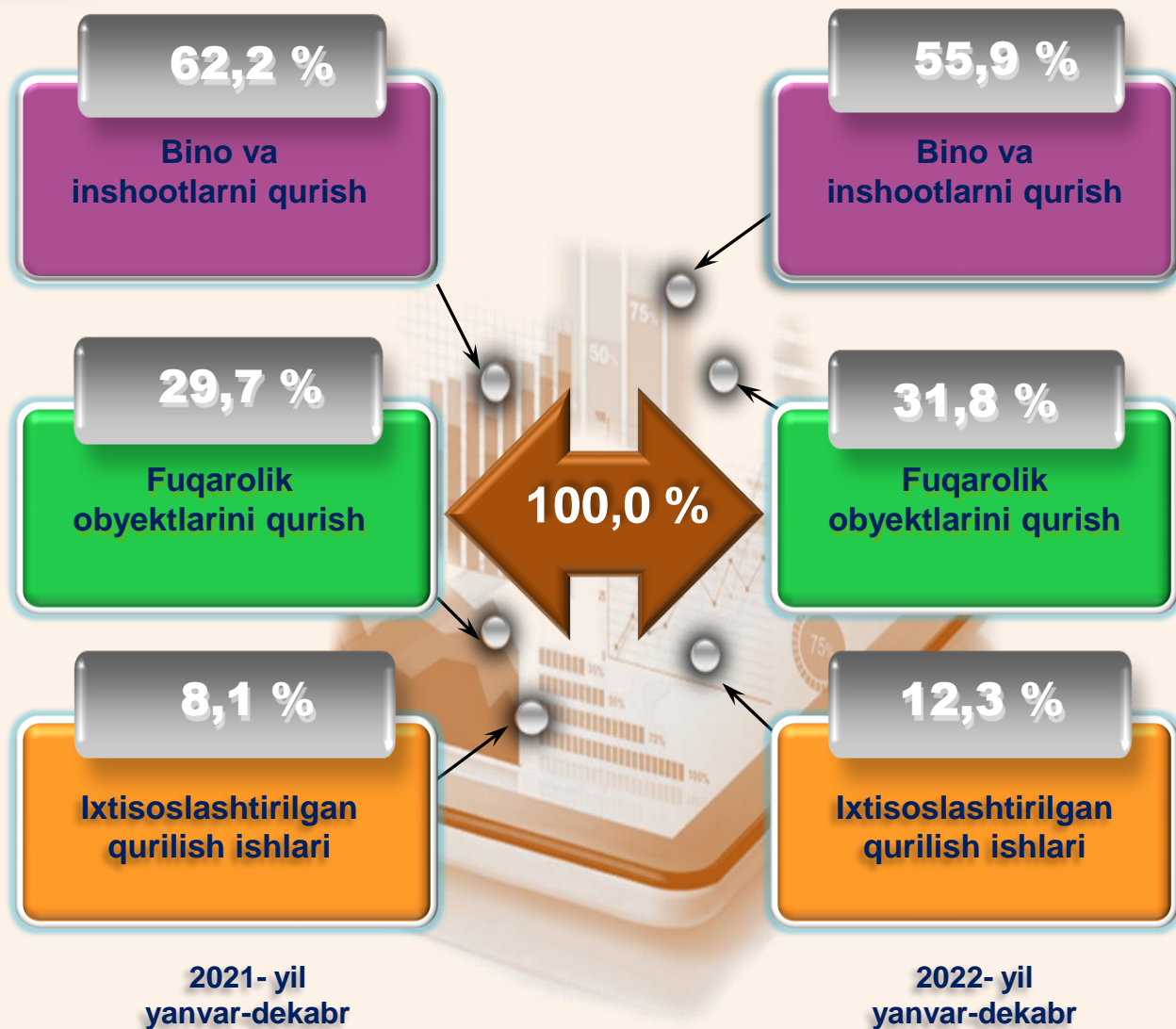
Yangi qurilish ishlari hajmida norasmiy sektor hissasi **975,7** mlrd. so'm yoki ularning jamiga nisbatan ulushi **28,7 %** ni tashkil etdi.



Shahar va tumanlar kesimida qurilish ishlari 2022- yil yanvar-dekabr oylarida

	Qurilish ishlari, mlrd. so'm	O'sish sur'ati, % da	Ulushi, % da
Qoraqalpog'iston Respublikasi	5289,6	107,7	100,0
Nukus sh.	1585,6	115,9	30,0
<i>tumanlar:</i>			
Amudaryo	289,1	119,8	5,5
Beruniy	308,2	121,3	5,8
Bo'zotov	90,1	110,7	1,7
Qorao'zak	133,5	97,4	2,5
Kegeyli	107,2	116,3	2,0
Qo'ng'iro't	384,3	105,8	7,3
Qonliko'l	113,3	135,9	2,1
Mo'ynoq	235,6	68,3	4,5
Nukus	289,8	112,8	5,5
Taxiatosh	304,1	75,9	5,7
Taxtako'pir	112,2	102,8	2,1
To'rtko'l	556,7	106,2	10,5
Xo'jayli	198,6	103,5	3,8
Chimboy	133,0	117,1	2,5
Shomanay	57,4	112,7	1,1
Ellikqal'a	390,9	130,2	7,4

Respublikada iqtisodiy faoliyat turlari bo'yicha qurilish ishlari



Ma'lumot uchun: Iqtisodiy faoliyat turlari bo'yicha qurilish ishlarining asosiy qismi qurilish, turar joy va yashash uchun mo'ljallangan hamda yashash uchun mo'ljallanmagan binolar qurish bo'yicha amalga oshirilgan qurilish ishlaridan tashkil topdi.

ulushi % da



Bino va inshootlarni qurish bo'yicha qurilish ishlari tarkibida yirik qurilish tashkilotlari tomonidan bajarilgan qurilish ishlari ulushi 6,8 % ni tashkil etib, 2021- yilning yanvar-dekabr oylariga nisbatan 3,6 % punktga kamaydi.

Ushbu faoliyat turida kichik korxonalar va mikrofirmalar hissasiga to'g'ri kelgan ulush 2021- yilning yanvar-dekabr oylariga nisbatan 2,1 % punktga kamayib, 57,4 % ni tashkil etdi.

Norasmiy sektorning ulushi esa 2021- yilning yanvar-dekabr oylariga nisbatan 5,7 % punktga ko'payib, 35,8 % ni tashkil etdi.

Fuqarolik obyektlarini qurish bo'yicha yirik qurilish tashkilotlari tomonidan bajarilgan qurilish ishlari hajmining ulushi 14,4 % ni tashkil etdi va 2021- yilning yanvar-dekabr oylariga nisbatan 3,9 % punktga kamaydi.

Shuningdek, kichik korxonalar va mikrofirmalar ulushi mos ravishda 85,6 % ni tashkil etdi.

ulushi % da

38,6

18,3

81,7

14,4

85,6



Yirik qurilish tashkilotlari

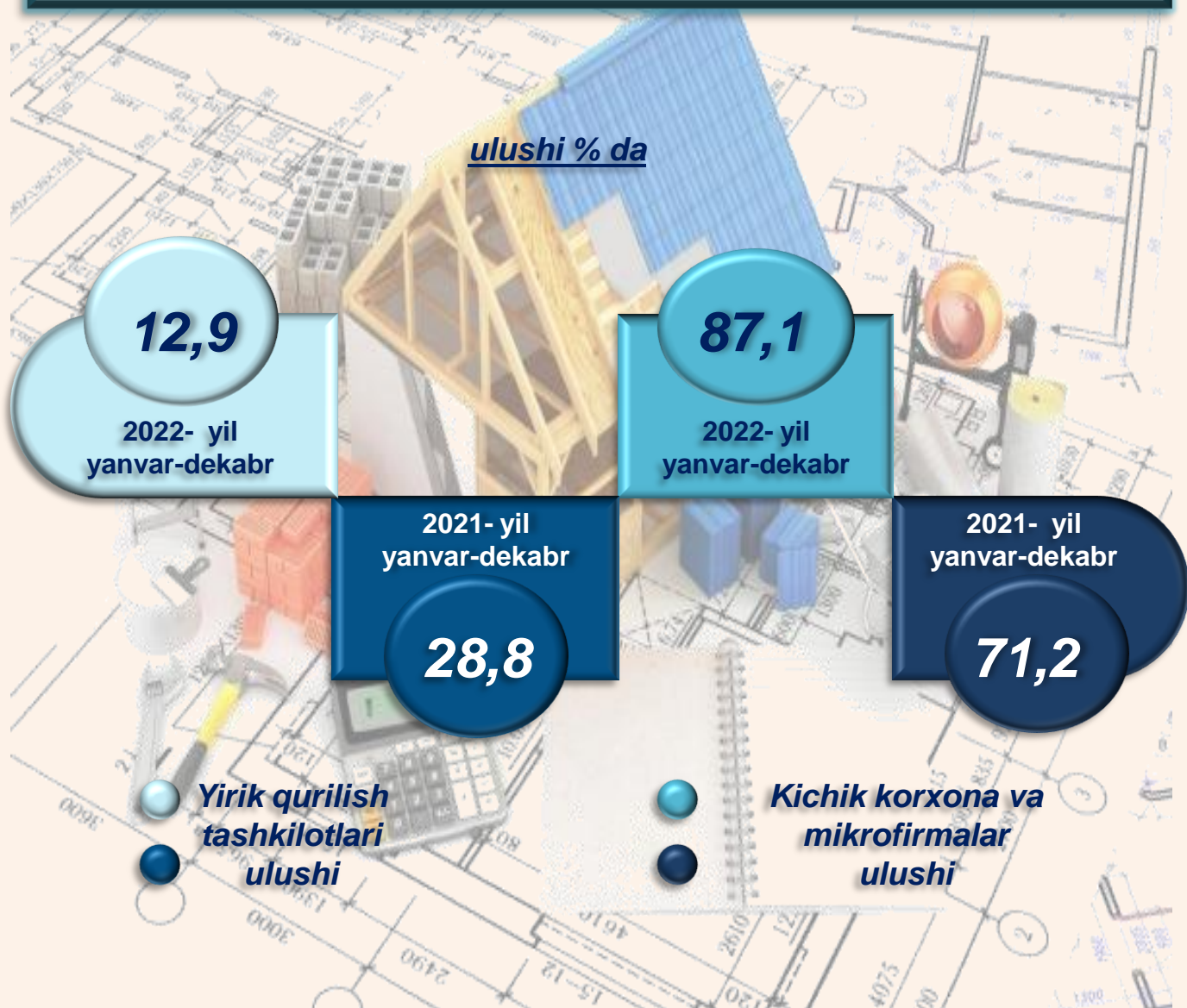


Kichik korxonalar va mikrofirmalar

2021- yil yanvar-dekabr

2022- yil yanvar-dekabr

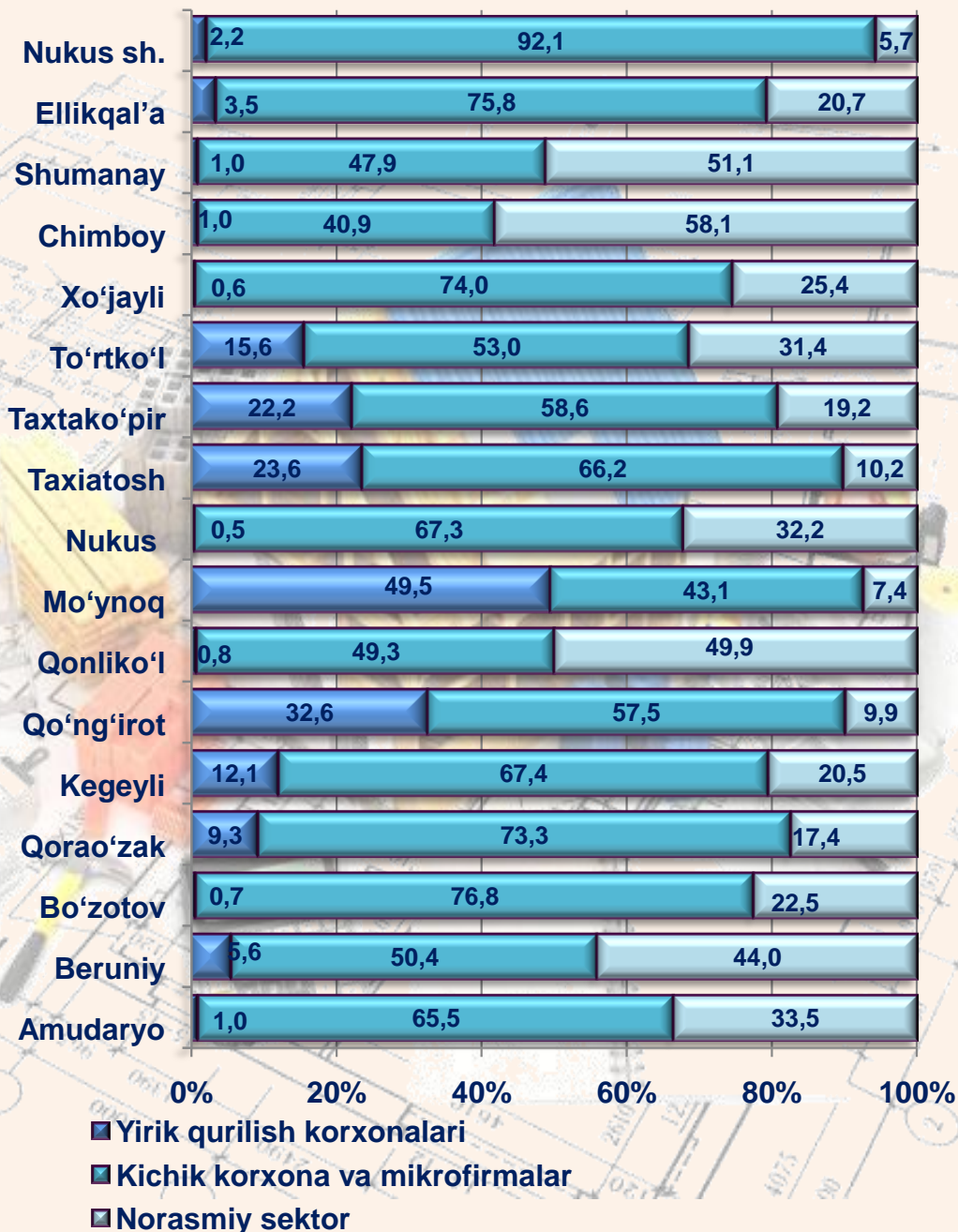
Ixtisoslashtirilgan qurilish ishlari tarkibida yirik qurilish tashkilotlari tomonidan bajarilgan qurilish ishlari hajmining ulushi 2021- yilning yanvar-dekabr oylariga nisbatan 15,9 % punktga kamaydi va 12,9 % ni tashkil etdi. Qolgan, 87,1 % i kichik korxonalar va mikrofirmalar hissasiga to'g'ri kelib, 2021- yilning yanvar-dekabr oylariga nisbatan 15,9 % punktga ko'paydi.



Korxonalar turlari bo'yicha shahar va tumanlar kesimida qurilish ishlari 2022- yil yanvar-dekabr oylari



ulushi % da



**Qoraqalpog'iston Respublikasi statistika boshqarmasi
Investitsiyalar va qurilish statistikasi
bo'limi**

**Aloqa telefoni: (61) 224-92-14
(61) 222-75-91**

