



QARAQALPAQSTAN RESPUBLIKASI STATISTIKA BASQARMASI

QARAQALPAQSTAN RESPUBLIKASI STATISTIKA BASQARMASI

*2023-jil
yanvar-dekabr*



QARAQALPAQSTAN RESPUBLIKASÍNÍN DEMOGRAFIYALÍQ JAĞDAYÍ

(2024-jil 1-yanvar jağdayina, dáslepki mağlıwmatlar)

Qaraqalpaqstan Respublikasınıń turaqlı xalıq sanı 2024-jil 1-yanvar jağdayına **2 002,7** mın adamdı qurap, 2023-jil basınan **26,5** mın adamğa yáki **1,3 %** ke kóbeydi. Sonnan, qalalıq jerlerdegi xalıq sanı **978,2** mın adamdı (jámi xalıq sanındağı úlesi **48,8 %**), awıllıq jerlerdegi xalıq sanı **1 024,5** mın adamdı (**51,2 %**) quradı.

Turaqlı xalıq sanı

2 002,7 mın adam

Tábiyǵıy ósim

+33,9 mın adam

Turaqlı xalıq sanınıń qala hám rayonlar boyınsha bólistiriliwi

Qalalıq jerlerde



48,8 %

Awıllıq jerlerde



51,2 %

Xalıqtıń tábiyǵıy háreketi

yanvar-dekabr

	adam		ósiw, kemeyiw (+,-)	1000 xalıqqa salıstırǵanda, promille	
	2022 j.	2023 j.		2022 j.	2023 j.
Tuwılǵanlar	42 835	44 021	1 186	21,8	22,1
Qaytıw bolǵanlar	9 585	10 099	514	4,9	5,1
Tábiyǵıy ósim	33 250	33 922	672	16,9	17,0
Nekeler	14 857	13 565	-1 292	7,6	6,8
Nekeden ajırasıwlar	2 067	1 933	-134	1,1	1,0


Qaraqalpaqstan Respublikası boyınsha tiykarǵı demografiyalıq kórsetkishler

2023-jil yanvar-dekabr



Jası boyınsha turaqlı xalıq sanı

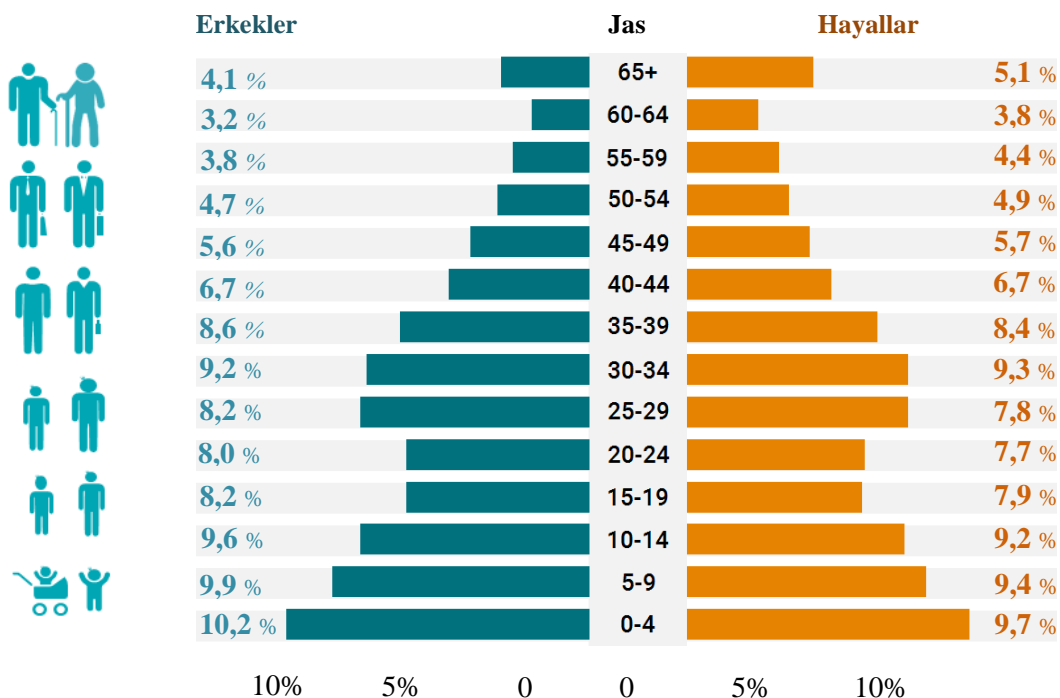
2024-jil 1-yanvar jaǵdayına



2024-jil 1-yanvar jaǵdayına bola, respublika turaqlı xalıq sanınıń **30,8 %** i miynetke jaramlı jastan kishi bolǵanlar, **58,6 %** i miynetke jaramlı jastaǵılar hám **10,6 %** i miynetke jaramlı jastan úlken bolǵanlarǵa tuwrı kelmekte.

Jası hám jınısı boyınsha turaqlı xalıq sanınıń quramı

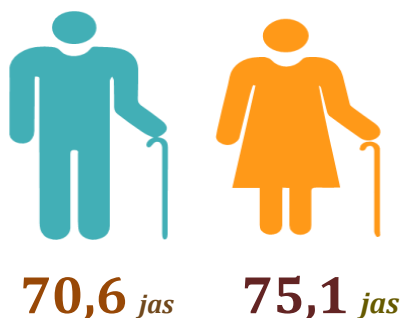
2023-jıl 1-yanvar jaǵdayına



2023-jıl 1-yanvar jaǵdayına Qaraqalpaqstan Respublikasınıń turaqlı xalıq sanı quramınıń jınısı hám jas gruppaları boyınsha (65 jasqa shekemgi bolǵanlar 5 jıllıq jas intervalında, 65 hám onnan joqarǵı jastaǵılar bolsa jámlengen halda) analiz qılıńǵanda, erkekler quramında 4 jasqa shekemgi bolǵan balalar eń joqarǵı kórsetkishti, yaǵnıy **101,4 mın adamdı** quraǵan. Erkekler quramında eń kem xalıq sanı 60-64 jastaǵılar úlesine tuwrı kelip **31,9 mın adamdı** quradı. Sonday-aq, hayallar quramında hám 5-9 jastaǵı qızlar eń joqarǵı kórsetkishti, yaǵnıy **95,7 mın adamdı** quraǵan bolsa, eń kem hayallar sanı 60-64 jastaǵılar úlesine tuwrı kelgen, yaǵnıy **36,9 mın adamdı** quraǵan.

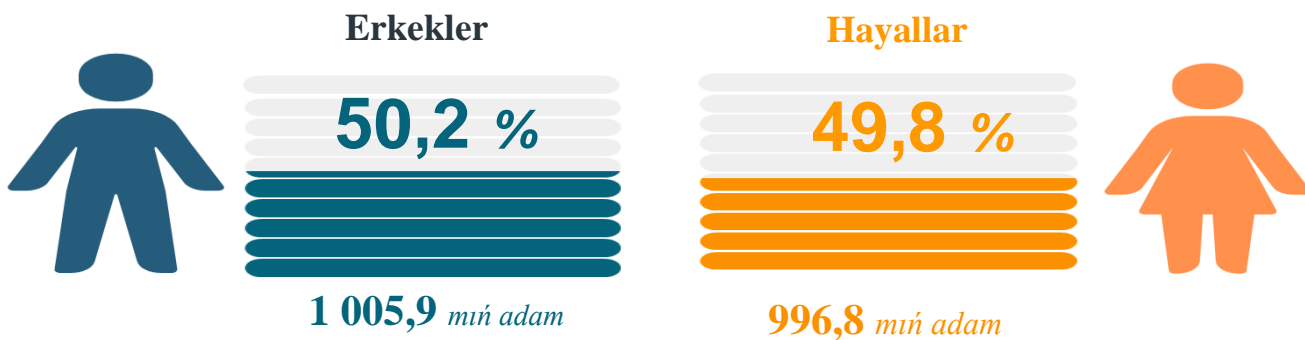
Tuwılıwda kútilip atırǵan ómir dawamıylığı

2023-jıl 1-yanvar jaǵdayına



2023-jıldıń 1-yanvar jaǵdayına Qaraqalpaqstan Respublikası xalqınıń kútilip atırǵan ortasha ómir kóriw dawamıylığı **72,9** jastı quraǵan. Erkekler ushın **70,6** jasqa, hayallar ushın bolsa **75,1** jasqa teń. Qalalıq jerler ushın kútilip atırǵan ortasha ómir kóriw dawamıylığı **70,5** jastı, awıllıq jerler ushın **75,4** jastı quraǵan.

Turaqli xalq sanini bolistiriliwi
2024-jil 1-yanvar jagdayina



Qaraqalpaqstan Respublikasi boyınsha turaqli xalq sanı
(1-yanvar jagdayina, miñ adam)

	2023-jil	2024-jil	ósiw páti, % te
Qaraqalpaqstan Respublikası	1 976,2	2 002,7	101,3
Nókis qalası .	334,6	339,2	101,4
rayonlar:			
Ámiwdárya	208,6	212,1	101,7
Beruniy	201,2	205,1	101,9
Bozataw	21,9	21,9	100,0
Qaraózek	54,1	54,4	100,6
Kegeyli	74,2	74,8	100,8
Qońırat	134,6	136,0	101,0
Qanlıkól	53,1	53,8	101,3
Moynaq	33,4	33,6	100,6
Nókis	52,9	53,9	101,9
Taqiyatas	76,3	76,8	100,7
Taxtakópir	39,0	38,9	99,7
Tórtkúl	224,7	228,8	101,8
Xojeli	127,2	128,7	101,2
Shımbay	115,1	115,7	100,5
Shomanay	57,6	58,0	100,7
Ellikqala	167,7	171,0	102,0

Qaraqalpaqstan Respublikasi boyınsha xalıq tıǵızlıǵı

1-yanvar jaǵdayına, 1 kv.km.ge tuwrı keletuǵın xalıq sanı, adam

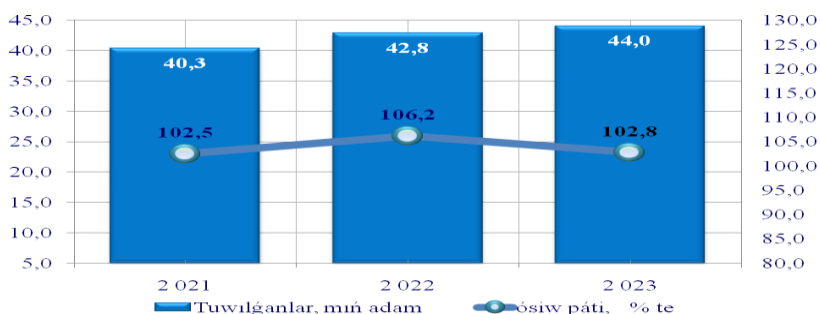
	xalıq tıǵızlıǵı (2023-jıl)	xalıq tıǵızlıǵı (2024-jıl)
Qaraqalpaqstan Respublikası	11,9	12,0
Nókis qalası .	1 514,3	1 541,8
rayonlar:		
Ámiwdárya	204,3	207,9
Beruniy	50,9	51,9
Bozataw	10,7	10,7
Qaraózek	9,2	9,2
Kegeyli	80,7	81,3
Qońırat	1,8	1,8
Qanlıkól	71,4	72,7
Moynaq	0,9	0,9
Nókis	56,0	57,3
Taqıyatas	429,6	426,7
Taxtakópir	1,8	1,8
Tórtkúl	30,0	30,6
Xojeli	230,9	234,6
Shımbay	79,9	79,8
Shomanay	73,6	74,4
Ellikqala	30,9	31,5

Qaraqalpaqstan Respublikasında 2024-jıl 1-yanvar jaǵdayına 1 kvadrat kilometrge ortasha **12,0** adam tuwrı kelgen. Bul ótken jıldıń sáykes dáwirine salıstırǵanda **0,1** adamǵa kóbeygen (2023-jıldıń sáykes dáwirinde 1 kv.km.ge **11,9** adam).

Rayonlar boyınsha qaraytuǵın bolsaq, xalıq tıǵızlıǵınıń eń joqarı kórsetkishi Nókis qalasında 1 541,8 adam, Taqıyatas rayonında 426,7 adam, Xojeli rayonında 234,6 adam, Ámiwdárya rayonında 207,9 adam, Kegeyli rayonında 81,3 adamdı quraǵan bolsa, eń pás kórsetkishler Qaraózek rayonında 9,2 adam, Qońırat rayonında 1,8 adam, Taxtakópir rayonında 1,8 adam, Moynaq rayonında 0,9 adamdı quraǵan.

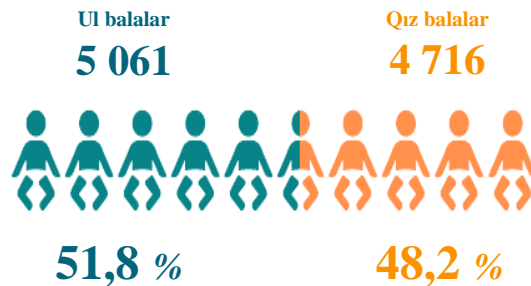
Tuwilganlar

(yanvar-dekabr jaǵdayına)

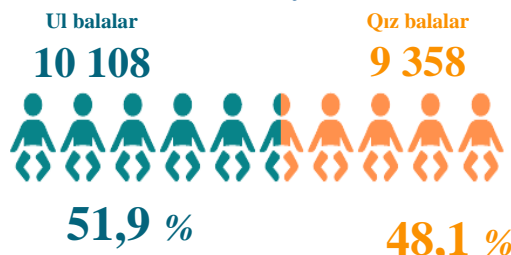


Tuwilganlardın bólistiriliwi

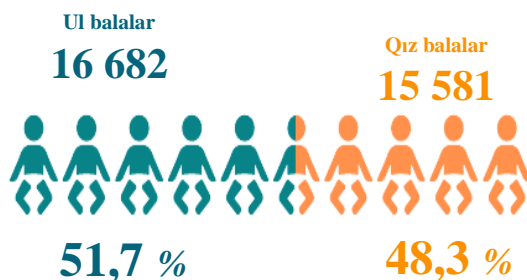
Yanvar- mart



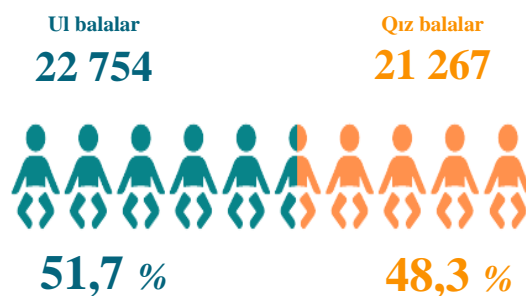
Yanvar- iyun



Yanvar- sentyabr



Yanvar- dekabr



Qala hám rayonlar kesiminde tuwilganlar sanı hám koefficienti

(2023-jil yanvar-dekabr), adam

	Tuwilganlar sanı	koefficienti
Qaraqalpaqstan Respublikası	4 4021	22,1 %
Nókis qalası .	6 957	20,7 %
rayonlar:		
Ámiwdárya	5 103	24,3 %
Beruniy	5 211	25,7 %
Bozataw	383	17,5 %
Qaraózek	997	18,4 %
Kegeyli	1 434	19,2 %
Qońrat	2 872	21,2 %
Qanlıkól	1 155	21,6 %
Moynaq	613	18,3 %
Nókis	1 379	25,8 %
Taqıyatas	1 423	18,6 %
Taxtakópir	723	18,6 %
Tórtkúl	5 203	22,9 %
Xojeli	2 796	21,9 %
Shımbay	2 381	20,6 %
Shomanay	999	17,3 %
Ellikqala	4 392	25,9 %

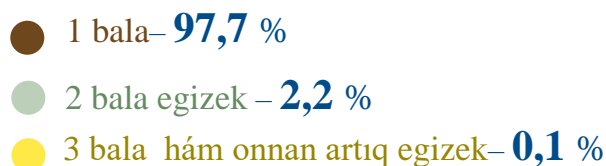
2023-jıldın yanvar-dekabr aylarında **44,0** mın adam tuwilgan bolıp, sáykes túrde 1000 xalıqqa salıstırǵanda tuwılıw koefficienti **22,1** promilleni quradı hámde 2022-jıldın sáykes dáwirine salıstırǵanda **0,3** promillege kóbeygenligi gúzetildi (2022-jılда **21,8** promille bolǵan).

Tuwilganlarning balalar sanı boyınsha bólistiriliwi

2023-jil yanvar-dekabr



2023-jıldın yanvar-dekabr aylarında dizimge alınan tuwılıwlarda 1 bala hám egizek tuwılğan balalar sanı boyınsha analiz etilgende tómendegi úleske iye bolğanlıgı gúzetildi:



Tuwılğan balalardıń ata-anasınıń jası boyınsha bólistiriliwi

Ákeniń jası

8,1 %
40 jas hám onnan úlkenler

80,0 %
25-39 jastağılar

11,9 %
25 jasqa shekemgi



Ananıń jası

2,0 %
40 jas hám onnan úlkenler

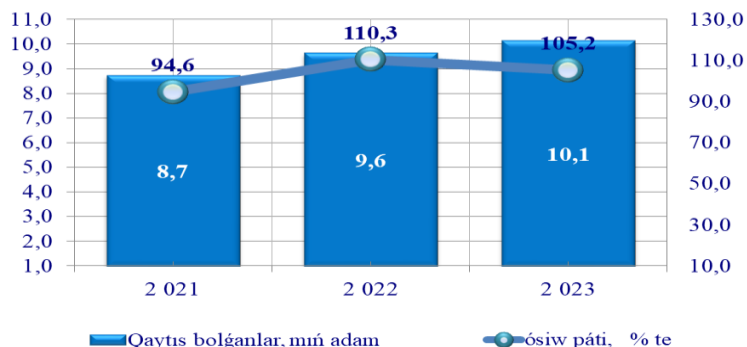
67,4 %
25-39 jastağılar

30,6 %
25 jasqa shekemgi

2023-jıl yanvar-dekabr aylarında tuwılğan balalardıń ákesiniń jası boyınsha **11,9 %** tuwılğan balalardıń ákesiniń jası 25 jasqa shekemgi, **80,0 %** niń ákesi 25-39 jastağılarğa hámde **8,1 %** tuwılğan balalardıń ákesi 40 jas hám onnan úlken jastağılar úlesine tuwrı kelgen. Sonday-aq, tuwılğan balalardıń anasınıń jası boyınsha **30,6 %** tuwılğan balalardıń anasınıń jası 25 jasqa shekemgi, **67,4 %** niń anası 25-39 jastağılarğa hámde **2,0 %** tuwılğan balalardıń anası 40 jas hám onnan úlken jastağılardan ibarat bolğan.

Qaytis bolganlar

(yanvar-dekabr jagdayina)



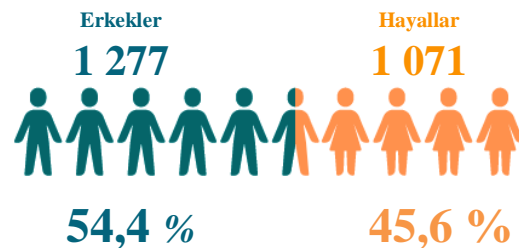
Qala hám rayonlar kesiminde qaytis bolganlar sanı hám koefficienti

2023-jıl yanvar-dekabr, adam

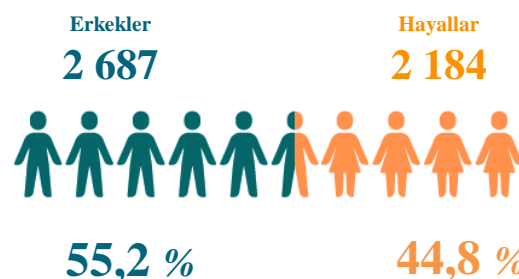
	Qaytis bolganlar	koefficienti
Qaraqalpaqstan Respublikası	10 099	5,1 %
Nókis qalası .	1 662	4,9 %
rayonlar:		
Ámiwdárya	1 056	5,0 %
Beruniy	903	4,4
Bozataw	87	4,0 %
Qaraózek	395	7,3 %
Kegeyli	404	5,4 %
Qońırat	667	4,9 %
Qanlıkól	246	4,6 %
Moynaq	192	5,7 %
Nókis	329	6,2 %
Taqıyatas	381	5,0 %
Taxtakópir	330	8,5 %
Tórtkúl	975	4,3 %
Xojeli	557	4,4 %
Shımbay	834	7,2 %
Shomanay	312	5,4 %
Ellikqala	769	4,5 %

Qaytis bolganlardıń bólistiriliwi

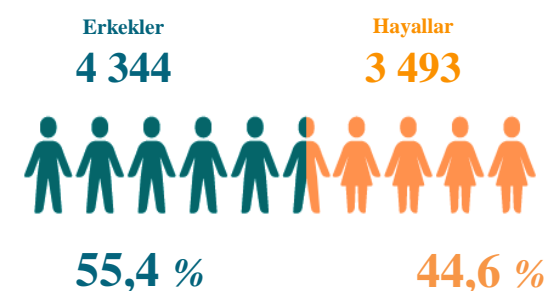
Yanvar-mart



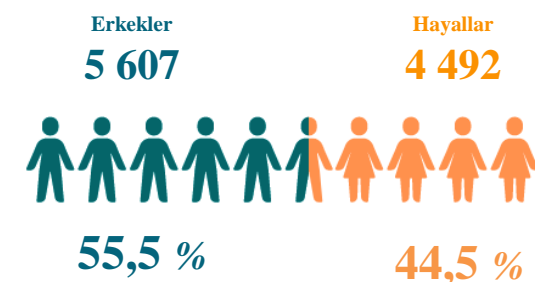
Yanvar-iyun



Yanvar-sentyabr



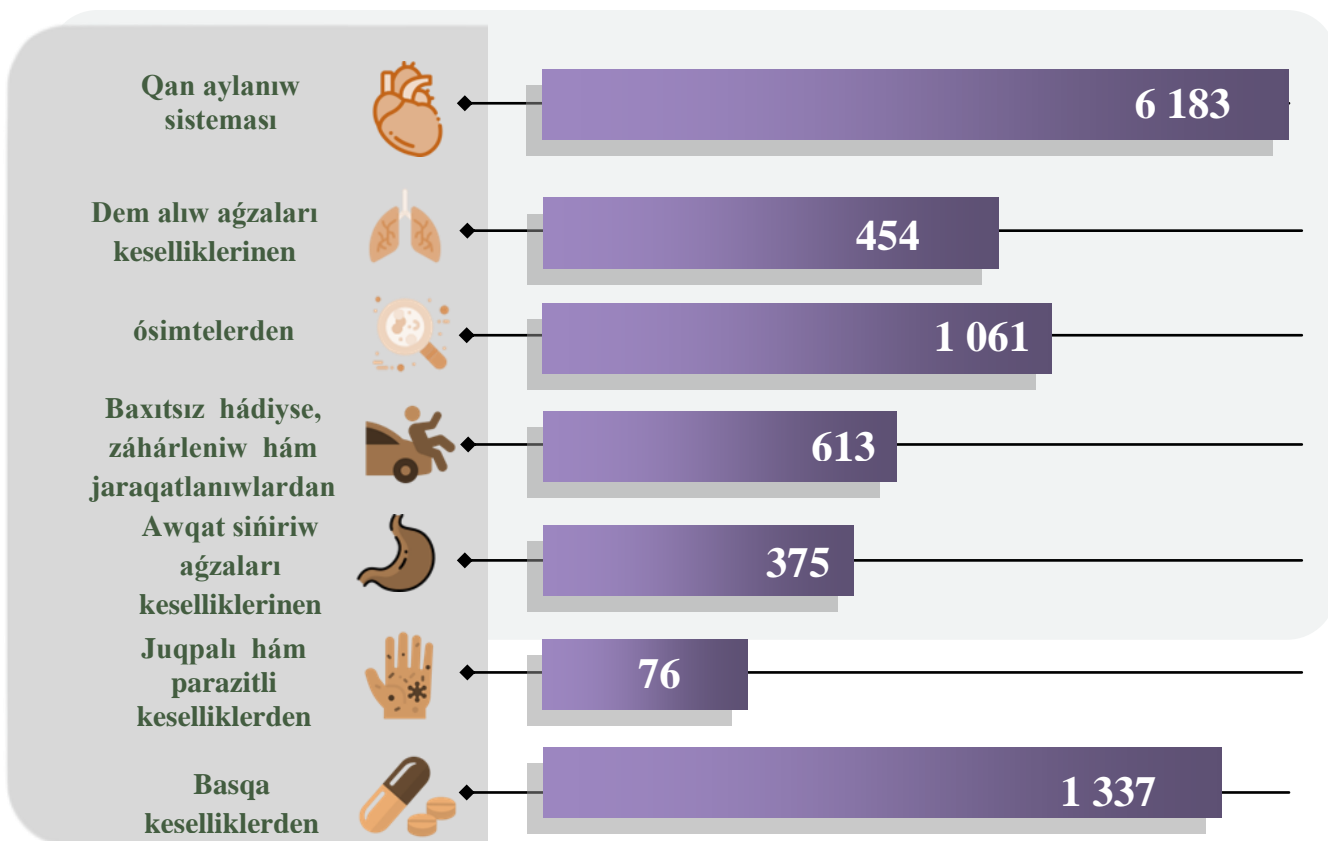
Yanvar-dekabr



2023-jıldıń yanvar-dekabr aylarında **10,1** mñ qaytis bolganlar dizimge alınğan bolıp, sáykes túrde 1000 xalıqqa salıstırǵanda ólim koefficienti **5,1** promilleni quradı hámde 2022-jıldıń sáykes dáwirine salıstırǵanda **0,2** promillege kóbeygenligi gúzetildi (2022-jıldıń yanvar-dekabr aylarında **4,9** promille bolǵan).

Tiykargi olim sebepleri boyinsha qaytis bolganlardin bolistiriliwi

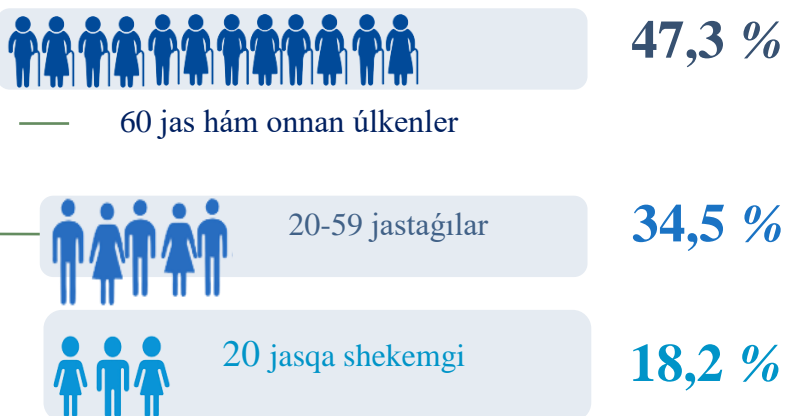
2023-jil yanvar-dekabr, adam



2023-jıldıń yanvar-dekabr aylarında gúzetilgen qaytis bolganlardıń **61,2 %** i – qan aylanıw sisteması keselliklerinen, **10,5 %** i – ósimtelerden, **4,5 %** i – dem alıw aǵzaları keselliklerinen, **6,1 %** i – baxıtsız hádiyse, záhárleńiw hám jaraqatlanıwlardan, **3,7 %** i – awqat sińiriw aǵzaları keselliklerinen, **0,8 %** i – juqpalı hám parazitli keselliklerden, **13,2 %** i basqa keselliklerden qaytis bolǵan.

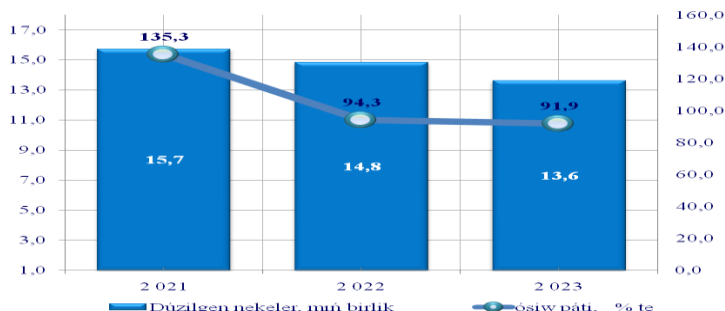
Qaytis bolganlardin jası boyinsha bolistiriliwi

2023-jil yanvar- dekabr



2023-jıldıń yanvar-dekabr aylarında qaytis bolganlardıń jası boyınsha bolistirilgende 20 jasqa shekemgi qaytis bolganlar **18,2 %** ti, 20-59 jaslar arasında **34,5 %** ti, 60 jas hám onnan úlken jastaǵılarda bolsa **47,3 %** ti quraǵan.

Dúzilgen nekeler (yanvar-dekabr jaǵdayına)



Qala hám rayonlar kesiminde dúzilgen nekeler sanı hám koefficienti 2023-jil yanvar-dekabr, birlik

	dúzilgen nekeler	koefficienti
Qaraqalpaqstan Respublikası	13 565	6,8 ‰
Nókis qalası . rayonlar:	2 210	6,6 ‰
Ámiwdárya	1 671	7,9 ‰
Beruniy	1 545	7,6 ‰
Bozataw	107	4,9 ‰
Qaraózek	316	5,8 ‰
Kegeyli	433	5,8 ‰
Qońrat	890	6,6 ‰
Qanlıkól	315	5,9 ‰
Moynaq	147	4,4 ‰
Nókis	364	6,8 ‰
Taqıyatas	460	6,0 ‰
Taxtakópir	241	6,2 ‰
Tórtkúl	1816	8,0 ‰
Xojeli	815	6,4 ‰
Shımbay	611	5,3 ‰
Shomanay	294	5,1 ‰
Ellikqala	1330	7,9 ‰

Dúzilgen nekelerdiń bólistiriliwi

Yanvar- mart

Qalalıq jerlerde

1 531



41,8 ‰

Awıllıq jerlerde

2 121



58,2 ‰

Yanvar-iyun

Qalalıq jerlerde

2 880



45,2 ‰

Awıllıq jerlerde

3 486



54,8 ‰

Yanvar-sentyabr

Qalalıq jerlerde

4 465



46,3 ‰

Awıllıq jerlerde

5 180



53,7 ‰

Yanvar-dekabr

Qalalıq jerlerde

6 160



45,4 ‰

Awıllıq jerlerde

7 405



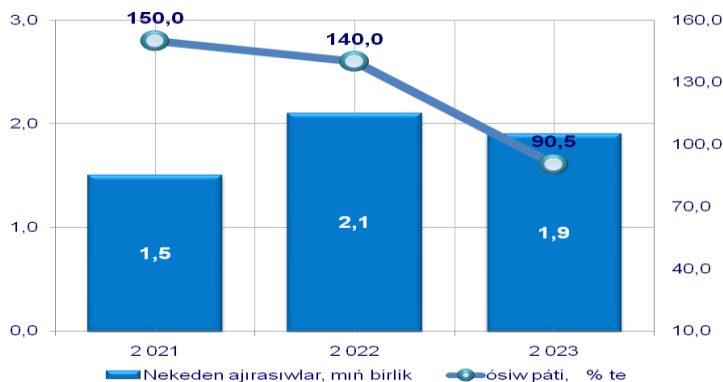
54,6 ‰



2023-jıldıń yanvar-dekabr aylarında **13,6** mın neke dizimge alınǵan bolıp, hár 1000 xalıqqa salıstırǵanda neke dúziw koefficienti **6,8** promilleni quraǵan hámde 2022-jıldıń sáykes dáwirine salıstırǵanda **0,8** promillege kemeygenligi gúzetildi (2022-jıldıń yanvar-dekabr aylarında **7,6** promille bolǵan).

Nekeden ajirasıwlar

(yanvar-dekabr jaǵdayına)



Nekeden ajirasıwlar sanı hám koefficienti

2023-jil yanvar-dekabr, birlik

	Nekeden ajirasıwlar	koefficienti
Qaraqalpaqstan Respublikası	1 933	1,0 ‰
Nókis qalası .	390	1,2 ‰
rayonlar:		
Ámiwdárya	141	0,7 ‰
Beruniy	202	1,0 ‰
Bozataw	15	0,7 ‰
Qaraózek	54	1,0 ‰
Kegeyli	78	1,0 ‰
Qońrat	171	1,3 ‰
Qanlıkól	56	1,0 ‰
Moynaq	25	0,7 ‰
Nókis	52	1,0 ‰
Taqıyatas	74	1,0 ‰
Taxtakópir	41	1,1 ‰
Tórtkúl	171	0,8 ‰
Xojeli	134	1,0 ‰
Shımbay	131	1,1 ‰
Shomanay	41	0,7 ‰
Ellikqala	157	0,9 ‰

Nekeden ajirasıwlardıń bólistiriliwi

Yanvar- mart

Qalalıq jerlerde

354



62,5 %

Awıllıq jerlerde

212



37,5 %

Yanvar -iyun

Qalalıq jerlerde

650



61,6 %

Awıllıq jerlerde

405



38,4 %

Yanvar -sentyabr

Qalalıq jerlerde

936



60,3 %

Awıllıq jerlerde

616



39,7 %

Yanvar -dekabr

Qalalıq jerlerde

1 178



60,9 %

Awıllıq jerlerde

755



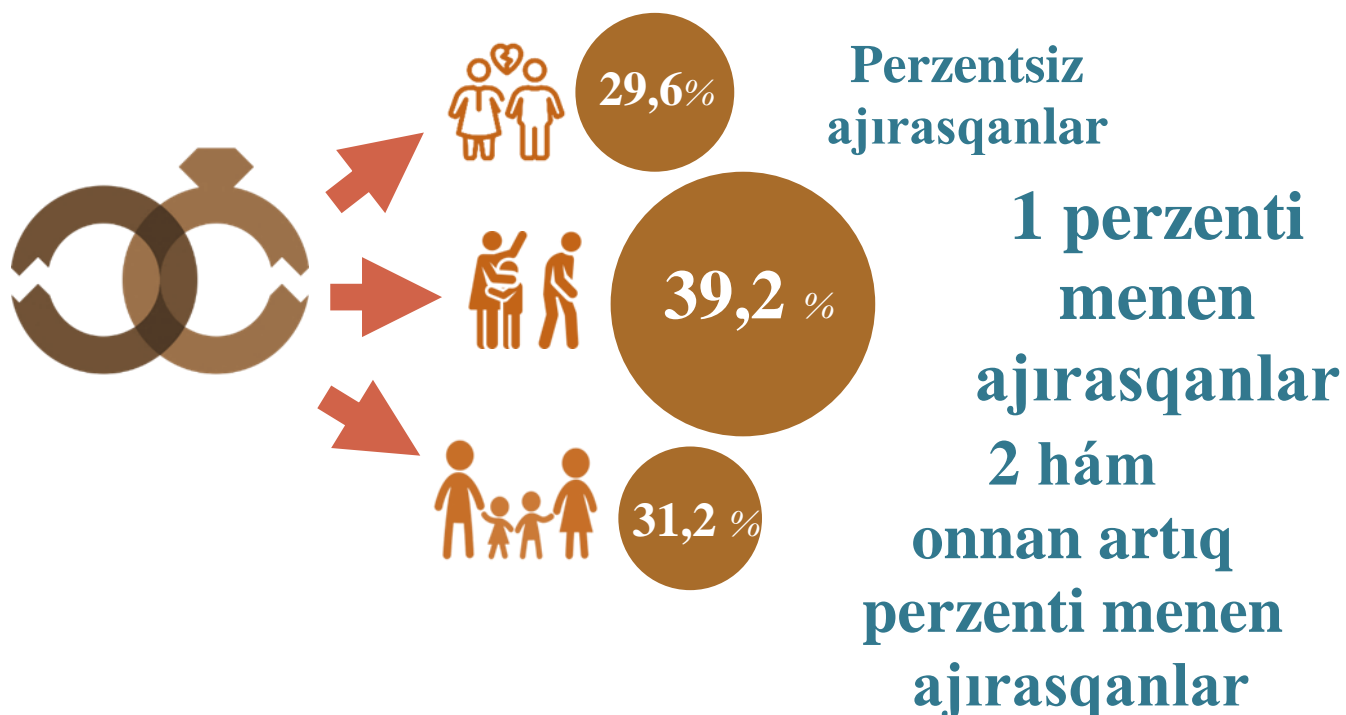
39,1 %

2023-jıldıń yanvar-dekabr aylarında **1,9** miń nekeden ajirasıwlar dizimge alınǵan bolıp, hár 1000 xalıqqa salıstırǵanda nekeden ajirasıwlar koefficienti **1,0** promilleni quraǵan hámde 2022-jıldıń sáykes dáwirine salıstırǵanda **-0,1** promillege kemeygenligi gúzetildi (2022-jıldıń yanvar-dekabr aylarında **1,1** promille bolǵan).



Nekeden ajirasıwlarıń perzentler sanı boyınsha bólistiriliwi

2023-jil yanvar-dekabr



Qaraqalpaqstan Respublikasında 2023-jıldıń yanvar-dekabr aylarında jámi nekeden ajirasqanlardıń **29,6** % perzentsiz, **39,2** % i bir perzent penen ajirasqanlar hám **31,2** % i eki hám onnan artıq perzent penen ajirasqanlar úlesine tuwrı kelgen.

Nekeden ajirasıwlar sanı hám koefficienti



Qaraqalpaqstan Respublikası boyınsha nekeden ajirasıwlar 2023-jıldıń yanvar-dekabr aylarında **1 933** adamdı, hár 1000 xalıqqa salıstırǵanda nekeden ajirasıwlar koefficienti **1,0** promilleni quraǵan.

Xalqning migratsiyasi

(Turaqli jasaw maqsatida koship kelgenler ham koship ketkenler)

2023-jildin yanvar-dekabr aylarida Qaraqalpaqstan Respublikasi boyinsha turaqli jasaw maqsatida koship kelgenler sanı jami 8 399 adamdı quradı.

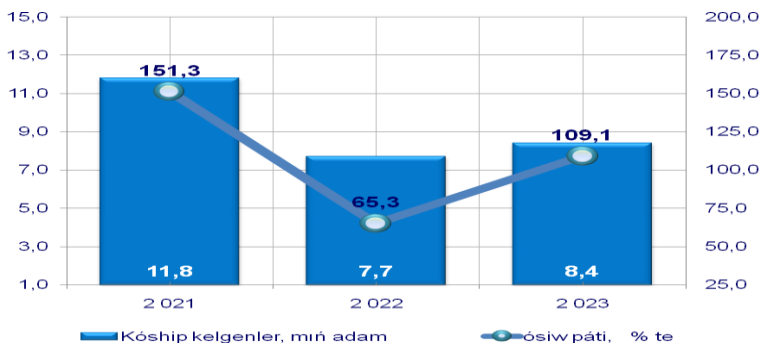
Turaqli jasaw maqsatida koship ketkenler sanı jami 15 875 adamdı, migratsiya saldosi minus 7 476 adamdı quradı. (2022-jildin yanvar-dekabr aylarında minus 5 516 adamdı quragan).

Qala ham rayonlar kesiminde koship kelgenler ham koship ketkenler sanı

(adam)

	2022-jil yanvar-dekabr			2023-jil yanvar-dekabr		
	Koship kelgenler	Koship ketkenler	Migratsiya saldosi	Koship kelgenler	Koship ketkenler	Migratsiya saldosi
Nokis q.	2 723	2 372	351	2 852	3 538	-686
rayonlar:						
Amiwdarya	228	687	-459	306	829	-523
Beruniy	231	417	-186	294	650	-356
Bozataw	80	292	-212	101	382	-281
Qaraozek	220	395	-175	200	522	-322
Kegeyli	286	638	-352	351	787	-436
Qonirat	423	748	-325	456	1 280	-824
Qanlikol	273	466	-193	266	471	-205
Moynaq	201	264	-63	182	396	-214
Nokis	612	623	-11	723	804	-81
Taqiyatas	387	718	-331	346	857	-511
Taxtakopir	121	2 186	-2 065	190	705	-515
Tortkul	390	548	-158	424	622	-198
Xojeli	596	989	-393	648	1 484	-836
Shimbay	404	993	-589	430	1 331	-901
Shomanay	282	421	-139	273	542	-269
Elliqala	297	513	-216	357	675	-318

Jami kóship kelgenler (yanvar-dekabr jaǵdayına)

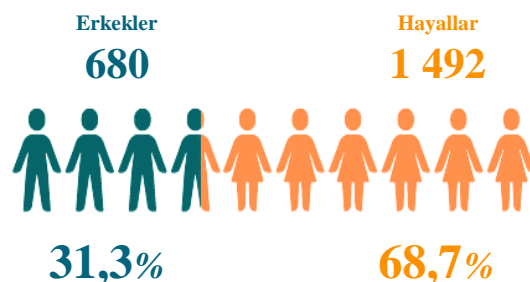


Qala hám rayonlar boyınsha kóship kelgenler sanı 2023-jil yanvar-dekabr, adam

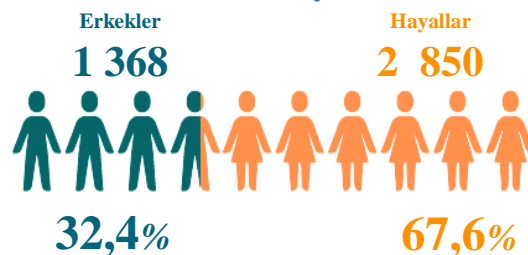
	Kóship kelgenler	sonnan:	
		Respublika nıń basqa aymaqlarınan	sırt ellerden
Nókis qalası .	2 852	2 831	21
rayonlar:			
Ámiwdárya	306	294	12
Beruniy	294	287	7
Bozataw	101	101	-
Qaraózek	200	194	6
Kegeyli	351	344	7
Qońrat	456	426	30
Qanlıkól	266	260	6
Moynaq	182	179	3
Nókis	723	701	22
Taqiyatas	346	331	15
Taxtakópir	190	166	24
Tórtkúl	424	400	24
Xojeli	648	631	17
Shimbay	430	427	3
Shomanay	273	258	15
Ellikqala	357	357	-

Kóship kelgenlerdın bólistiriliwi

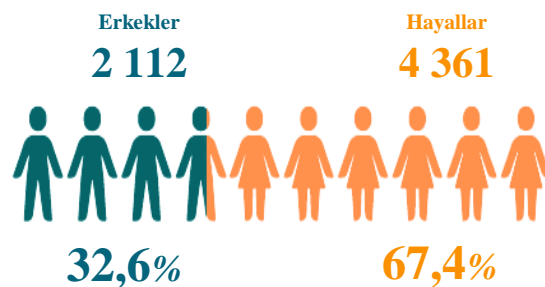
Yanvar-mart



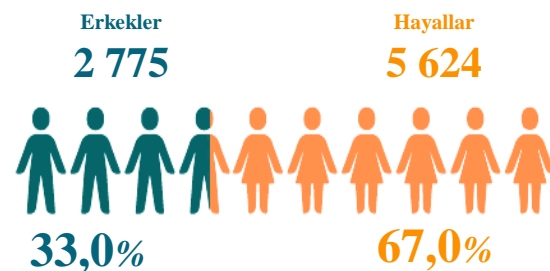
Yanvar -iyun



Yanvar-sentyabr



Yanvar- dekabr



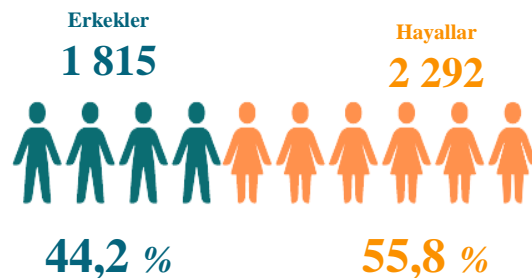
2023-jıldın yanvar-dekabr aylarında 8,4 mın kóship kelgenler dizimge alınǵan bolıp, hár 1000 xalıqqa salıstırǵanda kóship keliw koefficienti 4,2 promilleni quraǵan hámde 2022-jıldın sáykes dáwirine salıstırǵanda 0,2 promillege kóbeygenligi gúzetildi (2022-jıldın yanvar-dekabr aylarında 4,0 promille bolǵan).

Jami koship ketkenler (yanvar-dekabr jagdayna)

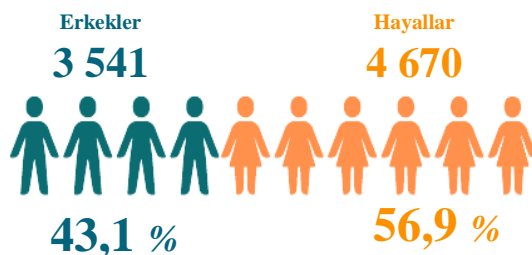


Koship ketkenlarning bolistirilivi

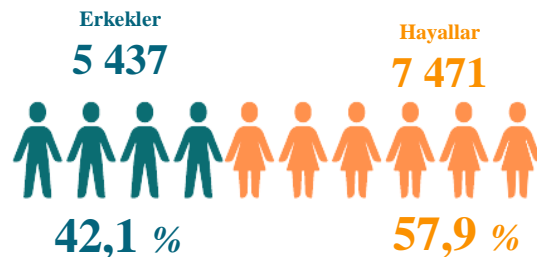
Yanvar-mart



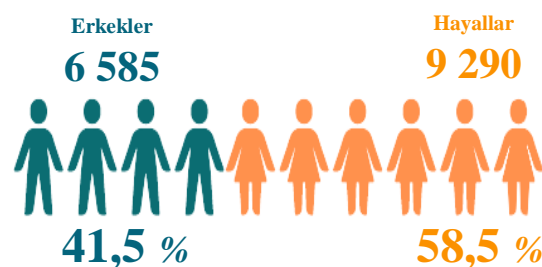
Yanvar-iyun



Yanvar-sentyabr



Yanvar-dekabr



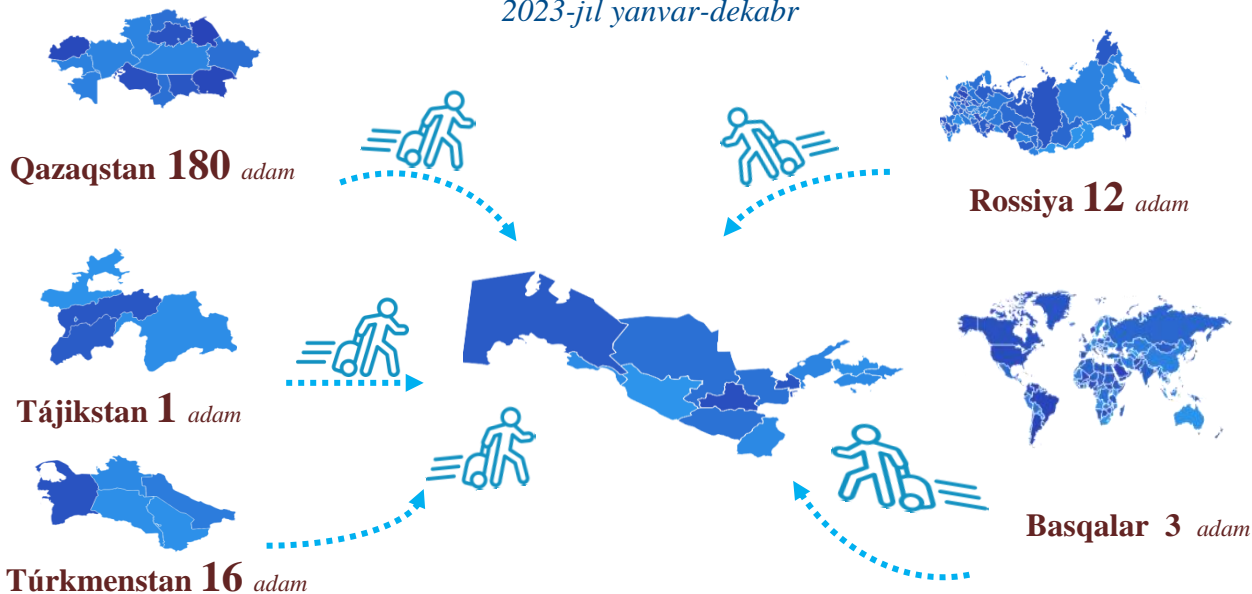
Qala ham rayonlar boynsha koship ketkenler soni 2023-jil yanvar-dekabr, adam

	Koship ketkenler	sonnan:	
		respublikaning basqa aymaqlariga	sirt ellerge
Nokis qalasi	3 538	2 002	1 536
rayonlar:			
Amiwdarya	829	634	195
Beruniy	650	332	318
Bozataw	382	201	181
Qaraozek	522	333	189
Kegeyli	787	546	241
Qonirat	1 280	480	800
Qanlikol	471	386	85
Moynaq	396	179	217
Nokis	804	520	284
Taqiyatas	857	384	473
Taxtakopir	705	180	525
Tortkul	622	468	154
Xojeli	1 484	622	862
Shimbay	1 331	747	584
Shomanay	542	415	127
Ellikqala	675	487	188

2023-jildin yanvar-dekabr aylarında 15,9 min koship ketkenler dizimge alingan bolip, har 1000 xaliqqa salistirganda koship ketiw koeffitsienti 8,0 promilleni quragan hamde 2022-jildin saykes dawirine salistirganda 1,2 promillege kobeygenligi guzetildi (2022-jildin yanvar-dekabr aylarında 6,8 promille bolgan).

Sirt ellerden turaqli jasaw maqsetinde koship kelgenlerdin mamleketler boyinsha bolistiriliwi

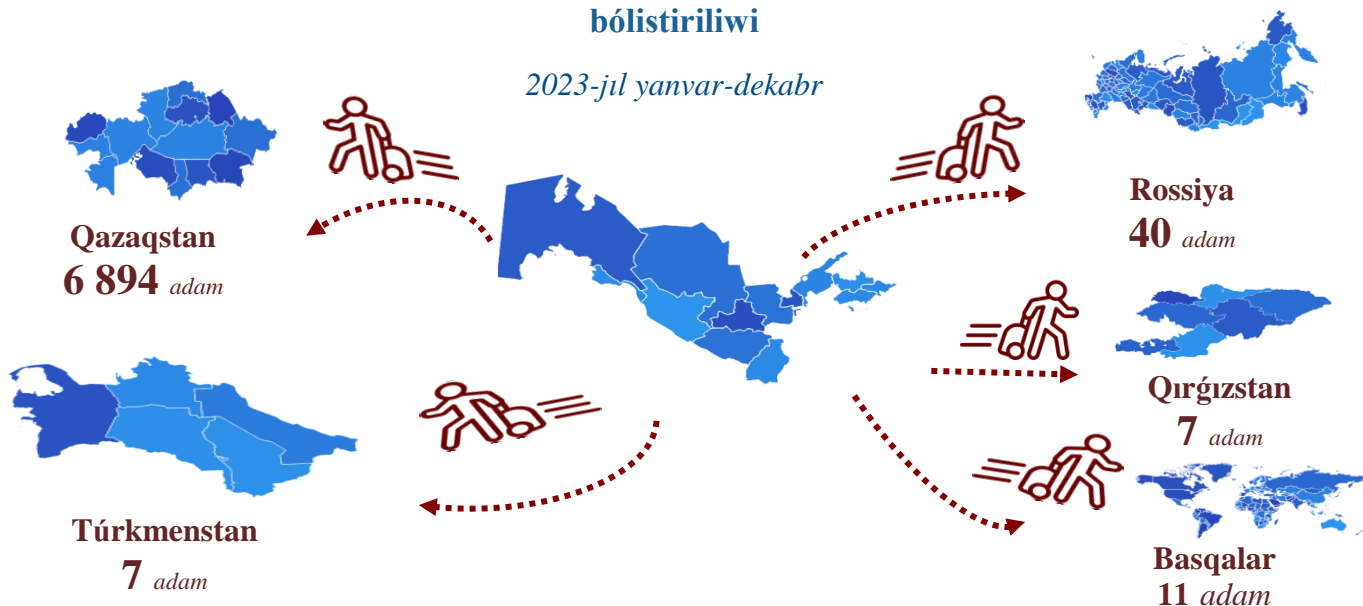
2023-jil yanvar-dekabr



Qaraqalpaqstan Respublikasına sirt ellerden koship kelgenlerdin tiykarǵı bólegi Qazaqstan Respublikasınan **180** adam, Rossiya Federaciyasınan **12** adam, Tájikstan Respublikasınan **1** adam, Túrkmestan Respublikasınan **16** adam hám basqa mámleketlerden **3** adam kelgen.

Sirt ellerden turaqli jasaw maqsetinde koship ketkenlerdin mamleketler boyinsha bolistiriliwi

2023-jil yanvar-dekabr



Qaraqalpaqstan Respublikasınan sirt ellerge koship ketkenlerdin tiykarǵı bólegi Qazaqstan Respublikasına **6 894** adam, Rossiya Federaciyasına **40** adam, Qırǵızstan Respublikasına **7** adam, Túrkmestan Respublikasına **7** adam hám basqa mámleketlerge **11** adam ketken.

Demografiya hám miynet statistikasi bólimi

Tel:(61) 222-76-57