



QARAQALPAQSTAN RESPUBLIKASI
STATISTIKA BASQARMASI

QARAQALPAQSTAN
RESPUBLIKASINIŇ
DEMOGRAFIYALIQ JAĞDAYI

*2023- jil
yanvar-iyun*



QARAQALPAQSTAN RESPUBLIKASINIŃ DEMOGRAFIYALIQ JAǒDAYI

2023- jil 1- iyul jaǒdayına, dáslepki maǒlıwmatlar

Qaraqalpaqstan Respublikasınıń turaqlı xalıq sanı 2023- jil 1- iyul jaǒdayına **1 986,9** mıń adamdı qurap, 2023- jil basınan **10,7** mıń adamǵa yáki **0,5 %** ke kóbeydi. Jumladan, Sonnan, qalalıq jerlerdegi xalıq sanı **971,4** mıń adamdı (jámi xalıq sanındaǵı úlesi **48,9 %**), awıllıq jerlerdegi xalıq sanı **1 015,5** mıń adam (**51,1 %**) ti quradı.

Turaqlı xalıq sanı

1 986,9 *Mıń adam*

Tábiyǵıy ósim

+14,6 *Mıń adam*

Turaqlı xalıq sanınıń qala hám rayonlar boyınsha bólistiriliwi

Qalalıq



48,9 %

Awıllıq



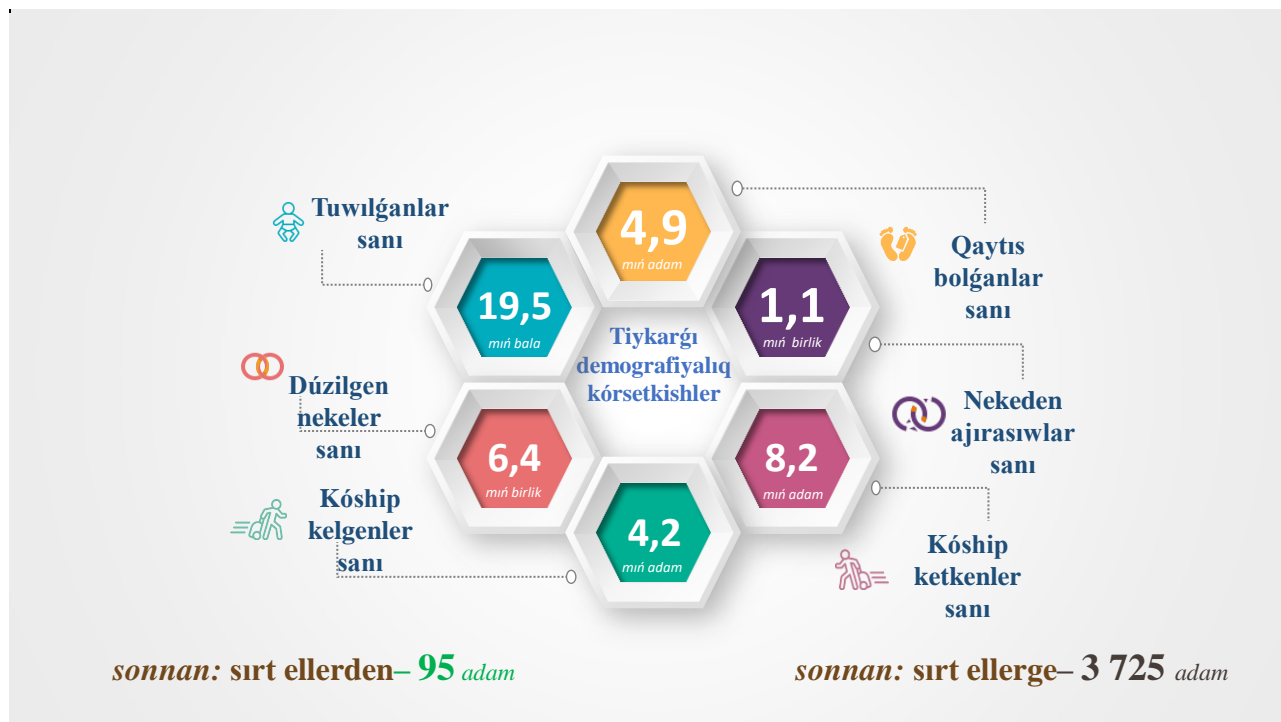
51,1 %

Xalıqtıń tábiyǵıy háreketi

	adam		ósiw, kemeyiw (+,-)	1000 xalıqqa salıstırǵanda promille	
	2022 j.	2023 j.		2022 j.	2023 j.
Tuwılǵanlar	18 778	19 488	710	19,4	19,8
Qaytıw bolǵanlar	4 388	4 901	513	4,5	5,0
Tábiyǵıy ósim	14 390	14 587	197	14,9	14,8
Nekeler	7 311	6 368	-943	7,5	6,5
Nekeden ajırasıwlar	1 054	1 055	1	1,1	1,1

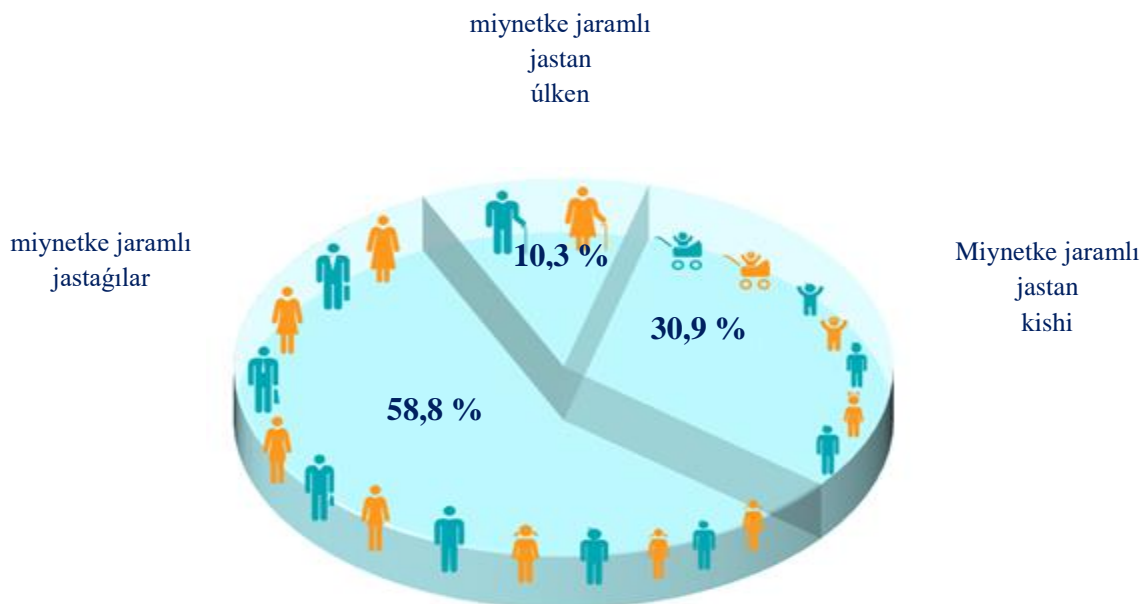
Qaraqalpaqstan Respublikası boyınsha tiykarǵı demografiyalıq kórsetkishler

2023- jil yanvar-iyun



Jası boyınsha turaqlı xalıq sanı

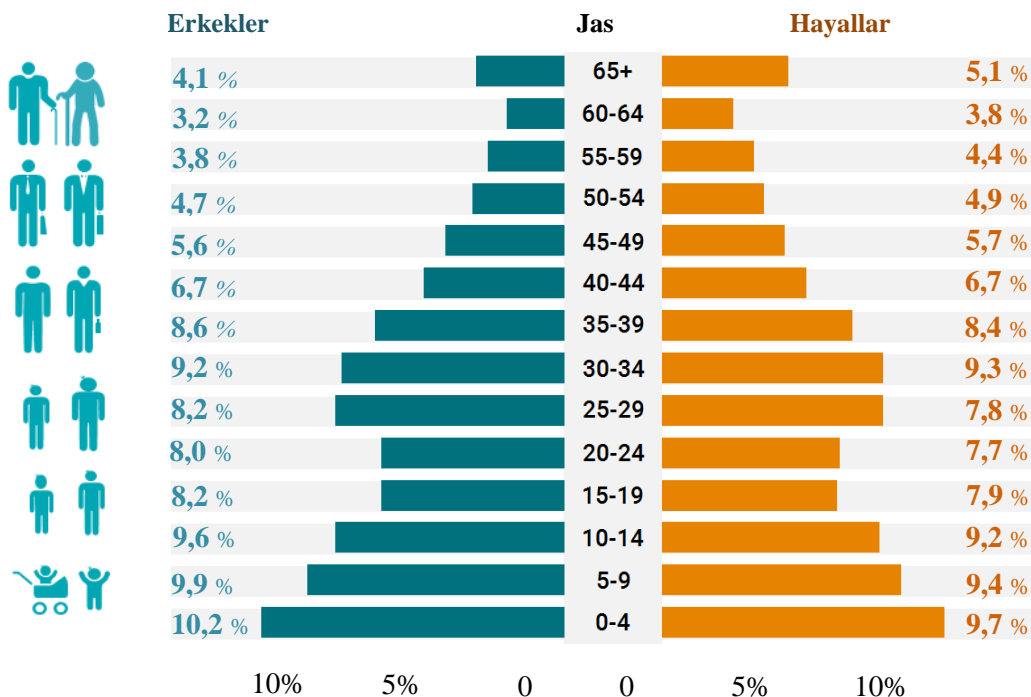
2023- jil 1-iyul jaǵdayına



2023-jil 1-iyul jaǵdayına tiykar, respublika turaqlı xalıq sanınıń **30,9 %** i miynetke jaramlı jastan kishi bolǵanlar, **58,8 %** i miynetke jaramlı jastaǵılar hám **10,3 %** i miynetke jaramlı jastan úlken bolǵanlarǵa tuwrı kelmekte.

Jası hám jınısı boyınsha turaqlı xalıq sanınıń quramı

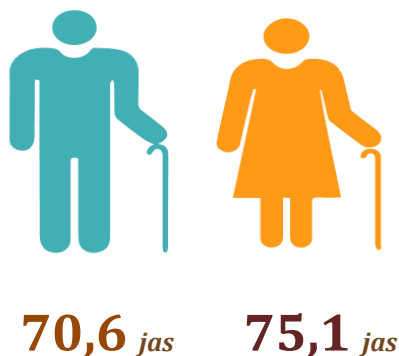
2023-jil 1-yanvar jaǵdayına



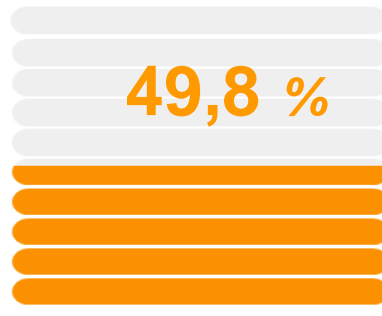
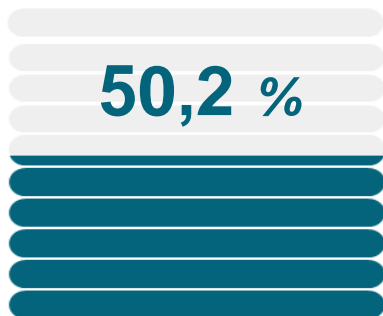
2023- jil 1-yanvar jaǵdayına Qaraqalpaqstan Respublikasınıń turaqlı xalıq sanı quramınıń jınısı hám jas gruppaları boyınsha (65 jasqa shekemgi bolǵanlar 5 jıllıq jas intervalında, 65 hám onnan joqarǵı jastaǵılar bolsa jámlengen halda) analiz qılıńǵanda, erkekler quramında 4 jasqa shekemgi bolǵan balalar eń joqarǵı kórsetkishti, yáǵnıy **101,4 mın adamdı** quraǵan. Erkekler quramında eń kem xalıq sanı 60-64 jastaǵılar úlesine tuwrı kelip **31,9 mın adamdı** quradı. Sonday-aq, hayallar quramında hám 5-9 jastaǵı qızlar eń joqarǵı kórsetkishti, yáǵnıy **95,7 mın adamdı** quraǵan bolsa, eń kem hayallar sanı 60-64 jastaǵılar úlesine tuwrı kelgen, yáǵnıy **36,9 mın adamdı** quraǵan.

Tuwılıwda kútilip atırǵan ómir dawamıylığı

2023- jil 1-yanvar jaǵdayına



2023-jıldıń 1-yanvar jaǵdayına Qaraqalpaqstan Respublikası xalqınıń kútilip atırǵan ortasha ómir kóriw dawamıylığı **72,9** jastı quraǵan. Erkekler ushın **70,6** jasqa, hayallar ushın bolsa **75,1** jasqa teń. Qalalıq jerler ushın kútilip atırǵan ortasha ómir kóriw dawamıylığı **70,5** jastı, Awillıq jerler ushın **75,4** jastı quraǵan.

Turaqli xalq sanini bolistiriliwi
2023- jil 1- iyul jaǵdayina
Erkekler
Hayallar

997,8 miñ adam
989,1 miñ adam
Qaraqalpaqstan Respublikası boyınsha turaqli xalq sanı
(1- iyul jaǵdayina, miñ adam)

	2022- jil	2023- jil	ósiw páti, % te
Qaraqalpaqstan Respublikası	1 962,4	1 986,9	101,2
Nókis qalası .	332,1	336,4	101,3
rayonlar:			
Ámiwdárya	206,4	210,0	101,7
Beruniy	199,0	202,8	101,9
Bozataw	21,9	21,9	100,0
Qaraózek	53,8	54,2	100,7
Kegeyli	73,9	74,4	100,7
Qońırat	133,7	135,2	101,1
Qanlıkól	52,7	53,4	101,3
Moynaq	33,3	33,5	100,6
Nókis	52,3	53,3	101,9
Taqıyatas	75,9	76,4	100,7
Taxtakópir	40,7	38,8	95,3
Tórtkúl	222,7	226,5	101,7
Xojeli	126,4	128,0	101,3
Shımbay	114,4	115,2	100,7
Shomanay	57,3	57,9	101,0
Ellikqala	165,9	169,0	101,9

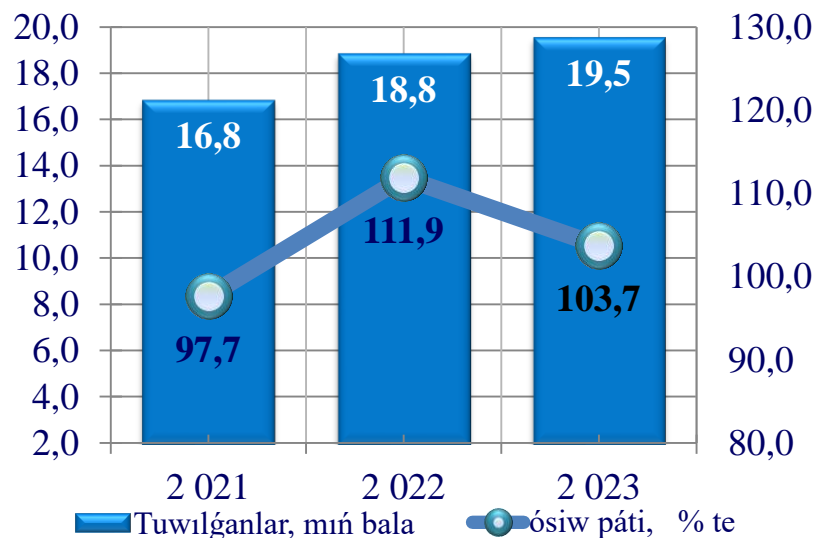
Qaraqalpaqstan Respublikası boyınsha xalıq tıǵızlıǵı
1- iyul jaǵdayına, 1 kv.km.ge tuwrı keletuǵın xalıq sanı, adam

	xalıq tıǵızlıǵı (01.07.2022j)	xalıq tıǵızlıǵı (01.07.2023j)
Qaraqalpaqstan Respublikası	11,8	11,9
Nókis qalası .	1 503,0	1 522,4
rayonlar:		
Ámiwdárya	202,1	205,6
Beruniy	50,4	51,3
Bozataw	10,7	10,7
Qaraózek	9,1	9,2
Kegeyli	80,3	80,9
Qońırat	1,8	1,8
Qanlıkól	70,8	71,8
Moynaq	0,9	0,9
Nókis	55,4	56,5
Taqıyatas	427,3	430,1
Taxtakópir	1,9	1,8
Tórtkúl	29,8	30,3
Xojeli	229,4	232,3
Shımbay	79,4	80,0
Shomanay	73,2	74,0
Ellikqala	30,6	31,2

Qaraqalpaqstan Respublikasında 2023- jil 1- iyul jaǵdayına 1 kilometrge ortasha **11,9** adam tuwrı kelgen. Bul ótken jıldıń sáykes dáwirine salıstırǵanda **0,1** adamǵa kóbeygen (2022-yil 1- iyul jaǵdayına 1 kv.km.ge **11,8** adam).

Rayonlar boyınsha qarayuǵın bolsaq, xalıq tıǵızlıǵınıń eń joqarı kórsetkishi Nókis qalasında 1 522,4 adam, Taqıyatas rayonında 430,1 adam, Xojeli rayonında 232,3 adam, Ámiwdárya rayonında 205,6 adam, Kegeyli rayonında 80,9 adamdı quraǵan bolsa, eń pás kórsetkishler Qaraózek rayonında 9,2 adam, Qońırat rayonında 1,8 adam, Taxtakópir rayonında 1,8 adam, Moynaq rayonında 0,9 adamdı quraǵan.

Tuwilganlar



Tuwilganlardıń bólistiriliwi

Ul balalar **5 061** Qız balalar **4 716**

Yanvar- mart



51,8 %

48,2 %

Qala hám rayonlar kesiminde tuwilganlar sanı hám koefficienti

(2023- jil yanvar-iyun adam)

	Tuwilganlar sanı	koefficienti
Qaraqalpaqstan Respublikası	19 488	19,8
Nókis qalası .	3 264	19,6
rayonlar:		
Ámiwdárya	2 165	20,9
Beruniy	2 236	22,3
Bozataw	172	15,9
Qaraózek	455	16,9
Kegeyli	647	17,6
Qońırat	1 344	20,1
Qanlıkól	512	19,4
Moynaq	265	16,0
Nókis	629	23,9
Taqıyatas	611	16,1
Taxtakópir	296	15,3
Tórtkúl	2 211	19,8
Xojeli	1 375	21,7
Shımbay	1 005	17,6
Shomanay	488	17,0
Ellikqala	1 813	21,7

Yanvar- iyun

Ul balalar **10 119** Qız balalar **9 369**



51,9 %

48,1 %



2023- jıldıń yanvar-iyun aylarında **19,5** mñn adam tuwilgan bolıp, sáykes túrde 1000 xalıqqa salıstırǵanda tuwılıw koefficienti **19,8** promilleni quradı. (2022- jıldıń yanvar-iyun aylarında **19,4** promille bolǵan).

Tuwılǵanlardıń balalar sanı boyınsha bólistiriliwi

2023- jil yanvar-iyun



3 bala hám onnan artıq egizek
9



1 bala
19 049



2 bala egizek
430

2023- jıldıń yanvar-iyun aylarında dizimge alınǵan tuwılıwlarda 1 bala hám egizek tuwılǵan balalar sanı boyınsha analiz etilgende tómendegi úleske iye bolǵanlıǵı gúzetildi:

- 1 bala – **97,7 %**
- 2 bala egizek – **2,2 %**
- 3 bala hám onnan artıq – **0,1 %**

Tuwılǵan balalardıń ata-anasınıń jası boyınsha bólistiriliwi

Ákeniń jası

8,6 %

40 jas hám onnan úlkenler

80,2 %

25-39 jastaǵılar

11,4 %

25 jasqa shekemgi



Ananıń jası

2,0 %

40 jas hám onnan úlkenler

68,7 %

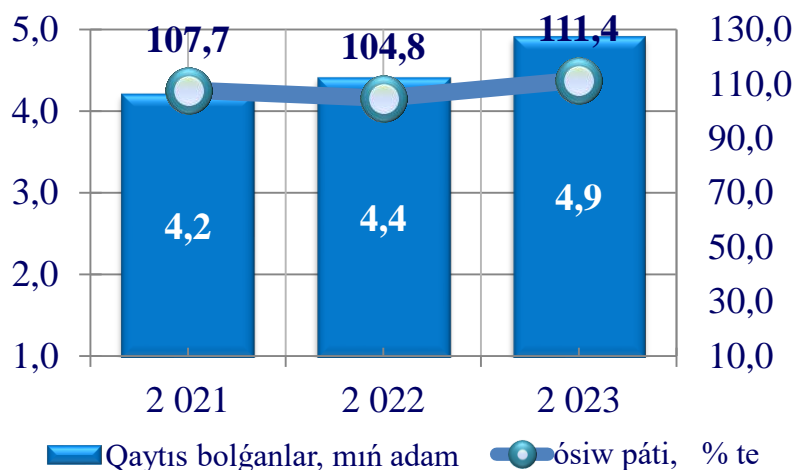
25-39 jastaǵılar

29,3 %

25 jasqa shekemgi

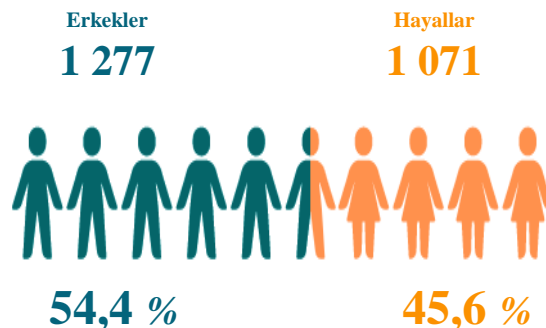
2023- jıldıń yanvar-iyun aylarında tuwılǵan balalardıń ákesiniń jası boyınsha **11,4 %** tuwılǵan balalardıń ákesiniń jası 25 jasqa shekemgi, **80,2 %** niń ákesi 25-39 jastaǵılargá hámde **8,6 %** tuwılǵan balalardıń ákesi 40 jas hám onnan úlken jastaǵılar úlesine tuwrı kelgen. Sonday-aq, tuwılǵan balalardıń anasınıń jası boyınsha **29,3 %** tuwılǵan balalardıń anasınıń jası 25 jasqa shekemgi, **68,7 %** niń anası 25-39 jastaǵılargá hámde **2,0 %** tuwılǵan balalardıń anası 40 jas hám onnan úlken jastaǵılardan ibarat bolǵan.

Qaytis bolǵanlarlar



Qaytis bolǵanlardıń bólistiriliwi

Yanvar-mart

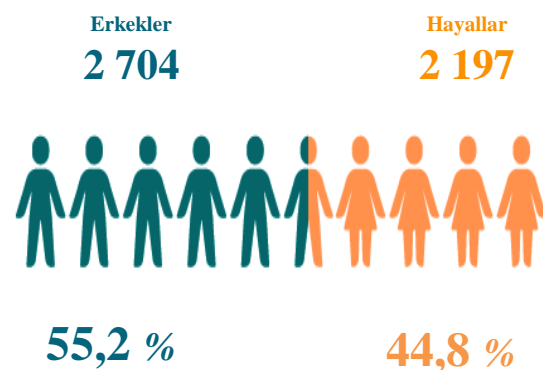


Qala hám rayonlar kesiminde qaytis bolǵanlar sanı hám koefficienti

2023- jil yanvar-iyun, adam

	Qaytis bolǵanlar	koefficienti
Qaraqalpaqstan Respublikası	4 901	5,0
Nókis qalası .	784	4,7
rayonlar:		
Ámiwdárya	494	4,8
Beruniy	385	3,8
Bozataw	27	2,5
Qaraózek	205	7,6
Kegeyli	202	5,5
Qońırat	340	5,1
Qanlıkól	110	4,2
Moynaq	101	6,1
Nókis	191	7,3
Taqıyatas	175	4,6
Taxtakópir	201	10,4
Tórtkúl	417	3,7
Xojeli	255	4,0
Shımbay	464	8,1
Shomanay	162	5,7
Ellikqala	388	4,6

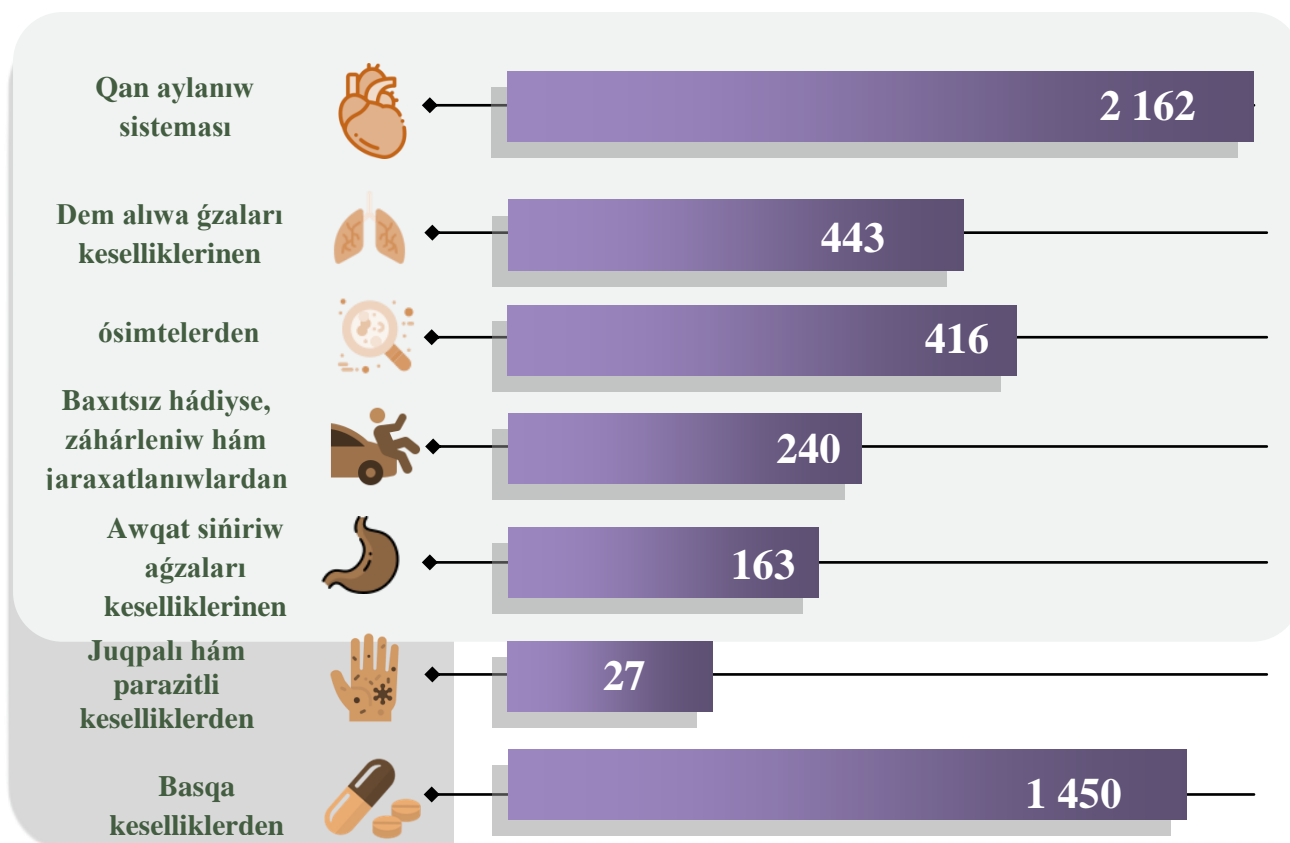
Yanvar-iyun



2023- jıldıń yanvar-iyun aylarında **4,9** mın qaytis bolǵanlar dizimge alınǵan bolıp, sáykes túrde 1000 xalıqqa salıstırǵanda ólim koefficienti **5,0** promilleni quradı (2022- jıldıń yanvar-iyun aylarında **4,5** promille bolǵan).

Tiykargı ólim sebepleri boyınsha qaytis bolǵanlardıń bólistiriliwi

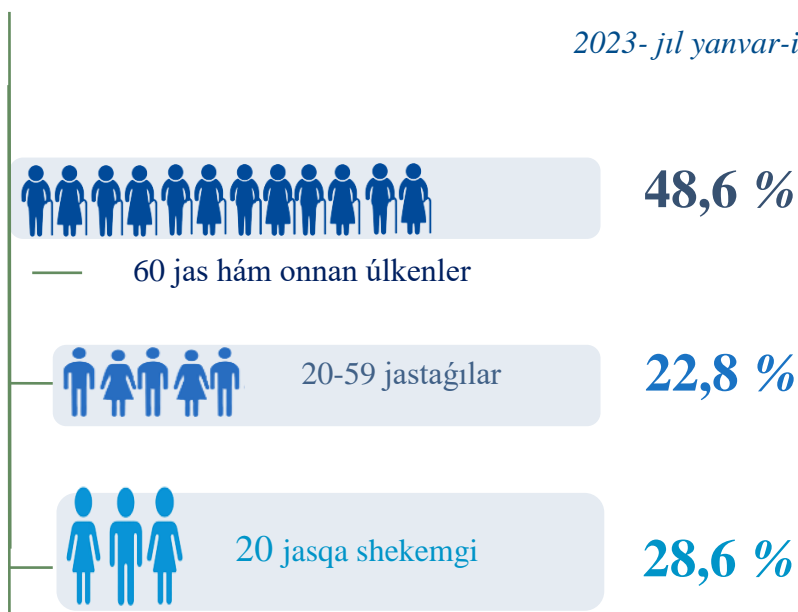
2023- jil yanvar-iyun, adam



2023- jıldıń yanvar –iyun aylarında gúzetilgen qaytis bolǵanlardıń **44,1 %** i – qan aylanıw sisteması keselliklerinen, **8,5 %** i – ósimtelerden, **9,0 %** i – dem alıw aǵzaları keselliklerinen, **4,9 %** i – baxıtsız hádiyse, záhárleńiw hám jaraxatlanıwlardan, **3,3 %** i – awqat sińiriw aǵzaları keselliklerinen, **0,6 %** i – juqpalı hám parazitli keselliklerden, **29,6 %** i basqa keselliklerden qaytis bolǵan.

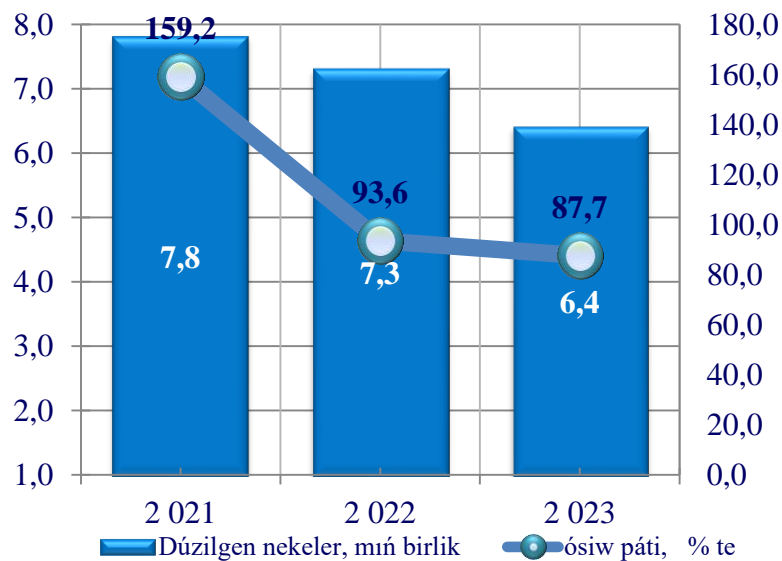
Qaytis bolǵanlardıń jası boyınsha bólistiriliwi

2023- jil yanvar-iyun



2023- jıldıń yanvar-iyun aylarında qaytis bolǵanlardıń jası boyınsha bólistirilgende 20 jasqa shekemgi qaytis bolǵanlar **28,6 %** ti, 20-59 jaslar arasında **22,8 %** ti, 60 jas hám onnan úlken jastaǵılarda bolsa **48,6 %** ti quraǵan.

Dúzilgen nekeler



Dúzilgen nekelerdiń bólistiriliwi

Yanvar- mart

Qalalıq jerlerde

1 524



41,8 %

Awıllıq jerlerde

2 118



58,2 %

Qala hám rayonlar kesiminde dúzilgen nekeler sanı hám koefficienti

2023- jil yanvar-iyun, birlik

	Dúzilgen nekeler	koefficienti
Qaraqalpaqstan Respublikası	6 368	6,5
Nókis qalası .	996	6,0
rayonlar:		
Ámiwdárya	758	7,3
Beruniy	699	7,0
Bozataw	43	4,0
Qaraózek	153	5,7
Kegeyli	238	6,5
Qońırat	442	6,6
Qanlıkól	157	5,9
Moynaq	78	4,7
Nókis	190	7,2
Taqıyatas	214	5,7
Taxtakópir	130	6,7
Tórtkúl	824	7,4
Xojeli	401	6,3
Shımbay	311	5,4
Shomanay	132	4,6
Ellikqala	602	7,2

Yanvar- iyun

Qalalıq jerlerde

2 882



45,3 %

Awıllıq jerlerde

3 486

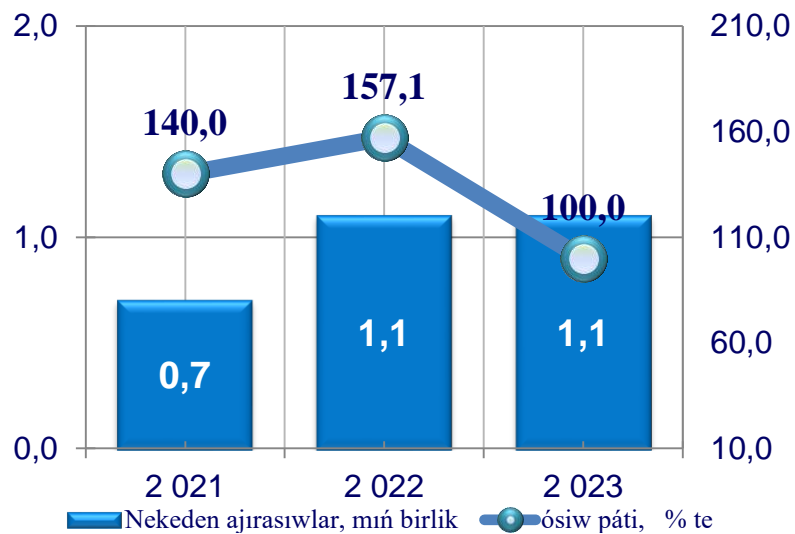


54,7 %



2023- jıldıń yanvar-iyun aylarında **6,4** mın neke dizimge alınğan bolıp, hár 1000 xalıqqa salıstırğanda neke dúziw koefficienti **6,5** promilleni qurağan hámde 2022-jıldıń sáykes dáwirine salıstırğanda **-1,0** promillege kemeygenligi gúzetildi (2022- jıldıń yanvar-iyun aylarında **7,5** promille bolğan).

Nekeden ajirasıwlar

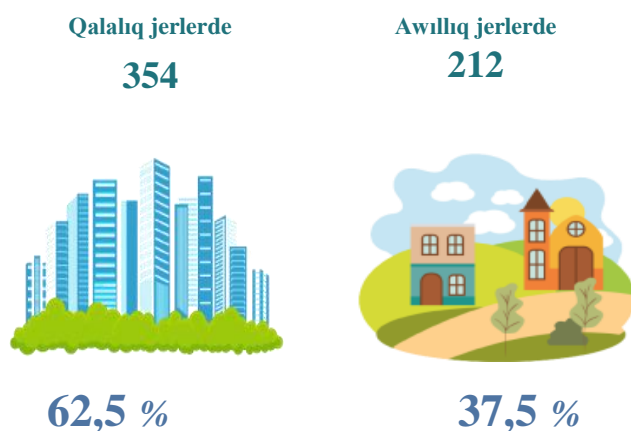


Nekeden ajirasıwlar sanı hám koefficienti 2023- jil yanvar-iyun, birlik


	Nekeden ajirasıwlar	koefficienti
Qaraqalpaqstan Respublikası	1 055	1,1
Nókis qalası .	194	1,2
rayonlar:		
Ámiwdárya	83	0,8
Beruniy	118	1,2
Bozataw	12	1,1
Qaraózek	37	1,4
Kegeyli	41	1,1
Qońırat	92	1,4
Qanlıkól	25	0,9
Moynaq	17	1,0
Nókis	27	1,0
Taqıyatas	40	1,1
Taxtakópir	25	1,3
Tórtkúl	84	0,8
Xojeli	76	1,2
Shımbay	72	1,3
Shomanay	29	1,0
Ellikqala	83	1,0

Nekeden ajirasıwlardıń bólistiriliwi

Yanvar- mart



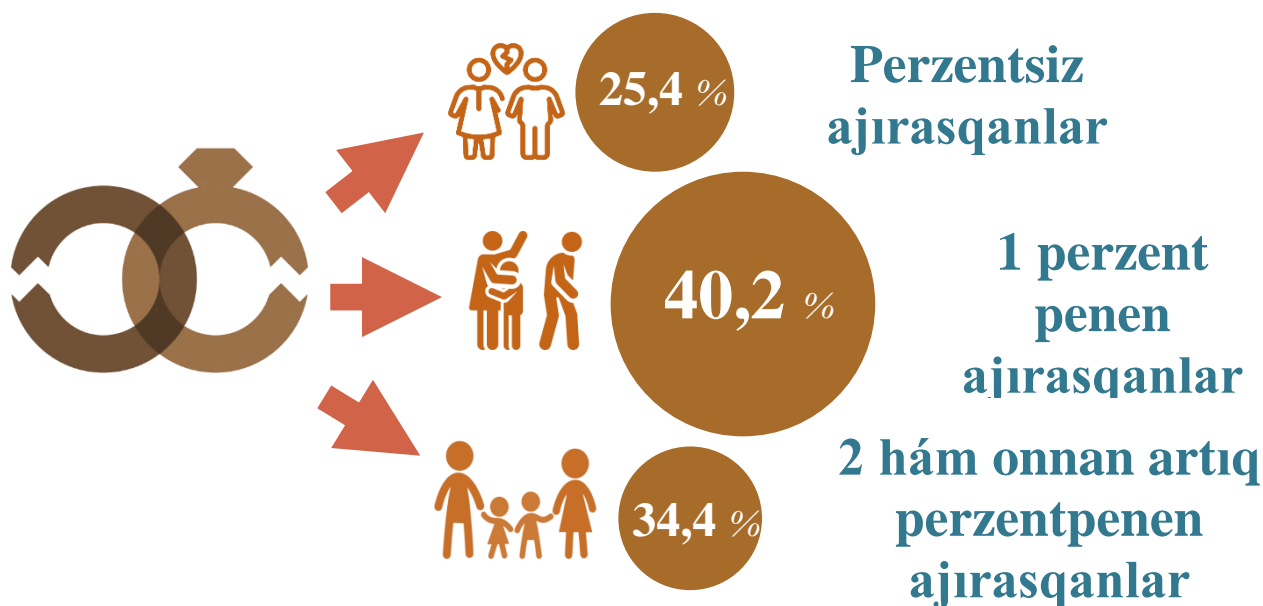
Yanvar- iyun



2023- jıldıń yanvar-iyun aylarında **1,1** mın nekeden ajirasıwlar dizimge alınǵan bolıp, hár 1000 xalıqqa salıstırǵanda nekeden ajirasıwlar koefficienti **1,1** promilleni quraǵan. (2022- jil yanvar-iyun aylarında **1,1** bolǵan).


Nekeden ajirasıwların perzentler sanı boyınsha bólistiriliwi

2023-jil yanvar-iyun



Qaraqalpaqstan Respublikasında 2023- jıldıń yanvar-iyun aylarında jámi nekeden ajirasqanlardıń **25,4 %** i perzentsiz, **40,2 %** i bir perzent penen ajirasqanlar hám **34,4 %** i eki hám onnan artıq perzent penen ajirasqanlar úlesine tuwrı kelgen.

Nekeden ajirasıwlar sanı hám koefficienti



Qaraqalpaqstan Respublikası boyınsha 2023- jıldıń yanvar-iyun aylarında **1 055** adamdı, hár 1000 xalıqqa salıstırǵanda nekeden ajirasıwlar koefficienti **1,1** promilleni quraǵan.

Xalqtnı migraciyası

(Turaqlı jasaw maqsetinde kóship kelgenler hám kóship ketkenler)

2023- jıldıń yanvar-iyun Qaraqalpaqstan Respublikası boyınsha turaqlı jasaw maqsetinde kóship kelgenler sanı jámi 4 218 adamdı quradı.

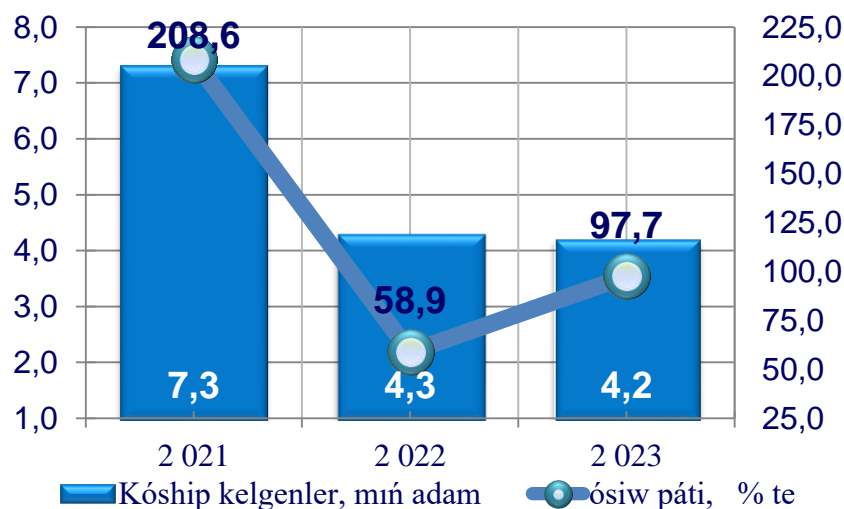
Turaqlı jasaw maqsetinde kóship ketkenler sanı jámi 8 163 adamdı, migraciya saldósı minus 3 945 adamdı quradı. (2022- jıldıń yanvar-iyun aylarında minus 498 adamdı qurağan).

Qala ham rayonlar boyınsha kóship kelgenler hám kóship ketkenler sanı.

(adam)

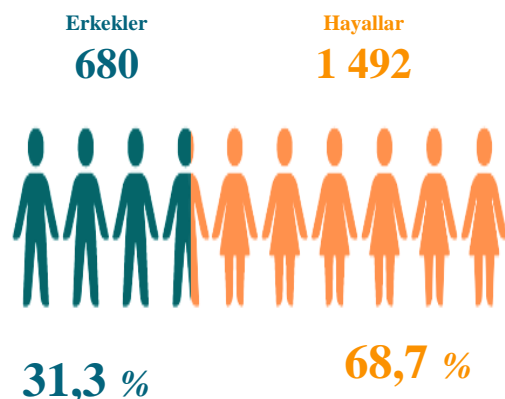
	2022 - jil yanvar-iyun			2023- jil yanvar-iyun		
	Kóship kelgenler	Kóship ketkenler	Kóship kelgenler	Kóship ketkenler	Kóship kelgenler	Kóship ketkenler
Qaraqalpaqstan Respublikası	4 316	4 814	-498	4 218	8 163	-3 945
Nókis qalası .	1 618	963	655	1 278	1 884	-606
rayonlar:						
Ámiwdárya	118	288	-170	151	398	-247
Beruniy	132	175	-43	160	335	-175
Bozataw	49	137	-88	56	183	-127
Qaraózek	120	192	-72	99	268	-169
Kegeyli	182	293	-111	201	450	-249
Qońırat	204	269	-65	242	571	-329
Qanlıkól	151	202	-51	133	260	-127
Moynaq	108	76	32	91	213	-122
Nókis	318	298	20	363	451	-88
Taqıyatas	218	243	-25	224	493	-269
Taxtakópir	63	149	-86	87	349	-262
Tórtkúl	197	251	-54	222	290	-68
Xojeli	335	358	-23	337	748	-411
Shımbay	194	482	-288	244	670	-426
Shomanay	144	201	-57	156	244	-88
Ellikqala	165	237	-72	174	356	-182

Jámi kóship kelgenler



Kóship kelgenlerdın bólistiriliwi

Yanvar-mart


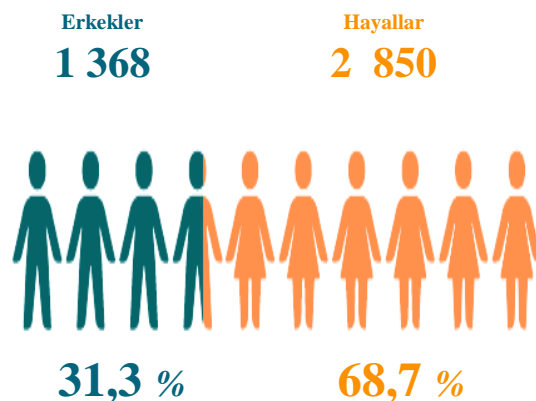


Kóship kelgenler sanı hám koefficienti

2023- jil yanvar-iyun, adam

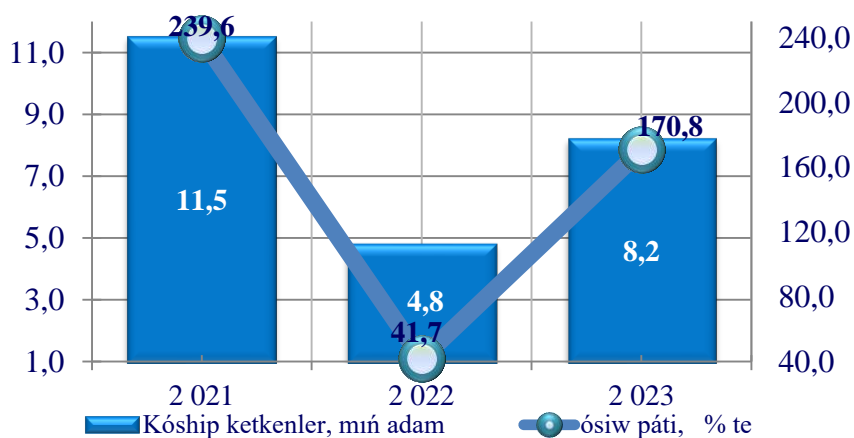
	Kóship kelgenler	koefficienti
Qaraqalpaqstan Respublikası	4 218	4,3
Nókis qalası .	1 278	7,7
rayonlar:		
Ámiwdárya	151	1,5
Beruniy	160	1,6
Bozataw	56	5,2
Qaraózek	99	3,7
Kegeyli	201	5,5
Qońrat	242	3,6
Qanlıkól	133	5,0
Moynaq	91	5,5
Nókis	363	13,8
Taqıyatas	224	5,9
Taxtakópir	87	4,5
Tórtkúl	222	2,0
Xojeli	337	5,3
Shımbay	244	4,3
Shomanay	156	5,4
Ellikqala	174	2,1

Yanvar-iyun



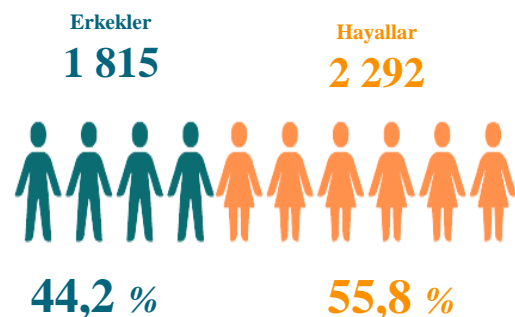
2023- jıldın yanvar-iyun aylarında **4,2** mın kóship kelgenler dizimge alınğan bolıp, hár 1000 xalıqqa salıstırğanda kóship keliw koefficienti **4,3** promilleni qurağan hámde 2022- jıldın sáykes dáwirine salıstırğanda **-0,6** promillege kemeygenligi gúzetildi (2022- jıldın yanvar-iyun aylarında **4,5** promille bolğan).

Jámi kóship ketkenler



Kóship ketkenlerdın bólistiriliwi

Yanvar-mart

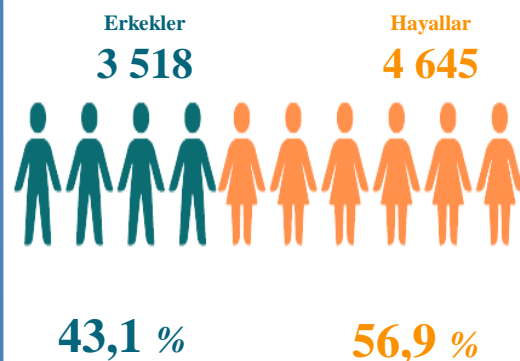


Kóship ketkenler sanı hám koefficienti

2023- jil yanvar-iyun, adam

	Kóship ketkenler	koefficienti
Qaraqalpaqstan Respublikası	8 163	8,3
Nókis qalası .	1 884	11,3
rayonlar:		
Ámiwdárya	398	3,8
Beruniy	335	3,3
Bozataw	183	16,9
Qaraózek	268	10,0
Kegeyli	450	12,2
Qońrat	571	8,5
Qanlıkól	260	9,8
Moynaq	213	12,8
Nókis	451	17,1
Taqıyatas	493	13,0
Taxtakópir	349	18,1
Tórtkúl	290	2,6
Xojeli	748	11,8
Shımbay	670	11,7
Shomanay	244	8,5
Ellikqala	356	4,3

Yanvar-iyun



2023-jıldın yanvar-iyun aylarında **8,2** mın kóship ketkenler dizimge alınğan bolıp, hár 1000 xalıqqa salıstırğanda kóship ketiw koefficienti **8,3** promilleni qurağan hámde 2022-jıldın sáykes dáwirine salıstırğanda **3,3** promillege kóbeygenligi gúzetildi (2022- jıldın yanvar-iyun aylarında **5,0** promille bolğan).

Sirt ellerden turaqlı jasaw maqsetinde kóship kelgenlerdiń mámleketler boyınsha bólistiriliwi

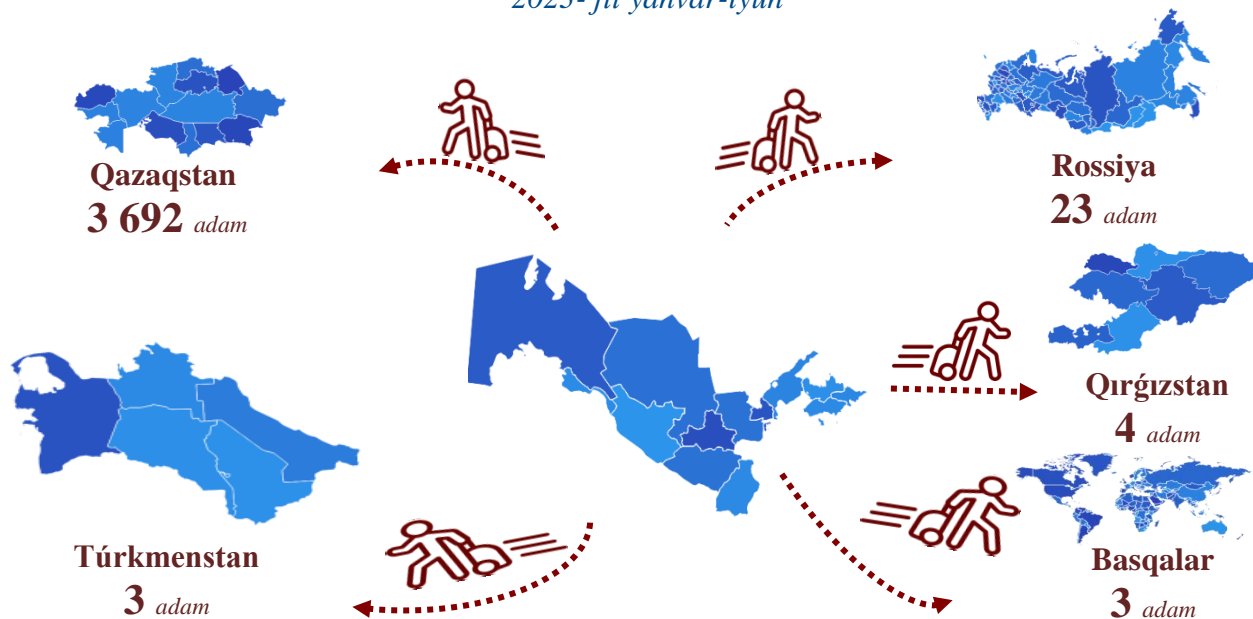
2023- jil yanvar-iyun



Qaraqalpaqstan Respublikasına sırt ellerden kóship kelgenlerdiń tiykarǵı bólegi Qazaqstan Respublikasınan 82 adam, Rossiya Federaciyasınan 3 adam, Tajikstan Respublikasınan 1 adam, Túrkmestan Respublikasınan 7 adam hám basqa mámleketlerden 2 adam kelgen.

Sirt ellerge turaqlı jasaw maqsetinde kóship ketkenlerdiń mámleketler boyınsha bólistiriliwi

2023- jil yanvar-iyun



Qaraqalpaqstan Respublikasına sırt ellerge kóship ketkenlerdiń tiykarǵı bólegi Qazaqstan Respublikasına **3 692** adam, Rossiya Federaciyasına **23** adam, Qırǵızstan Respublikasına **4** adam, Túrkmenstan Respublikasına **3** adam hám basqa mamleketlerge **3** adam ketken.

Qaraqalpaqstan Respublikası boymsha kóship kelgenler hám kóship ketkenler sanı.

	Jámi kóship kelgenler (adam)	sonnan:		Jámi kóship ketkenler (adam)	sonnan:	
		Respublikanıń basqa aymaqlarınan	Sırt ellerden		Respublikanıń basqa aymaqlarına	Sırt ellerge
Qaraqalpaqstan Respublikası	4 218	4 123	95	8 163	4 438	3 725
Nókis qalası .	1 278	1269	9	1 884	1040	844
rayonlar:						
Ámiwdárya	151	148	3	398	303	95
Beruniy	160	155	5	335	168	167
Bozataw	56	56	0	183	80	103
Qaraózek	99	98	1	268	161	107
Kegeyli	201	197	4	450	303	147
Qońırat	242	226	16	571	225	346
Qanlıkól	133	132	1	260	209	51
Moynaq	91	91	0	213	102	111
Nókis	363	348	15	451	285	166
Taqıyatas	224	218	6	493	218	275
Taxtakópir	87	72	15	349	82	267
Tórtkúl	222	215	7	290	215	75
Xojeli	337	332	5	748	256	492
Shımbay	244	242	2	670	349	321
Shomanay	156	150	6	244	178	66
Ellikqala	174	174	0	356	264	92

Demografiya hám miynet statistikası bólimi

Tel: 61 222-76-57