



QARAQALPAQSTAN RESPUBLIKASI  
STATISTIKA BASQARMASI

QARAQALPAQSTAN  
RESPUBLIKASINIŃ  
DEMOGRAFIYALIQ JAǒDAYI

*2023- jil  
yanvar-mart*



## QARAQALPAQSTAN RESPUBLIKASINIŃ DEMOGRAFIYALIQ JAǒDAYI

2023- jil 1- aprel jaǒdayına, dáslepki maǒlıwmatlar

Qaraqalpaqstan Respublikasınıń turaqlı xalıq sanı 2023- jil 1- aprel jaǒdayına **1 981,8** miń adamdı qurap, 2023-jil basnan **5,6** miń adamǵa yáki **0,3 %** ke kóbeydi. Jumladan, Sonnan, qalalıq jerlerdegi xalıq sanı **968,7** miń adamdı (jámi xalıq sanındaǵı úlesi **48,9 %**), awıllıq jerlerdegi xalıq sanı **1 013,1** miń adam (**51,1 %**) ti quradı.

### Turaqlı xalıq sanı

**1 981,8** miń adam

### Tábiyǵıy ósim

**+7,4** miń adam

### Turaqlı xalıq sanınıń qala hám rayonlar boyınsha bólistiriliwi

#### Qalalıq



**48,9 %**

#### Awıllıq



**51,1 %**

### Xalıqtıń tábiyǵıy háreketi

	adam		ósiw, kemeyiw (+,-)	1000 xalıqqa salıstırǵanda promille	
	2022 j.	2023 j.		2022 j.	2023 j.
Tuwılǵanlar	9 666	9 804	138	20,1	20,1
Qaytıw bolǵanlar	2 319	2 350	31	4,8	4,8
Tábiyǵıy ósim	7 347	7 454	107	15,3	15,3
Nekeler	4 149	3 647	-502	8,6	7,5
Nekeden ajrasıwlar	554	567	13	1,2	1,2

## Qaraqalpaqstan Respublikası boyınsha tiykarǵı demografiyalıq kórsetkishler

2023- jil yanvar-mart



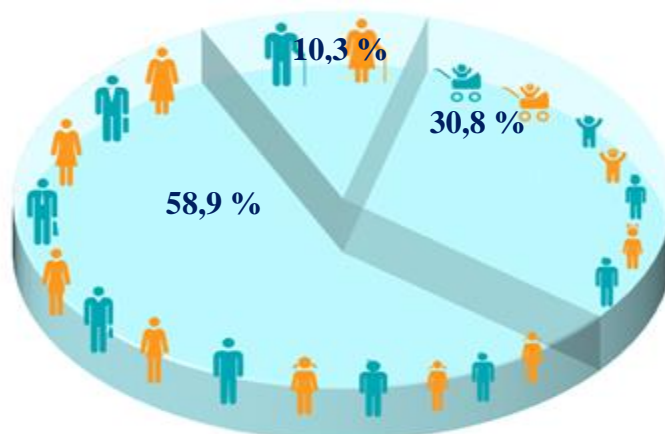
## Jası boyınsha turaqlı xalıq sanı

2023- jil 1- aprel jaǵdayına

miynetke jaramlı  
jastan úlken

miynetke jaramlı  
jastaǵılar

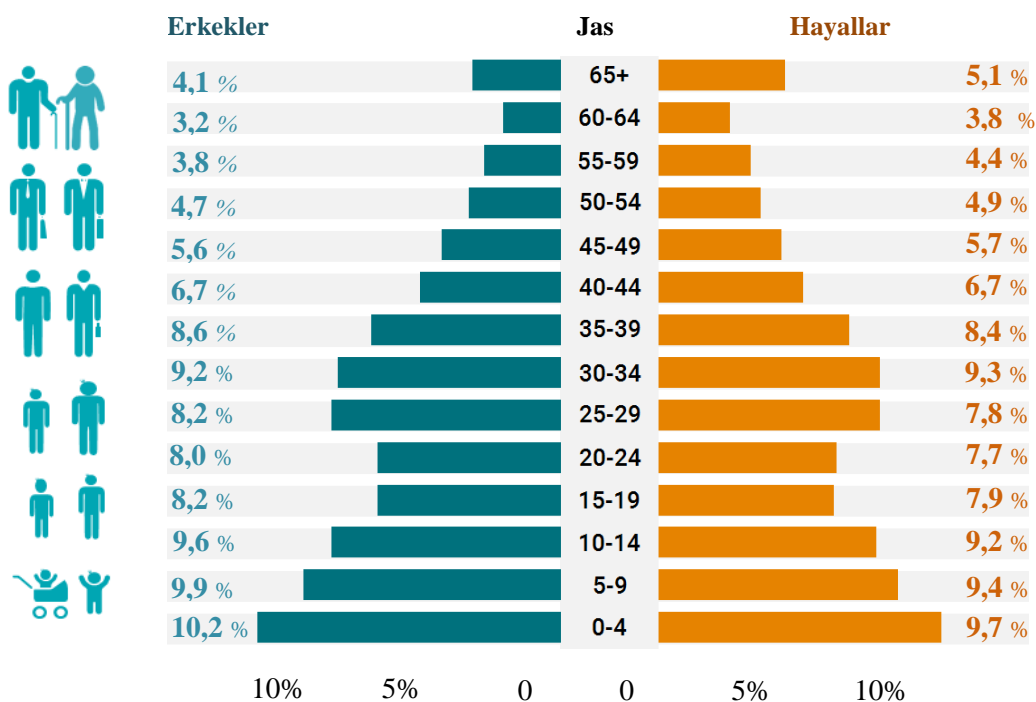
miynetke jaramlı  
jastan kishi



2023- jil 1- aprel jaǵdayına tiykar, respublika turaqlı xalıq sanınıń **30,8** % i miynetke jaramlı jastan kishi bolǵanlar, **58,9** % i miynetke jaramlı jastaǵılar hám **10,3** % i miynetke jaramlı jastan úlken bolǵanlarǵa tuwrı kelmekte.

## Jası hám jınısı boyınsha turaqlı xalıq sanınıń quramı

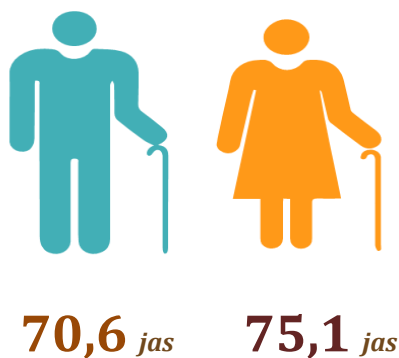
2023- jil 1- yanvar jaǵdayına



2023- jil 1- yanvar jaǵdayına Qaraqalpaqstan Respublikasınıń turaqlı xalıq sanı quramınıń jınısı hám jas gruppaları boyınsha (65 jasqa shekemgi bolǵanlar 5 jıllıq jas intervalında, 65 hám onnan joqarǵı jastaǵılar bolsa jámlengen halda) analiz qılıńǵanda, erkekler quramında 4 jasqa shekemgi bolǵan balalar eń joqarǵı kórsetkishti, yáǵnıy **101,4 mın adamdı** quraǵan. Erkekler quramında eń kem xalıq sanı 60-64 jastaǵılar úlesine tuwrı kelip **31,9 mın adamdı** quradı. Sonday-aq, hayallar quramında hám 5-9 jastaǵı qızlar eń joqarǵı kórsetkishti, yáǵnıy **95,7 mın adamdı** quraǵan bolsa, eń kem hayallar sanı 60-64 jastaǵılar úlesine tuwrı kelgen, yáǵnıy **36,9 mın adamdı** quraǵan.

## Tuwılıwda kútilip atırǵan ómir dawamıylıǵı

2023- jil 1- yanvar jaǵdayına




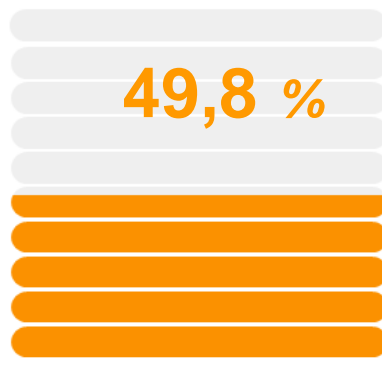
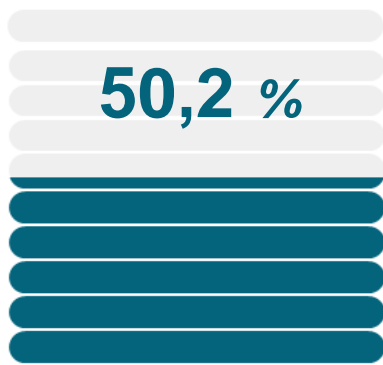
2023- jıldıń 1- yanvar jaǵdayına Qaraqalpaqstan Respublikası xalqınıń kútilip atırǵan ortasha ómir kóriw dawamıylıǵı **72,9** jastı quraǵan. Erkekler ushın **70,6** jasqa, hayallar ushın bolsa **75,1** jasqa teń. Qalalıq jerler ushın kútilip atırǵan ortasha ómir kóriw dawamıylıǵı **70,5** jastı, Awıllıq jerler ushın **75,4** jastı quraǵan.

Turaqli xalq sanini bolistiriliwi

2023- jil 1- aprel jagdayina

Erkekler

Hayallar



995,3 miñ adam

986,5 miñ adam

Qaraqalpaqstan Respublikası boyınsha turaqli xalq sanı

( 1- aprel jagdayina miñ adam)

	2022- jil	2023- jil	ósiw páti, % te
<b>Qaraqalpaqstan Respublikası</b>	<b>1 955,6</b>	<b>1 981,8</b>	<b>101,3</b>
Nókis qalası .	330,6	335,5	101,5
rayonlar:			
Ámiwdárya	205,6	209,4	101,8
Beruniy	198,2	202,0	101,9
Bozataw	21,8	21,9	100,5
Qaraózek	53,7	54,1	100,7
Kegeyli	73,8	74,3	100,7
Qońrat	133,2	134,9	101,3
Qanlıkól	52,6	53,3	101,3
Moynaq	33,2	33,5	100,9
Nókis	52,1	53,1	101,9
Taqıyatas	75,7	76,4	100,9
Taxtakópir	40,7	38,9	95,6
Tórtkúl	221,8	225,6	101,7
Xojeli	126,0	127,6	101,3
Shımbay	114,2	115,1	100,8
Shomanay	57,2	57,7	100,9
Ellikqala	165,2	168,5	102,0

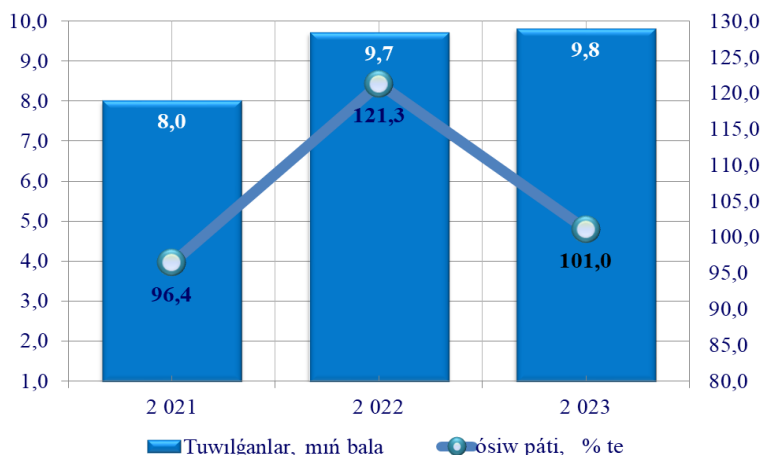
**Qaraqalpaqstan Respublikası boyınsha xalıq tıǵızlıǵı**
*1- aprel jaǵdayına, 1 kv.km.ge tuwrı keletuǵın xalıq sanı, adam*

	xalıq tıǵızlıǵı (01.04.2022 j)	xalıq tıǵızlıǵı (01.04.2023 j)
<b>Qaraqalpaqstan Respublikası</b>	<b>11,7</b>	<b>11,9</b>
Nókis qalası .	1 496,2	1518,4
rayonlar:		
Ámiwdárya	201,3	205,1
Beruniy	50,2	51,1
Bozataw	10,7	10,7
Qaraózek	9,1	9,2
Kegeyli	80,2	80,8
Qońrat	1,8	1,8
Qanlıkól	70,7	71,6
Moynaq	0,9	0,9
Nókis	55,2	56,3
Taqıyatas	426,2	430,1
Taxtakópir	1,9	1,8
Tórtkúl	29,6	30,1
Xojeli	228,7	231,6
Shımbay	79,3	79,9
Shomanay	73,1	73,7
Ellikqala	30,5	31,1

Qaraqalpaqstan Respublikasında 2023- jıl 1- aprel jaǵdayına 1 kilometrge ortasha **11,9** adam tuwrı kelgen. Bul ótken jıldıń sáykes dáwirine salıstırǵanda **0,2** adamǵa kóbeygen (2022- jıl 1- aprel jaǵdayına 1 kv.km.ge **11,7** adam).

Rayonlar boyınsha qaraytuǵın bolsaq, xalıq tıǵızlıǵınıń eń joqarı kórsetkishini Nókis qalasında 1 518,4 adam, Taqıyatas rayonında 430,1 adam, Xojeli rayonında 231,6 adam, Ámiwdárya rayonında 205,1 adam, Kegeyli rayonında 80,8 adamdı quraǵan bolsa, eń pás kórsetkishler Qońrat rayonında 1,8 adam, Moynaq rayonında 0,9 kishi, Taxtakópir rayonında 1,8 adam, Qaraózek rayonında 9,2 adam, Tórtkúl rayonında 30,1 adamdı quraǵan.

## Tuwiłǵanlar



## Tuwiłǵanlardıń bólistiriliwi

Ul balalar  
**5 077**

Qız balalar  
**4 727**

Yanvar- mart



**51,8 %**

**48,2 %**

## Qala hám rayonlar kesiminde tuwiłǵanlar sanı hám koefficienti

(2023- jil yanvar-mart), adam

	Tuwiłǵanlar sanı	koefficienti
<b>Qaraqalpaqstan Respublikası</b>	<b>9 804</b>	<b>20,1</b>
Nókis qalası .	1 666	20,2
rayonlar:		
Ámiwdárya	1 092	21,2
Beruniy	1 133	22,8
Bozataw	62	11,5
Qaraózek	224	16,8
Kegeyli	322	17,6
Qońrat	668	20,1
Qanlıkól	262	20,0
Moynaq	131	15,9
Nókis	324	24,8
Taqiyatas	273	14,5
Taxtakópir	141	14,7
Tórtkúl	1 125	20,3
Xojeli	687	21,9
Shımbay	491	17,3
Shomanay	230	16,2
Ellikqala	973	23,5



2023- jıldıń yanvar-mart aylarında **9,8** mın adam tuwiłǵan bolıp, sáykes túrde 1000 xalıqqa salıstırǵanda tuwılıw koefficienti **20,1** promilleni quradı. (2022- jıldıń yanvar-mart aylarında **20,1** promille bolǵan).

## Tuwilganlardin balalar sanı boyınsha bolistiriliwi

2023- jil yanvar-mart



2 bala egizek

**238**



1 bala

**9 566**

● 1 bala – **97,6 %**

● 2 bala egizek – **2,4 %**

2023- jildin yanvar-mart aylarında dizimge alingan tuwılıwlarında 1 bala hám egizek tuwılğan balalar sanı boyınsha analiz etilgende tómendegi úleske iye bolğanlıgı gúzetildi:

## Tuwılğan balalardın ata-anasınıń jası boyınsha bolistiriliwi

### Ákeniń jası

**8,6 %**

40 jas hám onnan  
úlkenler

**80,2 %**

25-39 jastağılar

**11,2 %**

25 jasqa shekemgi



### Ananıń jası

**2,3 %**

40 jas hám onnan  
úlkenler

**68,6 %**

25-39 jastağılar

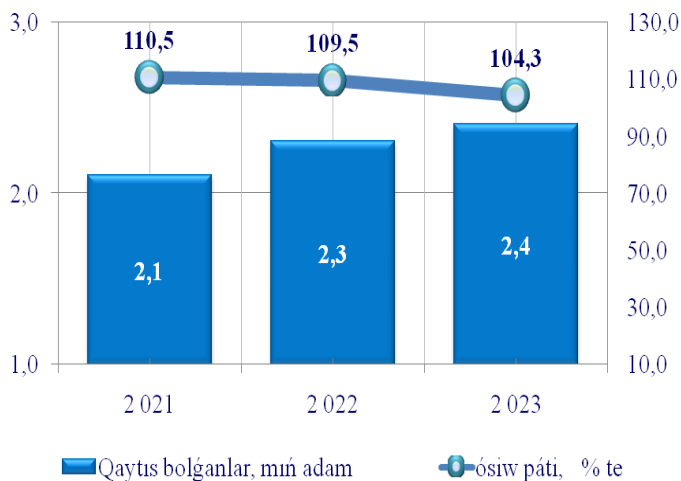
**29,1 %**

25 jasqa shekemgi

2023- jildin yanvar-mart aylarında tuwılğan balalardın ákesiniń jası boyınsha **11,2 %** tuwılğan balalardın ákesiniń jası 25 jasqa shekemgi, **80,3 %** niń ákesi 25-39 jastağılarğa hámde **8,6 %** tuwılğan balalardın ákesi 40 jas hám onnan úlken jastağılar úlesine tuwrı kelgen. Sonday-aq, tuwılğan balalardın anasınıń jası boyınsha **29,1 %** tuwılğan balalardın anasınıń jası 25 jasqa shekemgi, **68,6 %** niń anası 25-39 jastağılarğa hámde **2,3 %** tuwılğan balalardın anası 40 jas hám onnan úlken jastağılardan ibarat bolğan.



### Qaytis bolǵanlarlar



### Qaytis bolǵanlardıń bólistiriliwi

#### Yanvar-mart

Erkekler  
**1 279**

Hayallar  
**1 071**



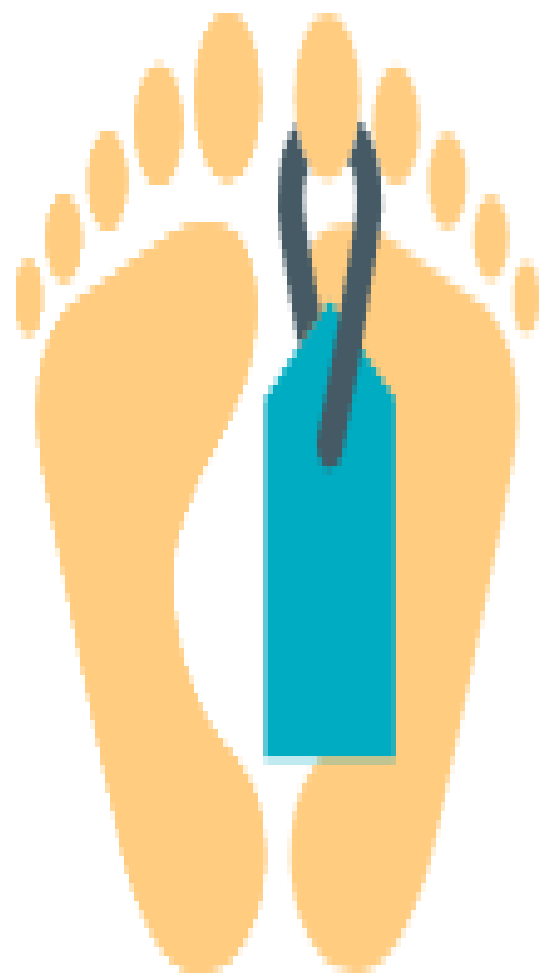
**54,4%**

**45,6%**

### Qala hám rayonlar kesiminde qaytis bolǵanlar sanı hám koefficienti

2023- jil yanvar-mart, adam

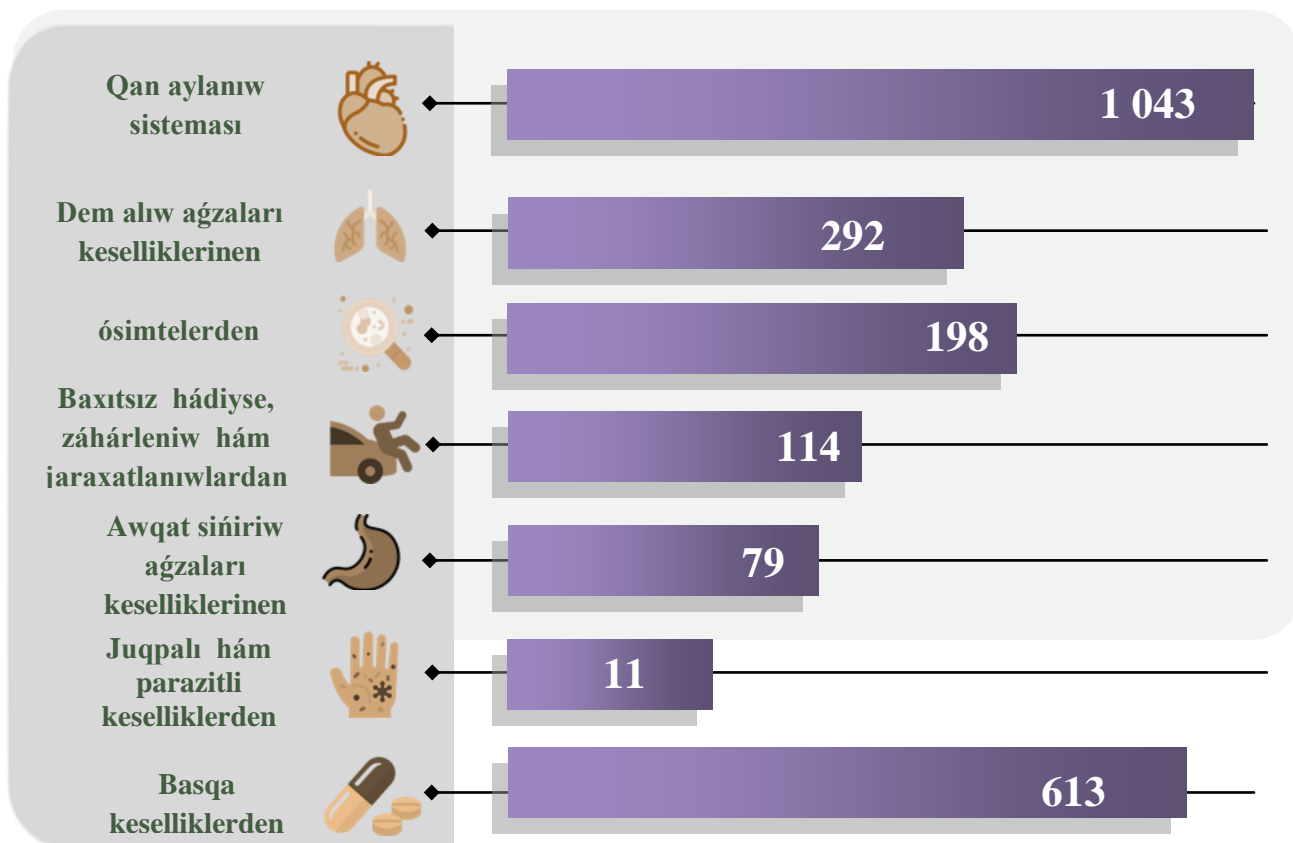
	Qaytis bolǵanlar	koefficienti
<b>Qaraqalpaqstan Respublikası</b>	<b>2 350</b>	<b>4,8</b>
Nókis qalası .	409	5,0
rayonlar:		
Ámiwdárya	204	4,0
Beruniy	186	3,7
Bozataw	7	1,3
Qaraózek	105	7,9
Kegeyli	106	5,8
Qońrat	179	5,4
Qanlıkól	51	3,9
Moynaq	48	5,8
Nókis	84	6,4
Taqiyatas	58	3,1
Taxtakópir	129	13,4
Tórtkúl	216	3,9
Xojeli	134	4,3
Shımbay	201	7,1
Shomanay	65	4,6
Ellikqala	168	4,1



2023- jıldıń yanvar-mart aylarında **2,4** mın qaytis bolǵanlar dizimge alınǵan bolıp, sáykes túrde 1000 xalıqqa salıstırǵanda ólim koefficienti **4,8** promilleni quradı (2022- jıldıń yanvar-mart aylarında **4,8** promille bolǵan).

## Tiykargı ólim sebepleri boyınsha qaytı bolǵanlardıń bólistiriliwi

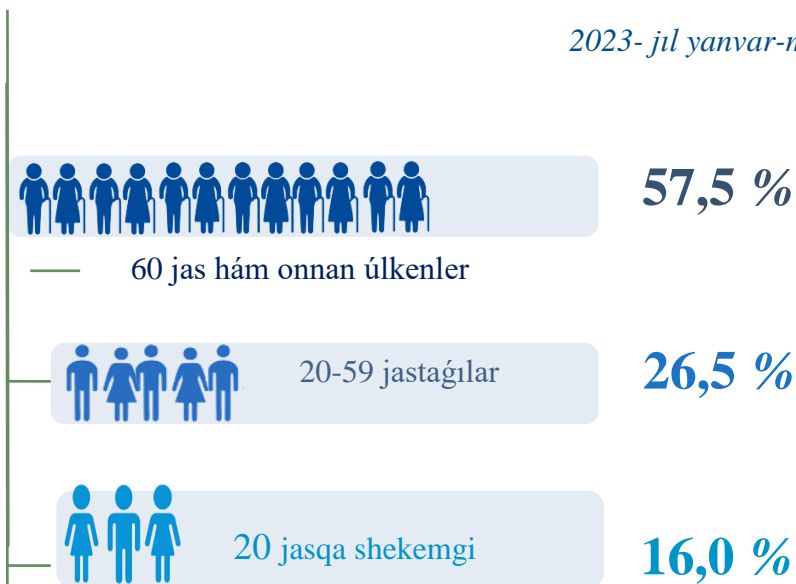
2023- jil yanvar-mart, adam



2023- jıldıń yanvar-mart aylarında gúzetilgen qaytı bolǵanlardıń **44,4 %** i – qan aylanıw sisteması keselliklerinen, **8,4 %** i – ósimtelerden, **12,4 %** i – dem alıw aǵzaları keselliklerinen, **4,9 %** i – baxıtsız hádiyse, záhárleńiw hám jaraxatlanıwlardan, **3,4 %** i – awqat sińiriw aǵzaları keselliklerinen, **0,5 %** i – juqpalı hám parazitli keselliklerden, **26,0 %** i basqa keselliklerden qaytı bolǵan.

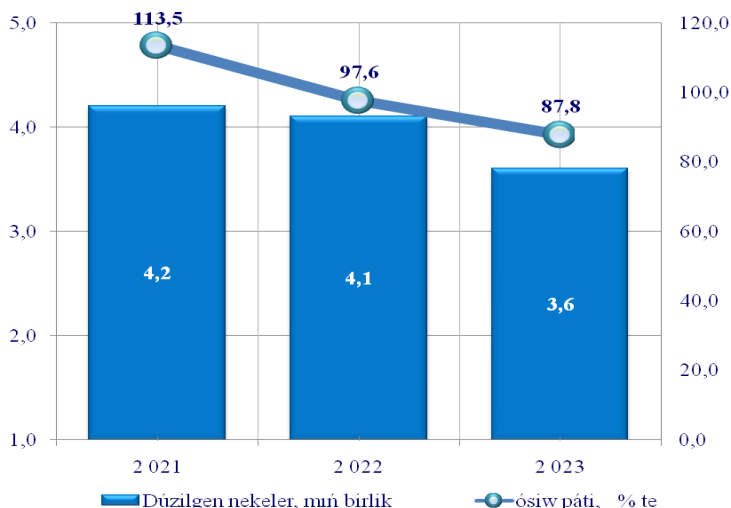
## Qaytı bolǵanlardıń jası boyınsha bólistiriliwi

2023- jil yanvar-mart



2023- jıldıń yanvar-mart aylarında qaytı bolǵanlardıń jası boyınsha bólistirilgende 20 jasqa shekemgi qaytı bolǵanlar **16,0 %** ti, 20-59 jaslar arasında **26,5 %** ti, 60 jas hám onnan úlken jastaǵılarda bolsa **57,5 %** ti quraǵan.

### Dúzilgen nekeler



### Dúzilgen nekelerdiń bólistiriliwi

#### Yanvar- mart

Qalalıq jerlerde

**1 524**



**41,8 %**

Awıllıq jerlerde

**2 123**



**58,2 %**

### Qala hám rayonlar kesiminde dúzilgen nekeler

sanı hám koefficienti

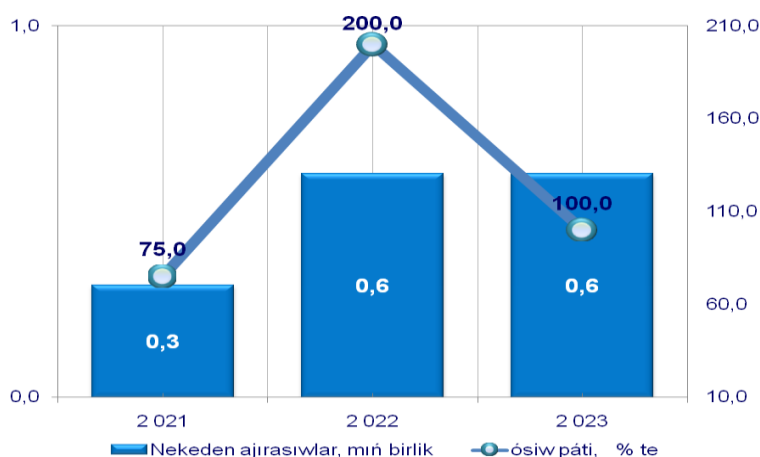
2023- jil yanvar-mart, birlik

	dúzilgen nekeler	koefficienti
<b>Qaraqalpaqstan Respublikası</b>	<b>3 647</b>	<b>7,5</b>
Nókis qalası .	514	6,2
rayonlar:		
Ámiwdárya	462	9,0
Beruniy	424	8,5
Bozataw	17	3,2
Qaraózek	92	6,9
Kegeyli	131	7,2
Qońırat	249	7,5
Qanlıkól	77	5,9
Moynaq	42	5,1
Nókis	114	8,7
Taqıyatas	87	4,6
Taxtakópir	77	8,0
Tórtkúl	492	8,9
Xojeli	234	7,4
Shımbay	200	7,0
Shomanay	80	5,6
Ellikqala	355	8,6



2023- jıldıń yanvar-mart oylarida **3,6** mın neke dizimge alınğan bolıp, hár 1000 xalıqqa salıstırǵanda neke dúziw koefficienti **7,5** promilleni quraǵan hámde 2022- jıldıń sáykes dáwirine salıstırǵanda **-0,1** promillege kemeygenligi gúzetildi (2022- jıldıń yanvar-mart aylarında **8,6** promille bolǵan).

### Nekeden ajirasıwlar



### Nekeden ajirasıwlardıń bólistiriliwi

#### Yanvar- mart



62,4 %




37,6 %

### Nekeden ajirasıwlar sanı hám koefficienti

2023- jil yanvar-mart, birlik

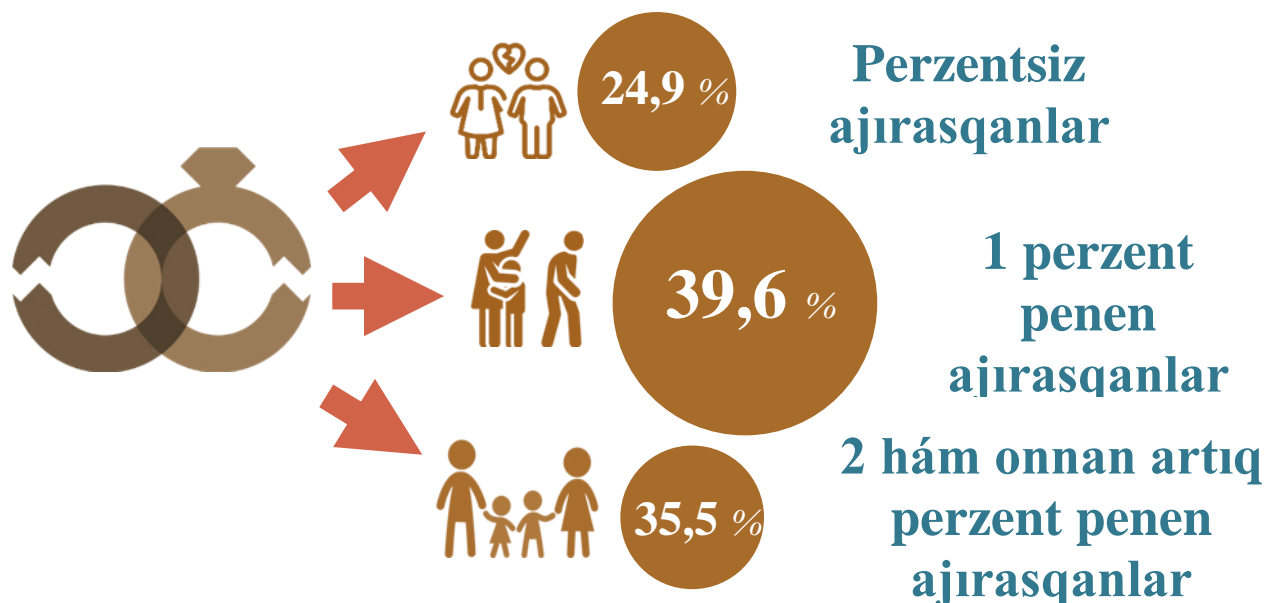
	Nekeden ajirasıwlar	koefficienti
<b>Qaraqalpaqstan Respublikası</b>	<b>567</b>	<b>1,2</b>
Nókis qalası .	119	1,4
rayonlar:		
Ámiwdárya	44	0,9
Beruniy	63	1,3
Bozataw	6	1,1
Qaraózek	21	1,6
Kegeyli	20	1,1
Qońrat	49	1,5
Qanlıkól	17	1,3
Moynaq	8	1,0
Nókis	15	1,1
Taqiyatas	11	0,6
Taxtakópir	19	2,0
Tórtkúl	42	0,8
Xojeli	47	1,5
Shımbay	34	1,2
Shomanay	14	1,0
Ellikqala	38	0,9



2023- jıldıń yanvar-mart aylarında **0,6** mın nekeden ajirasıwlar dizimge alınğan bolıp, hár 1000 xalıqqa salıstırğanda nekeden ajirasıwlar koefficienti **1,2** promilleni qurağan. (2022- jil yanvar-mart aylarında **1,2** bolğan).

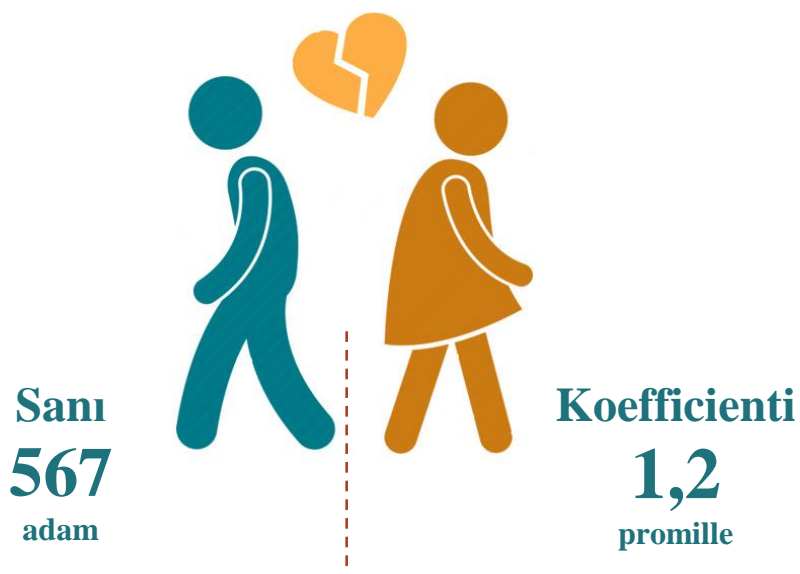
## Nekeden ajirasıwlardıń perzentler sanı boyınsha bólistiriliwi

2023- jil yanvar-mart



Qaraqalpaqstan Respublikasında 2023- jıldıń yanvar-mart aylarında jámi nekeden ajirasqanlardıń **24,9 %** i perzentsiz, **39,6 %** i bir perzent penen ajirasqanlar hám **35,5 %** i eki hám onnan artıq perzent penen ajirasqanlar úlesine tuwrı kelgen.

## Nekeden ajirasıwlar sanı hám koefficienti



Qaraqalpaqstan Respublikası boyınsha 2023- jıldıń yanvar-mart aylarında **567** adamdı, hár 1000 xalıqqa salıstırǵanda nekeden ajirasıwlar koefficienti **1,2** promilleni quraǵan.

## Xalqtnı migraciyası

(Turaqlı jasaw maqsetinde kóship kelgenler hám kóship ketkenler)

2023- jıldıń yanvar-mart Qaraqalpaqstan Respublikası boyınsha turaqlı jasaw maqsetinde kóship kelgenler sanı jámi 2 172 adamdı quradı.

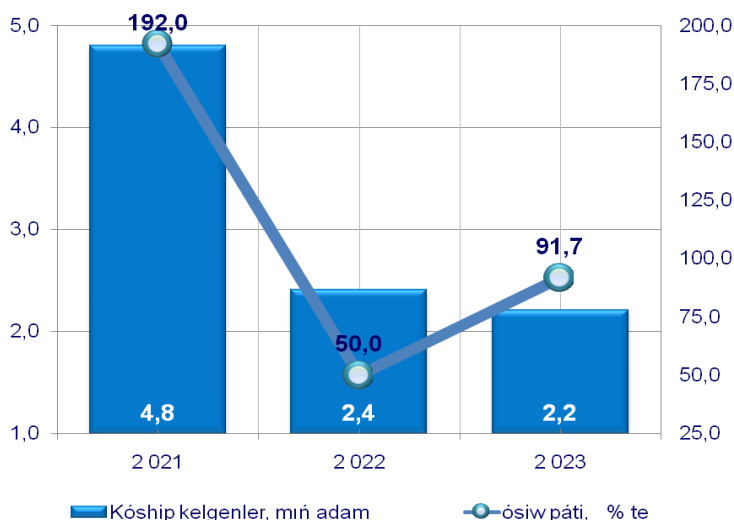
Turaqlı jasaw maqsetinde kóship ketkenler sanı jámi 4 003 adamdı, migraciya saldosi minus 1 831 adamdı quradı. (2022- jıldıń yanvar-mart aylarında minus 199 adamdı quraǵan).

### Qala ham rayonlar boyınsha kóship kelgenler hám kóship ketkenler sanı.

(adam)

	2022 - jil yanvar-mart			2023- jil yanvar-mart		
	Kóship kelgenler	Kóship ketkenler	Kóship kelgenler	Kóship ketkenler	Kóship kelgenler	Kóship ketkenler
<b>Qaraqalpaqstan Respublikası</b>	<b>2 439</b>	<b>2 638</b>	<b>-199</b>	<b>2 172</b>	<b>4 003</b>	<b>-1 831</b>
Nókis qalası .	921	524	397	616	939	-323
rayonlar:						
Ámiwdárya	77	154	-77	73	165	-92
Beruniy	65	73	-8	83	179	-96
Bozataw	30	84	-54	9	49	-40
Qaraózek	61	116	-55	52	148	-96
Kegeyli	108	171	-63	123	264	-141
Qońırat	117	154	-37	111	277	-166
Qanlıkól	95	122	-27	78	130	-52
Moynaq	62	41	21	47	89	-42
Nókis	178	156	22	202	214	-12
Taqiyatas	120	127	-7	118	196	-78
Taxtakópir	31	94	-63	52	150	-98
Tórtkúl	90	134	-44	115	143	-28
Xojeli	192	186	6	198	389	-191
Shımbay	108	293	-185	128	361	-233
Shomanay	88	105	-17	88	141	-53
Ellikqala	96	104	-8	79	169	-90

### Jámi kóship kelgenler



### Kóship kelgenlerdń bólistiriliwi

Yanvar-mart

Erkekler

680

Hayallar

1 492



31,3 %

68,7 %

### Kóship kelgenler sanı hám koefficienti

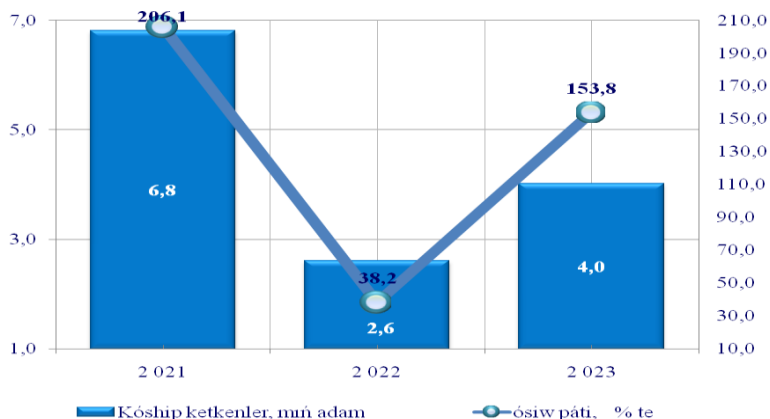
2023- jil yanvar-mart, adam

	Kóship kelgenler	koefficienti
<b>Qaraqalpaqstan Respublikası</b>	<b>2 172</b>	<b>4,5</b>
Nókis qalası .	616	7,5
rayonlar:		
Ámiwdárya	73	1,4
Beruniy	83	1,7
Bozataw	9	1,7
Qaraózek	52	3,9
Kegeyli	123	6,7
Qońırat	111	3,3
Qanlıkól	78	5,9
Moynaq	47	5,7
Nókis	202	15,4
Taqıyatas	118	6,3
Taxtakópir	52	5,4
Tórtkúl	115	2,1
Xojeli	198	6,3
Shımbay	128	4,5
Shomanay	88	6,2
Ellikqala	79	1,9



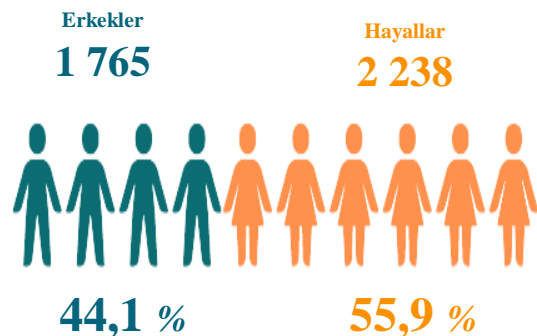
2023- jıldń yanvar-mart aylarında **2,2** mırń kóship kelgenler dizimge alınğan bolıp, hár 1000 xalıqqa salıstırğanda kóship keliw koefficienti **4,5** promilleni qurağan hámde 2022- jıldń sáykes dáwirine salıstırğanda **-0,6** promillege kemeygenligi gúzetildi (2022- jıldń yanvar-mart aylarında **5,1** promille bolğan).

### Jámi kóship ketkenler



### Kóship ketkenlerdún bólistiriliwi

#### Yanvar-mart



### Kóship ketkenler sanı hám koefficienti

2023- jil yanvar-mart, adam

	Kóship ketkenler	koefficienti
<b>Qaraqalpaqstan Respublikası</b>	<b>4 003</b>	<b>8,2</b>
Nókis qalası .	939	11,4
rayonlar:		
Ámiwdárya	165	3,2
Beruniy	179	3,6
Bozataw	49	9,1
Qaraózek	148	11,1
Kegeyli	264	14,4
Qońrat	277	8,3
Qanlıkól	130	9,9
Moynaq	89	10,8
Nókis	214	16,4
Taqıyatas	196	10,4
Taxtakópir	150	15,6
Tórtkúl	143	2,6
Xojeli	389	12,4
Shımbay	361	12,7
Shomanay	141	9,9
Ellikqala	169	4,1



2023- jıldún yanvar-mart aylarında **4,0** mún kóship ketkenler dizimge alınğan bolıp, hár 1000 xalıqqa salıstırğanda kóship ketiw koefficienti **8,2** promilleni qurağan hámde 2022- jıldún sáykes dáwirine salıstırğanda **2,7** promillege kóbeygenligi gúzetildi (2022- jıldún yanvar-mart aylarında **5,5** promille bolğan).



## Sirt ellerden turaqlı jasaw maqsetinde kóship kelgenlerdiń mámleketler boyınsha bólistiriliwi

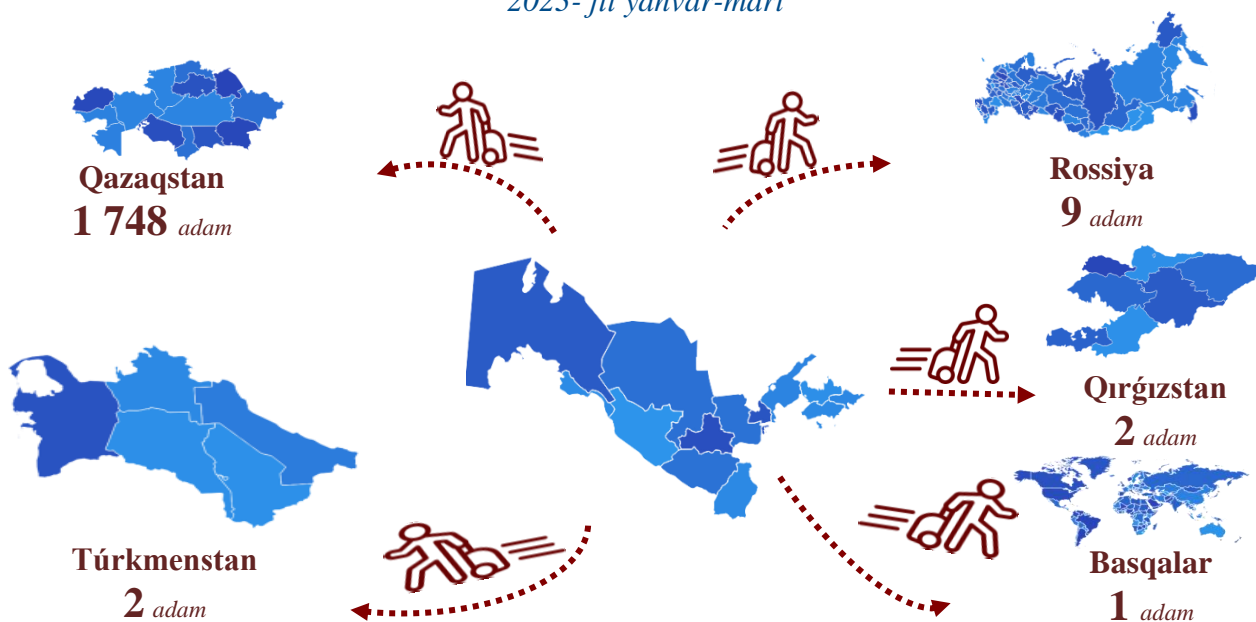
2023- jil yanvar-mart



Qaraqalpaqstan Respublikasına sırt ellerden kóship kelgenlerdiń tiykarǵı bólegi Qazaqstan Respublikasınan 51 adam, Rossiya Federaciyasınan 3 adam, Tajikstan Respublikasınan 1 adam, Türkmenstan Respublikasınan 6 adam hám basqa mámleketlerden 2 adam kelgen.

## Sirt ellerge turaqlı jasaw maqsetinde kóship ketkenlerdiń mámleketler boyınsha bólistiriliwi

2023- jil yanvar-mart



Qaraqalpaqstan Respublikasına sırt ellerge kóship ketkenlerdiń tiykarǵı bólegi Qazaqstan Respublikasına **2 242** adam, Rossiya Federaciyasına **9** adam, Qırǵızstan Respublikasına **2** adam, Túrkménstan Respublikasına **2** adam hám basqa mamleketlerge **1** adam ketken.

**Qaraqalpaqstan Respublikası boyınsha kóship kelgenler  
hám kóship ketkenler sanı.**

	Jámi kóship kelgenler (adam)	sonnan:		Jámi kóship ketkenler (adam)	sonnan:	
		respublikanıń basqa aymaqlarınan	sırt ellerden		respublikanıń basqa aymaqlarına	sırt ellerge
<b>Qaraqalpaqstan Respublikası</b>	<b>2 172</b>	<b>2 109</b>	<b>63</b>	<b>4 003</b>	<b>2 241</b>	<b>1 762</b>
Nókis qalası .	616	612	4	939	503	436
rayonlar:						
Ámiwdárya	73	70	3	165	123	42
Beruniy	83	80	3	179	94	85
Bozataw	9	9	0	49	-5	54
Qaraózek	52	51	1	148	88	60
Kegeyli	123	119	4	264	202	62
Qońrat	111	101	10	277	118	159
Qanlıkól	78	77	1	130	104	26
Moynaq	47	47	0	89	46	43
Nókis	202	193	9	214	143	71
Taqiyatas	118	117	1	196	96	100
Taxtakópir	52	40	12	150	46	104
Tórtkúl	115	109	6	143	108	35
Xojeli	198	194	4	389	153	236
Shımbay	128	127	1	361	183	178
Shomanay	88	85	3	141	108	33
Ellikqala	79	79	0	169	131	38

**Demografiya hám miynet statistikası bólimi**

*Tel: 61 222-76-57*