



QORAQALPOG'ISTON RESPUBLIKASI
STATISTIKA BOSHQARMASI

QORAQALPOG'ISTON
RESPUBLIKASINING
DEMOGRAFIK HOLATI

*2023-yil
yanvar-sentabr*



QORAQALPOG‘ISTON RESPUBLIKASINING DOIMIY AHOLISI

2023-yil 1-oktabr holatiga, dastlabki ma’lumotlar

Qoraqalpog‘iston Respublikasida 2023-yil 1-oktabr holatiga doimiy aholi soni **1 994,4** ming kishini tashkil etib, yil boshiga nisbatan **18,2** ming kishiga yoki **0,9 %** ga ko‘paydi. Jumladan, shahar aholisi soni **974,2** ming kishini (jami aholi sonidagi ulushi **48,8 %**), qishloq aholisi soni **1 020,2** ming kishi (**51,2 %**)ni tashkil etdi.

Doimiy aholi soni

1 994,4 ming kishi

Tabiiy o‘shish

+24,5 ming kishi

Doimiy aholining yashash joyi bo‘yicha taqsimlanishi

Shahar



48,8 %

Qishloq



51,2 %

Aholining tabiiy harakati

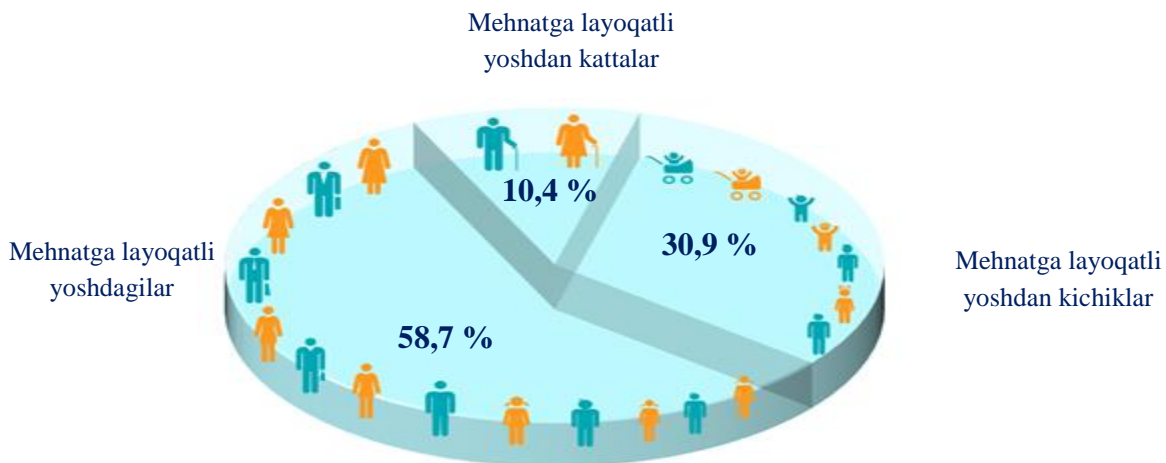
(yanvar- sentabr holatiga)

	kishi		o‘shish, kamayish (+,-)	har 1000 kishiga nisbatan promille	
	2022 y.	2023 y.		2022 y.	2023 y.
Tug‘ilganlar	30 833	32 336	1 503	21,0	21,8
O‘lganlar	7 143	7 836	693	4,9	5,3
Tabiiy o‘shish	23 690	24 500	810	16,1	16,5
Nikohlar	10 899	9 638	-1 261	7,4	6,5
Ajralishlar	1 554	1 552	-2	1,1	1,0

Qoraqalpoq‘iston Respublikasi bo‘yicha asosiy demografik ko‘rsatkichlar 2023-yil yanvar-sentabr



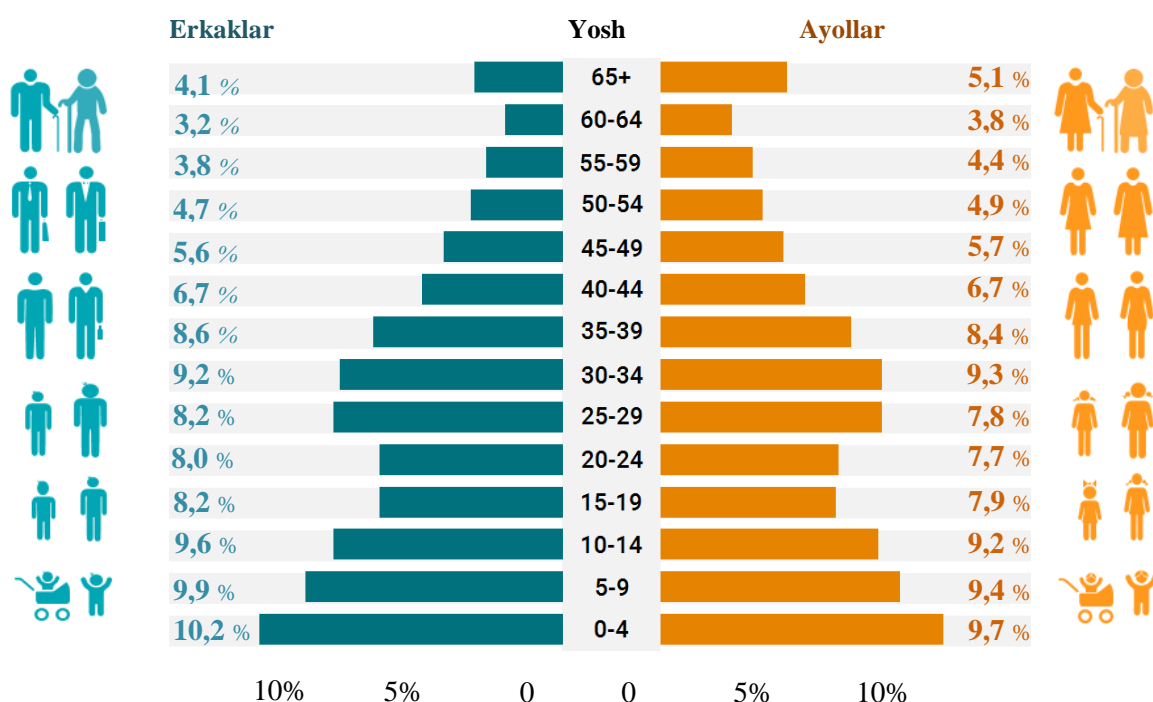
Yosh guruhlari bo‘yicha aholi soni 2023-yil 1-oktabr holatiga



2023-yil 1-oktabr holatiga ko‘ra, respublika doimiy aholisi sonining **30,9** % i mehnatga layoqatli yoshdan kichiklar, **58,7** % i mehnatga layoqatli yoshdagilar va **10,4** % i mehnatga layoqatli yoshdan kattalar hissasiga to‘g‘ri kelmoqda.

Yosh guruhlari va jinsi bo‘yicha aholi tarkibi

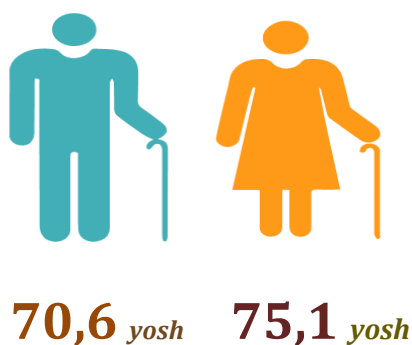
2023-yil 1-yanvar holatiga



2023-yil 1-yanvar holatiga Qoraqalpog‘iston Respublikasining doimiy aholisi tarkibini jinsi va yosh guruhlari bo‘yicha (65 yoshgacha bo‘lganlar 5 yillik yosh intervalida, 65 va undan yuqori yoshdagilar esa jamlangan holda) tahlil qilinganda, erkaklar tarkibida 4 yoshgacha bo‘lgan bolalar eng yuqori ko‘rsatkichni, ya‘ni **101,4 ming kishini** tashkil etgan. Erkaklar tarkibida eng kam aholi soni 60-64 yoshlilar hissasiga to‘g‘ri kelib **31,9 ming kishini** tashkil etdi. Shuningdek, ayollar tarkibida ham 0-4 yoshli bo‘lgan qizlar eng yuqori ko‘rsatkichni, ya‘ni **95,7 ming kishini** tashkil etgan bo‘lsa, eng kam ayollar soni 60-64 yoshlilar hissasiga to‘g‘ri kelgan, ya‘ni **36,9 ming kishini** tashkil etgan.

Tug‘ilishda kutilayotgan umr davomiyligi

2023-yil 1-yanvar holatiga



2023-yilning 1-yanvar holatiga Qoraqalpog‘iston Respublikasi aholisining kutilayotgan o‘rtacha umr ko‘rish davomiyligi **72,9** yoshni tashkil etgan. Erkaklar uchun **70,6** yoshga, ayollar uchun esa **75,1** yoshga teng. Shahar joylar uchun kutilayotgan o‘rtacha umr ko‘rish davomiyligi **70,5** yoshni, qishloq joylar uchun **75,4** yoshni tashkil etgan.

Doimiy aholi sonining taqsimlanishi
2023- yil 1-oktabr holatiga
Erkaklar
Ayollar

50,2 %
49,8 %

1 001,7 ming kishi
992,7 ming kishi
Qoraqalpog‘iston Respublikasi bo‘yicha doimiy aholi soni
(1-oktabr holatiga ming kishi)

	2022-yil	2023-yil	O‘sish sur‘ati, % da
Qoraqalpog‘iston Respublikasi	1 970,6	1 994,4	101,2
Nukus sh.	333,4	337,6	101,3
tumanlar:			
Amudaryo	207,5	211,1	101,7
Beruniy	200,2	204,0	101,9
Bo‘zatov	21,9	21,9	100,0
Qorao‘zak	54,0	54,3	100,6
Kegeyli	74,0	74,6	100,8
Qo‘ng‘irot	134,1	135,5	101,0
Qonliko‘l	52,8	53,6	101,5
Mo‘ynoq	33,4	33,6	100,6
Nukus	52,6	53,5	101,7
Taxiatosh	76,1	76,6	100,7
Taxtako‘pir	40,8	38,8	95,1
To‘rtko‘l	223,7	227,7	101,8
Xo‘jayli	126,9	128,2	101,0
Chimboy	114,8	115,4	100,5
Shumanay	57,5	57,9	100,7
Ellikqal‘a	166,9	170,1	101,9

Qoraqalpog‘iston Respublikasi bo‘yicha aholi zichligi

1-oktabr holatiga, 1 kv.km.ga to‘g‘ri keladigan aholi soni, kishi

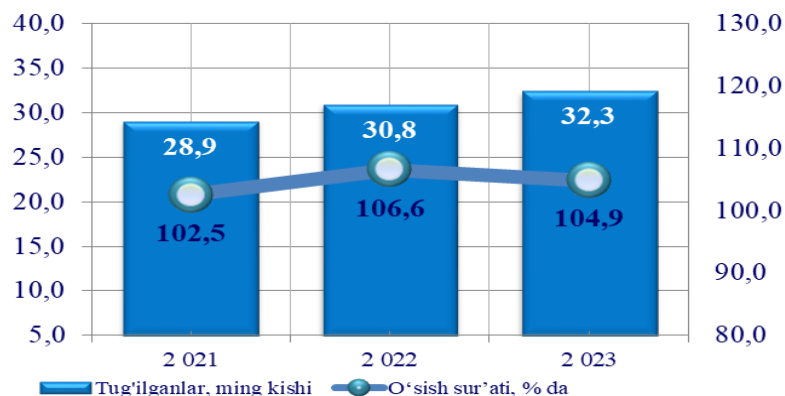
	2022-yil	2023-yil
Qoraqalpog‘iston Respublikasi	11,8	12,0
Nukus sh.	1 508,9	1 527,9
tumanlar:		
Amudaryo	203,2	206,7
Beruniy	50,7	51,6
Bo‘zatov	10,7	10,7
Qorao‘zak	9,2	9,2
Kegeyli	80,4	81,1
Qo‘ng‘irot	1,8	1,8
Qonliko‘l	71,0	72,0
Mo‘ynoq	0,9	0,9
Nukus	55,7	56,7
Taxiatosh	428,4	431,3
Taxtako‘pir	1,9	1,8
To‘rtko‘l	29,9	30,4
Xo‘jayli	230,3	232,7
Chimboy	79,7	80,1
Shumanay	73,5	74,0
Ellikqal‘a	30,8	31,4

Qoraqalpog‘iston Respublikasida 2023-yil 1-oktabr holatiga 1 kvadrat kilometr ga o‘rtacha **12,0** kishi to‘g‘ri kelgan. Bu esa o‘tgan yilning mos davriga nisbatan solishtirilganda **0,2** kishiga ortgan (2022-yil 1-oktabr holatiga 1 kv.km.ga **11,8** kishi).

Tumanlar bo‘yicha qaraydigan bo‘lsak, aholi zichliginig eng yuqori ko‘rsatkichi Nukus shahrida 1 527,9 kishi, Taxiatoş tumanida 431,3 kishi, Xo‘jayli tumanida 232,7 kishi, Amudaryo tumanida 206,7 kishi, Kegeyli tumanida 81,1 kishini tashkil etgan bo‘lsa, eng past ko‘rsatkichlar Qorao‘zak tumanida 9,2 kishi, Qo‘ng‘irot tumanida 1,8 kishi, Taxtako‘pir tumanida 1,8 kishi, Mo‘ynoq tumanida 0,9 kishini tashkil etgan.

QAYD ETILGAN TUG‘ILISHLAR

(yanvar-sentabr holatiga)



Shahar va tumanlar kesimida tug‘ilganlar soni va koeffitsiyenti

2023-yil yanvar-sentabr, kishi

	Tug‘ilganlar soni	koeffitsiyenti
Qoraqalpog‘iston Respublikasi	32 336	21,8 ‰
Nukus sh. tumanlar:	5141	20,5 ‰
Amudaryo	3 770	24,0 ‰
Beruniy	3 830	25,3 ‰
Bo‘zatov	282	17,2 ‰
Qorao‘zak	737	18,2 ‰
Kegeyli	1 044	18,8 ‰
Qo‘ng‘irot	2 126	21,0 ‰
Qonliko‘l	857	21,5 ‰
Mo‘ynoq	457	18,2 ‰
Nukus	1 032	25,9 ‰
Taxiatosh	976	17,1 ‰
Taxtako‘pir	525	18,1 ‰
To‘rtko‘l	3 838	22,7 ‰
Xo‘jayli	2 045	21,4 ‰
Chimboy	1 724	20,0 ‰
Shumanay	731	16,9 ‰
Ellikqal‘a	3221	25,5 ‰

Tug‘ilganlarning taqsimlanishi

Yanvar- mart

O‘g‘il bolalar

5 061

Qiz bolalar

4 716



51,8 %

48,2 %

Yanvar- iyun

O‘g‘il bolalar

10 108

Qiz bolalar

9 358



51,9 %

48,1 %

Yanvar- sentabr

O‘g‘il bolalar

16 726

Qiz bolalar

15 610



51,7 %

48,3 %



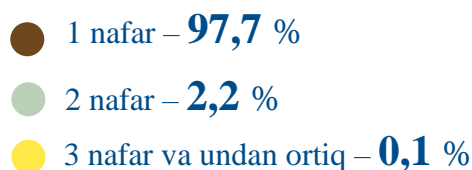
2023-yilning yanvar-sentabr oylarida **32,3** mingta bola tug‘ilganligi qayd etilgan bo‘lib, mos ravishda 1000 aholiga nisbatan tug‘ilish koeffitsiyenti **21,8** promilleni tashkil etgan hamda 2022-yilning mos davriga nisbatan **0,8** promillega ko‘payganligi kuzatildi (2022-yilning yanvar-sentabr oylarida **21,0** promilleni tashkil etgan).

Tug‘ilishlarning chaqaloqlar soni bo‘yicha taqsimlanishi

2023-yil yanvar-sentabr



2023-yilning yanvar-sentabr oylarida qayd etilgan tug‘ilishlarda 1 nafar va egizak tug‘ilgan chaqaloqlar soni bo‘yicha tahlil etilganda quyidagi ulushga ega bo‘lganligi kuzatildi:



Chaqaloqlarning ota-onasi yoshi bo‘yicha taqsimlanishi

Otaning yoshi



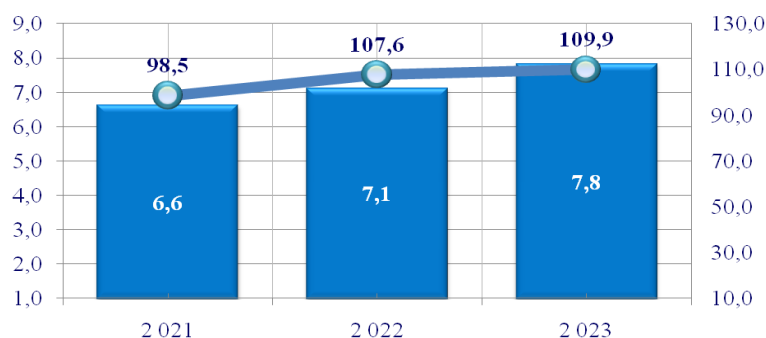
Onaning yoshi



2023-yilning yanvar-sentabr oylarida tug‘ilgan chaqaloqlar otasining yoshi bo‘yicha **11,9 %** chaqaloqlar otasining yoshi 25 yoshgacha, **80,1 %** ining otasi 25-39 yoshlarga hamda **8,0 %** chaqaloqlarning otasi 40 yosh va undan katta yoshdagilar hissasiga to‘g‘ri kelgan. Shuningdek, tug‘ilgan chaqaloqlar onasining yoshi bo‘yicha **30,3 %** chaqaloqlar onasining yoshi 25 yoshgacha, **67,8 %** ining onasi 25-39 yoshlarga hamda **1,9 %** chaqaloqlarning onasi 40 yosh va undan katta yoshdagilardan iborat bo‘lgan.

VAFOT ETGANLAR

(yanvar-sentabr holatiga)



■ Vafot etganlar, ming kishi ● O‘rta o‘rta sur‘ati, ‰ da

Vafot etganlarning taqsimlanishi

Yanvar-mart

Erkaklar

1 277

Ayollar

1 071



54,4 %

45,6 %

Shahar va tumanlar kesimida vafot etganlar soni va koeffitsiyenti

2023-yil yanvar-sentabr, kishi

	Vafot etganlar	koeffitsiyenti
Qoraqalpog‘iston Respublikasi	7 836	5,3 ‰
Nukus sh. tumanlar:	1 232	4,9 ‰
Amudaryo	813	5,2 ‰
Beruniy	676	4,5 ‰
Bo‘zatov	69	4,2 ‰
Qorao‘zak	315	7,8 ‰
Kegeyli	300	5,4 ‰
Qo‘ng‘irot	531	5,3 ‰
Qonliko‘l	184	4,6 ‰
Mo‘ynoq	158	6,3 ‰
Nukus	262	6,6 ‰
Taxiatosh	283	5,0 ‰
Taxtako‘pir	276	9,5 ‰
To‘rtko‘l	763	4,5 ‰
Xo‘jayli	416	4,4 ‰
Chimboy	698	8,1 ‰
Shumanay	253	5,9 ‰
Ellikqal‘a	607	4,8 ‰

Yanvar-iyun

Erkaklar

2 687

Ayollar

2 184



55,2 %

44,8 %

Yanvar-sentabr

Erkaklar

4 345


Ayollar

3 491



55,4 %

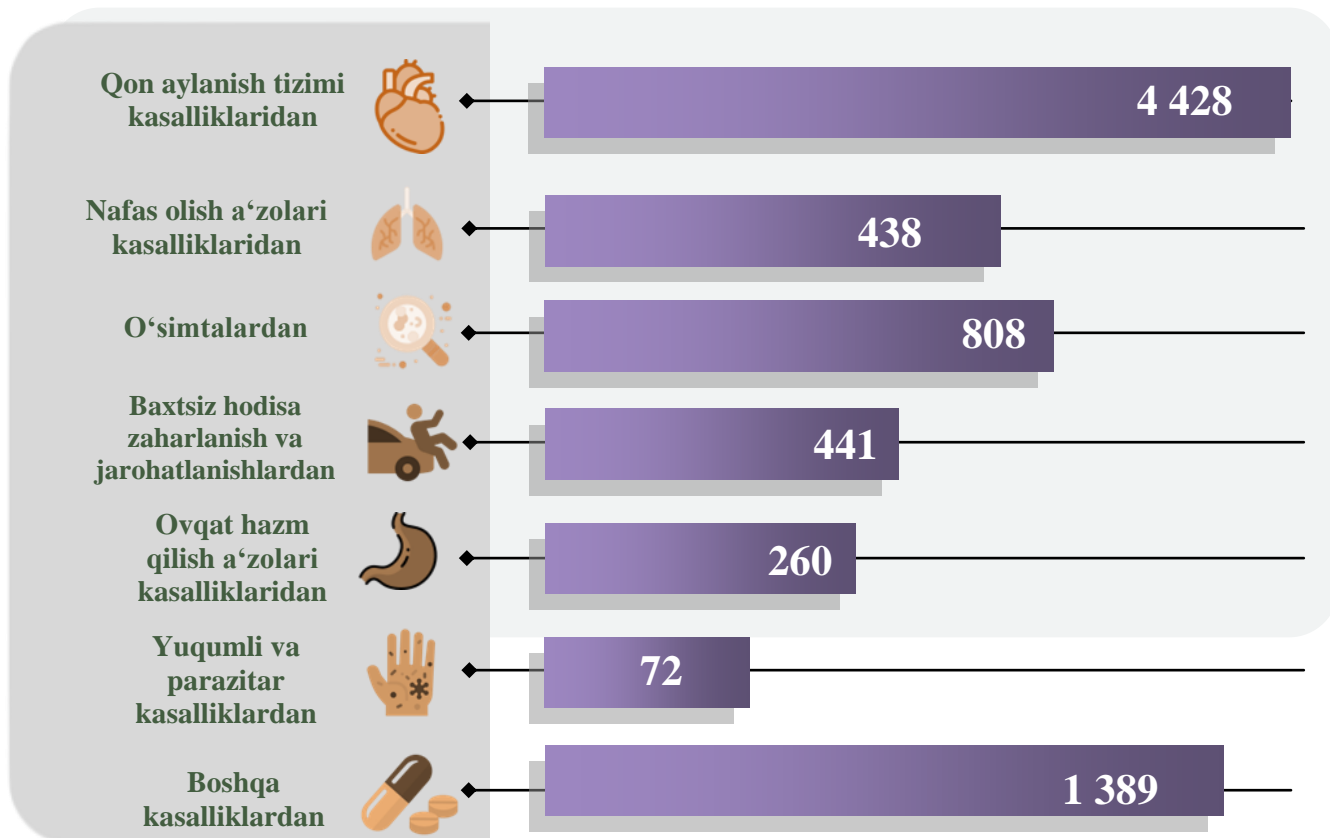
44,6 %



2023-yilning yanvar-sentabr oylarida **7,8** mingta o‘lim qayd etilgan bo‘lib, har 1000 aholiga o‘lim koeffitsiyenti **5,3** promilleni tashkil etgan hamda 2022-yilning mos davriga nisbatan **0,4** promillega ko‘payganligi kuzatildi (2022-yilning yanvar-sentabr oylarida **4,9** promille bo‘lgan).

O‘limning asosiy sabablar bo‘yicha taqsimlanishi

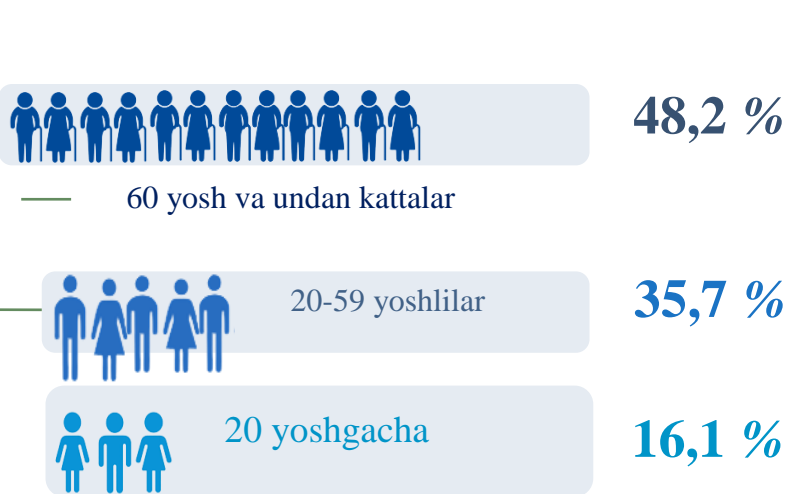
2023-yil yanvar-sentabr, kishi



2023-yilning yanvar-sentabr oylarida qayd etilgan o‘lim holatining **56,5 %** i – qon aylanish tizimi kasalliklaridan, **10,3 %** i – o‘simtalardan, **5,6 %** i – nafas olish a‘zolari kasalliklaridan, **5,6 %** i – baxtsiz hodisa, zaharlanish va jarohatlanishlardan, **3,3 %** i – ovqat hazm qilish a‘zolari kasalliklaridan, **0,9 %** i – yuqumli va parazitlar kasalliklardan, **17,8 %** i boshqa kasalliklardan vafot etganlar.

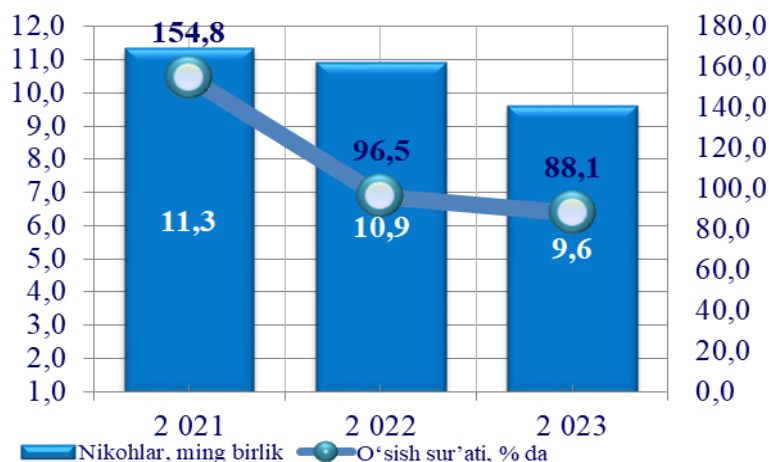
O‘limning yosh guruhlari bo‘yicha taqsimlanishi

2023-yil yanvar-sentabr



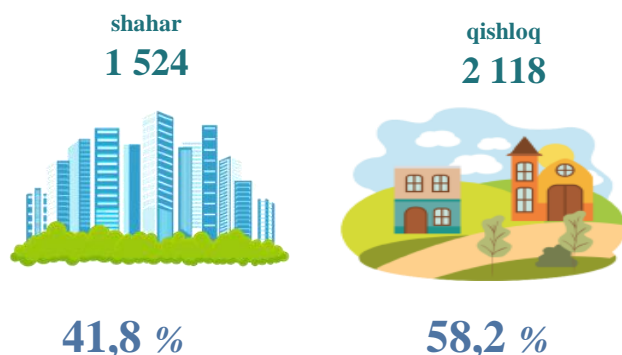
2023-yilning yanvar-sentabr oylarida vafot etganlar yosh guruhlari bo‘yicha taqsimlanganda 20 yoshgacha vafot etganlar **16,1 %** ni, 20-59 yoshlar orasida **35,7 %** ni, 60 va undan katta yoshlilarda esa **48,2 %** ni tashkil etgan.

QAYD ETILGAN NIKOHLAR (yanvar-sentabr holatiga)



Nikohlarning taqsimlanishi

Yanvar- mart

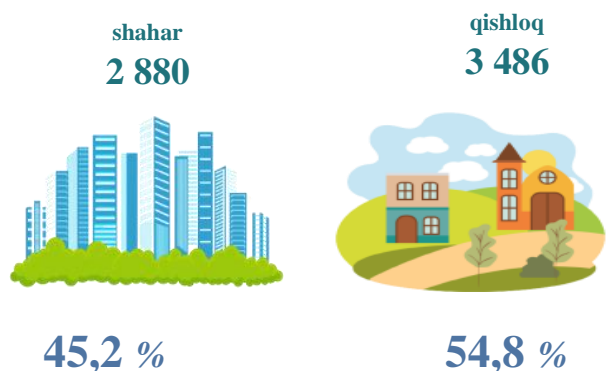


Shahar va tumanlar kesimida nikohlar soni va koeffitsiyenti


2023-yil yanvar-sentabr, birlik

	nikohlar	koeffitsiyenti
Qoraqalpog‘iston Respublikasi	9 638	6,5 ‰
Nukus sh.	1 590	6,3 ‰
tumanlar:		
Amudaryo	1 121	7,1 ‰
Beruniy	1 055	7,0 ‰
Bo‘zatov	74	4,5 ‰
Qorao‘zak	229	5,6 ‰
Kegeyli	330	5,9 ‰
Qo‘ng‘irot	695	6,9 ‰
Qonliko‘l	238	6,0 ‰
Mo‘ynoq	111	4,4 ‰
Nukus	271	6,8 ‰
Taxiatosh	313	5,5 ‰
Taxtako‘pir	193	6,6 ‰
To‘rtko‘l	1234	7,3 ‰
Xo‘jayli	615	6,4 ‰
Chimboy	481	5,6 ‰
Shumanay	209	4,8 ‰
Ellikqal‘a	879	7,0 ‰

Yanvar-iyun



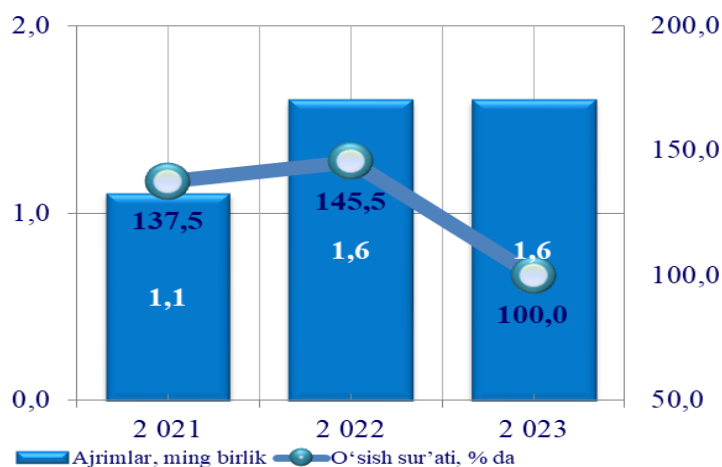
Yanvar-sentabr



2023-yilning yanvar-sentabr oylarida **6,4** mingta nikoh qayd etilgan bo‘lib, har 1000 aholiga nikoh koeffitsiyenti **6,5** promilleni tashkil etgan hamda 2022-yilning mos davriga nisbatan **-0,9** promillega kamayganligi kuzatildi (2022-yilning yanvar-sentabr oylarida **7,4** promille bo‘lgan).

NIKOHDAN AJRALISHLAR

(yanvar-sentabr holatiga)




Nikohdan ajralishlar soni va koeffitsiyenti

2023-yil yanvar-sentabr, birlik

	nikohdan ajralishlar	koeffitsiyenti
Qoraqalpog‘iston Respublikasi	1 552	1,0 ‰
Nukus sh. tumanlar:	302	1,2 ‰
Amudaryo	118	0,8 ‰
Beruniy	173	1,1 ‰
Bo‘zatov	13	0,8 ‰
Qorao‘zak	48	1,2 ‰
Kegeyli	64	1,1 ‰
Qo‘ng‘irot	137	1,4 ‰
Qonliko‘l	39	1,0 ‰
Mo‘ynoq	20	0,8 ‰
Nukus	41	1,0 ‰
Taxiatosh	58	1,0 ‰
Taxtako‘pir	37	1,3 ‰
To‘rtko‘l	139	0,8 ‰
Xo‘jayli	108	1,1 ‰
Chimboy	97	1,1 ‰
Shumanay	37	0,9 ‰
Ellikqal‘a	121	1,0 ‰

Nikohdan ajralishlarning taqsimlanishi


Yanvar- mart



Yanvar -iyun



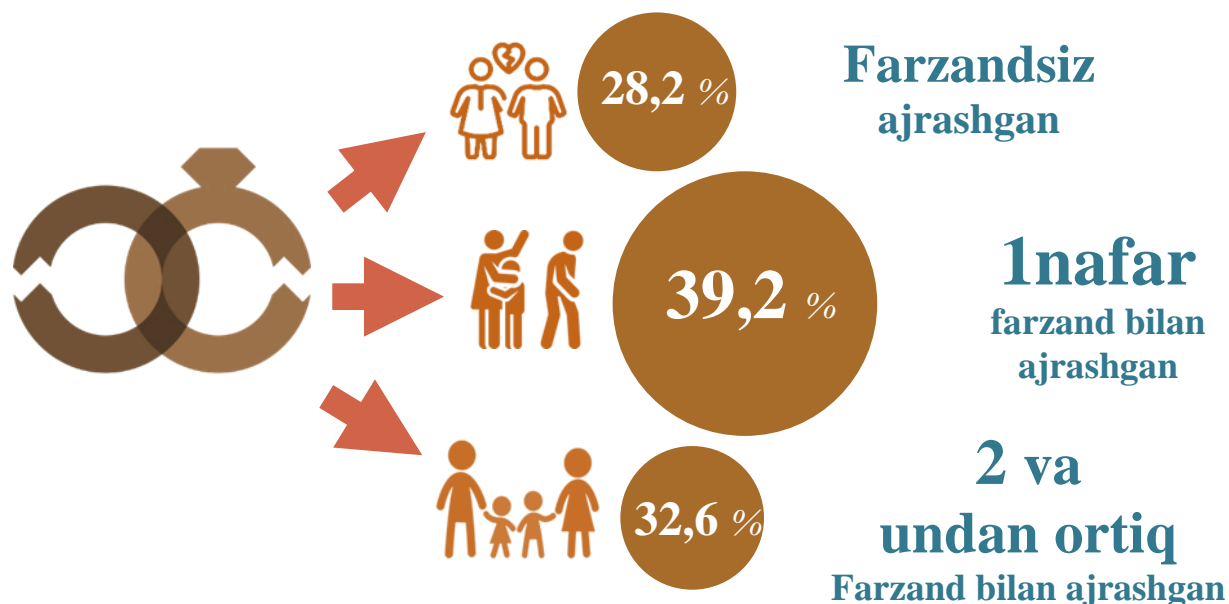
Yanvar -sentabr



2023-yilning yanvar-sentabr oylarida **1,6** mingta nikohdan ajralishlar qayd etilgan bo‘lib, har 1000 aholiga nikohdan ajralishlar koeffitsiyenti **1,0** promilleni tashkil etgan hamda 2022-yilning mos davriga nisbatan **-0,1** promillega kamayganligi kuzatildi (2022-yilning yanvar-sentabr oylarida **1,1** promille bo‘lgan).

Nikohdan ajrashganlarning farzandlar soni bo‘yicha taqsimlanishi

2023-yil yanvar-sentabr



Qoraqalpog‘iston Respublikasida 2023-yilning yanvar-sentabr oylarida jami nikohdan ajrashganlarning **28,2 %** i farzandsiz, **39,2 %** i bitta farzand bilan va **32,6 %** i ikki va undan ortiq farzand bilan ajrashganlar hissasiga to‘g‘ri kelgan.

Nikohdan ajrashganlar soni va koeffitsiyenti



Qoraqalpog‘iston Respublikasi bo‘yicha nikohdan ajrashganlarning 2023-yilning yanvar-sentabr oylarida **1 552** kishini, har 1000 aholiga nikohdan ajralishlar koeffitsiyenti **1,0** promilleni tashkil etgan.

AHOLI MIGRATSIYASI

(Doimiy yashash maqsadida ko‘chib kelganlar va ko‘chib ketganlar)

2023-yilning yanvar-sentabr oylarida Qoraqalpog‘iston Respublikasi bo‘yicha doimiy yashash maqsadida ko‘chib kelganlar jami soni 6 473 kishini tashkil etdi.

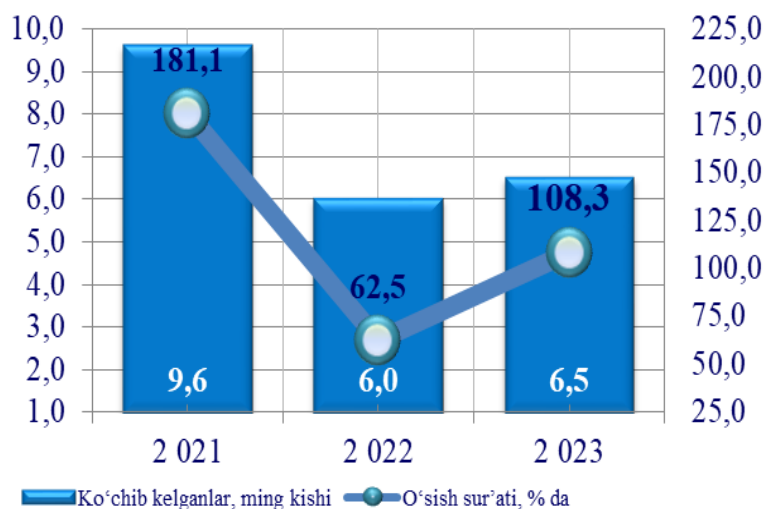
Doimiy yashash maqsadida ko‘chib ketganlar soni jami 12 818 kishini, migratsiya saldosi minus 6 345 kishini tashkil etdi. (2022-yilning yanvar-sentabr oylarida minus 1 559 kishini tashkil etgan).

Shahar va tumanlar bo‘yicha ko‘chib kelganlar va ko‘chib ketganlar soni

(kishi)

	2022-yil yanvar-sentabr			2023-yil yanvar-sentabr		
	Ko‘chib kelganlar	Ko‘chib ketganlar	Migratsiya saldosi	Ko‘chib kelganlar	Ko‘chib ketganlar	Migratsiya saldosi
Nukus sh.	2 210	1 555	655	2 125	3 000	-875
tumanlar:						
Amudaryo	177	443	-266	231	640	-409
Beruniy	181	297	-116	237	537	-300
Bo‘zatov	63	213	-150	81	291	-210
Qorao‘zak	173	274	-101	158	402	-244
Kegeyli	225	464	-239	287	613	-326
Qo‘ng‘irot	320	437	-117	356	1029	-673
Qonliko‘l	207	356	-149	196	366	-170
Mo‘ynoq	153	145	8	146	322	-176
Nukus	437	444	-7	550	688	-138
Taxiatosh	274	367	-93	288	677	-389
Taxtako‘pir	93	237	-144	148	608	-460
To‘rtko‘l	287	409	-122	336	474	-138
Xo‘jayli	454	591	-137	505	1205	-700
Chimboy	306	681	-375	359	1034	-675
Shumanay	226	306	-80	207	390	-183
Ellikqal‘a	241	367	-126	263	542	-279

JAMI KO‘CHIB KELGANLAR (yanvar-sentabr holatiga)



Ko‘chib kelganlarning taqsimlanishi

Yanvar-mart

Erkaklar

680

Ayollar

1 492



31,3%

68,7%

Yanvar -iyun

Erkaklar

1 368

Ayollar

2 850



32,4%

67,6%

Shahar va tumanlar bo‘yicha ko‘chib kelganlar soni 2023-yil yanvar-sentabr, kishi

	Ko‘chib kelganlar	shundan:	
		Respublika boshqa hududlaridan	Xorijiy mamlakatlardan
Nukus sh. tumanlar:	2 125	2107	18
Amudaryo	231	222	9
Beruniy	237	230	7
Bo‘zatov	81	81	0
Qorao‘zak	158	155	3
Kegeyli	287	282	5
Qo‘ng‘irot	356	335	21
Qonliqo‘l	196	194	2
Mo‘ynoq	146	145	1
Nukus	550	531	19
Taxiatosh	288	276	12
Taxtakopir	148	132	16
To‘rtko‘l	336	322	14
Xo‘jayli	505	490	15
Chimboy	359	357	2
Shumanay	207	200	7
Ellikqal‘a	263	263	0

Yanvar sentabr

Erkaklar

2 112


Ayollar

4 361



32,6%

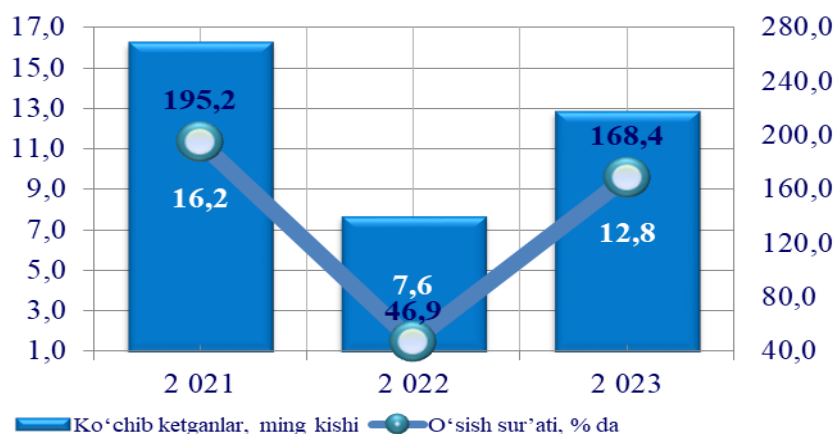
67,4%



2023-yilning yanvar-sentabr oylarida **6,5** mingta ko‘chib kelganlar qayd etilgan bo‘lib, har 1000 aholiga ko‘chib kelish koeffitsiyenti **4,4** promilleni tashkil etgan hamda 2022-yilning mosdavriga nisbatan **0,3** promillega ko‘payganligi kuzatildi (2022-yilning yanvar-sentabr oylarida **4,1** promille bo‘lgan).

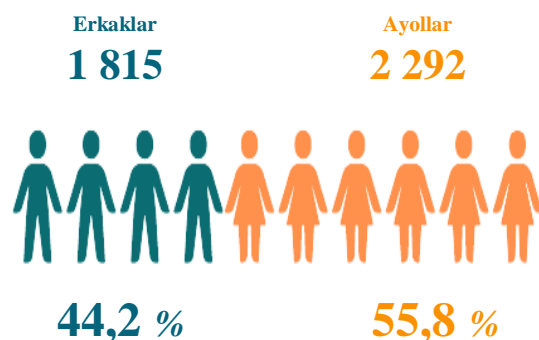
JAMI KO‘CHIB KETGANLAR

(yanvar-sentabr holatiga)

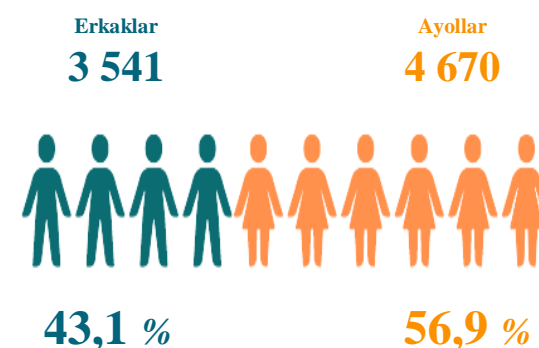


Ko‘chib ketganlarning taqsimlanishi

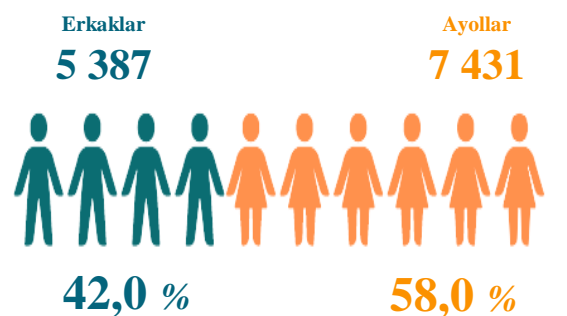
Yanvar-mart



Yanvar-iyun



Yanvar-sentabr



Shahar va tumanlar bo‘yicha ko‘chib ketganlar soni 2023- yil yanvar-sentabr, kishi

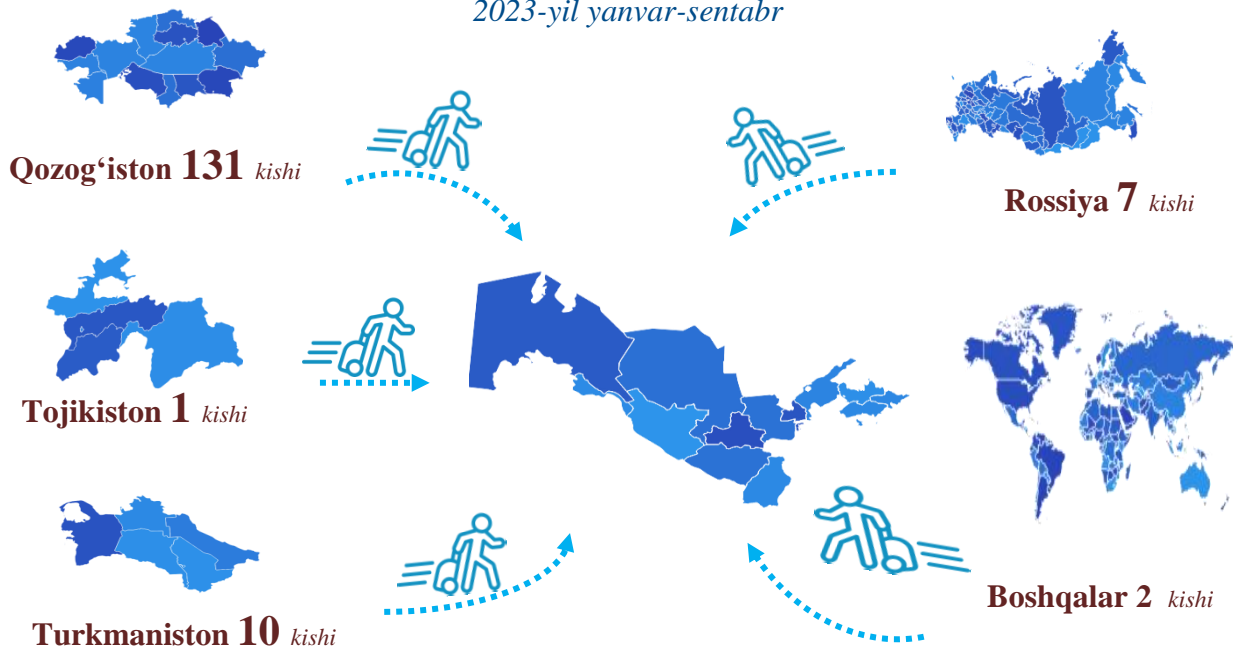
	Ko‘chib ketganlar	shundan:	
		Respublika ning boshqa hududlariga	Xorijiy mamlakatlarga
Nukus sh. tumanlar:	3 000	1 681	1 319
Amudaryo	640	475	165
Beruniy	537	252	285
Bo‘zatov	291	130	161
Qorao‘zak	402	235	167
Kegeyli	613	404	209
Qo‘ng‘irot	1029	363	666
Qonliko‘l	366	295	71
Mo‘ynoq	322	128	194
Nukus	688	436	252
Taxiatosh	677	285	392
Taxtakopir	608	140	468
To‘rtko‘l	474	340	134
Xo‘jayli	1205	476	729
Chimboy	1034	547	487
Shumanay	390	289	101
Ellikqal‘a	542	372	170

2023-yilning yanvar-sentabr oylarida **12,8** mingta ko‘chib ketganlar qayd etilgan bo‘lib, har 1000 aholiga ko‘chib ketish koeffitsiyenti **8,6** promilleni tashkil etgan hamda 2022-yilning mos davriga nisbatan **3,4** promillega ko‘payganligi kuzatildi (2022-yilning yanvar-sentabr oylarida **5,2** promille bo‘lgan).



Xorijiy mamlakatlardan doimiy yashash maqsadida ko‘chib kelganlarning davlatlar bo‘yicha taqsimlanishi

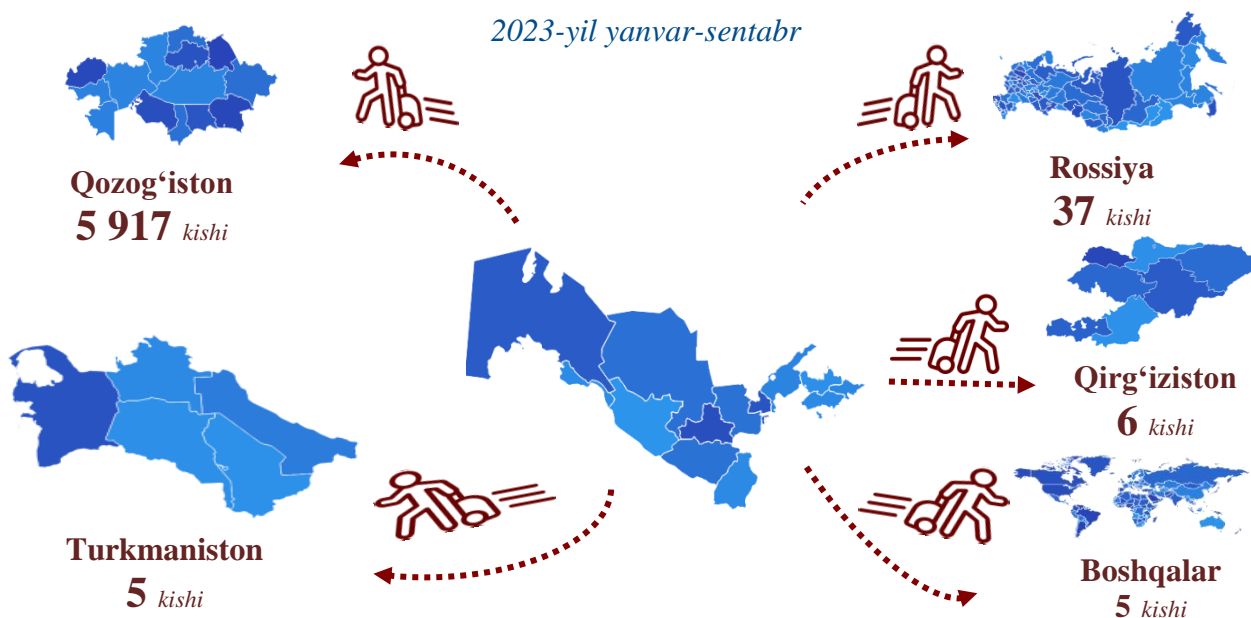
2023-yil yanvar-sentabr



Qoraqalpog‘iston Respublikasiga xorijiy mamlakatlardan ko‘chib kelganlarning asosiy qismi Qozog‘iston Respublikasidan **131** kishi, Rossiya Federatsiyasidan **7** kishi, Tojikiston Respublikasidan **1** kishi, Turkmaniston Respublikasidan **10** kishi va boshqa mamlakatlardan **2** kishi kelgan.

Xorijiy mamlakatlarga doimiy yashash maqsadida ko‘chib ketganlarning davlatlar bo‘yicha taqsimlanishi

2023-yil yanvar-sentabr



Qoraqalpog‘iston Respublikasidan xorijiy mamlakatlarga ko‘chib ketganlarning asosiy qismi Qozog‘iston Respublikasiga **5 917** kishi, Rossiya Federatsiyasiga **37** kishi, Qirg‘iziston Respublikasiga **6** kishi, Turkmaniston Respublikasiga **5** kishi va boshqa mamlakatlarga **5** kishi ketgan.

Demografik ko‘rsatkichlarga izohlar

Doimiy aholi – ro‘yxatdan o‘tkazilayotgan vaqtda muayyan aholi punkti yoki hududda doimiy istiqomat qilayotgan aholidan iborat bo‘lib, bunga ushbu hududda doimiy ro‘yxatda turib, lekin vaqtincha yashamaydigan aholi ham kiritiladi.

Shahar aholisi – shahar hududlarida, ya‘ni me‘yoriy hujjatlar bilan shaharlar, shaharchalar sifatida belgilangan aholi punktlarida istiqomat qiluvchi aholi.

Qishloq aholisi – shaharlar va shaharchalar toifasiga kiritilmagan hududlarda – qishloq joylarda (ovullar, qishloqlar va boshqalar) istiqomat qiluvchi aholi.

Doimiy aholi sonini baholash – oxirgi aholini ro‘yxatga olish ma‘lumotlari asosida hisoblanib, unga har yili tug‘ilganlar va muayyan hududga ko‘chib kelganlar soni qo‘shilib, o‘lganlar va muayyan hududdan ko‘chib ketganlar soni ayriladi.

Tug‘ilish – tug‘ilish jarayonlarining sodir bo‘lishi va boshqa xususiyatlarini tavsiflovchi ko‘rsatkich.

1000 aholiga nisbatan tug‘ilish koeffitsiyenti – hisobot yilida jami tug‘ilganlar (tirik) sonini hisobot davridagi doimiy aholining o‘rtacha soniga bo‘lib, 1000ga ko‘paytirish orqali hisoblanadi.

1000 aholiga nisbatan o‘lim koeffitsiyenti – hisobot yilida jami o‘lganlar sonini hisobot yilidagi doimiy aholining o‘rtacha soniga bo‘lib, 1000 ga ko‘paytirish orqali hisoblanadi.

O‘lim sabablari – o‘limga yoki uning sodir bo‘lishiga ta‘sir etgan kasaliklar, patologik holatlar va jarohatlar, shuningdek, o‘lim bilan yakun topgan jarohatga sabab bo‘lgan baxtsiz hodisa va zo‘ravonlik holatlari.

Nikoh – erkak va ayol o‘rtasidagi, ularning bir-birlariga va farzandlariga nisbatan huquq va majburiyatlarini belgilab beradigan o‘zaro munosabatlari shakli. Er va xotin o‘rtasidagi yuridik munosabatlar fuqarolik holati dalolatnomalarini yozish (FHDYO) organlarida nikohlarini ro‘yxatdan o‘tkazish natijasida o‘rnatiladi.

1000 aholiga nisbatan nikohlar koeffitsiyenti – hisobot yilida tuzilgan nikohlar sonini doimiy aholining o‘rtacha soniga bo‘lib, 1000 ga ko‘paytirish orqali hisoblanadi.

Nikohdan ajralish (nikohni bekor qilish) – er-xotinlarning hayoti davomida, tomonlar uchun qayta nikoh huquqini beruvchi, nikohlarning to‘liq yuridik to‘xtatilishi, nikoh FHDYO yoki sud organlarida ajralishni ro‘yxatdan o‘tkazilganidan so‘ng bekor qilingan hisoblanadi.

1000 aholiga nisbatan nikohdan ajralish koeffitsiyenti – hisobot yilida nikohdan ajralishlar sonini doimiy aholining o‘rtacha soniga bo‘lib, 1000ga ko‘paytirish orqali hisoblanadi.



Ko‘chib kelganlar soni – ko‘chib kelganlarning absolyut miqdori, ya’ni muayyan hududga uning tashqarisidan ko‘chib kelganlardan iborat. Ichki ishlar organlari tomonidan aholini yashash joyi bo‘yicha ro‘yxatga olishda tuziladigan statistik hisobga olish so‘rovnomalarini qayta ishlash natijasida ko‘chib kelish.

Ko‘chib ketganlar soni – ko‘chib ketganlarning absolyut miqdori, ya’ni muayyan hududga uning tashqarisidan ko‘chib ketganlardan iborat. Ichki ishlar organlari tomonidan aholini yashash joyi bo‘yicha ro‘yxatga olishda tuziladigan statistik hisobga olish so‘rovnomalarini qayta ishlash natijasida ko‘chib ketish.

Aholining migratsion o‘sishi (farqi) – hisobot davrida ko‘chib kelganlar va ko‘chib ketganlar soni o‘rtasidagi farqning absolyut miqdori.

Demografiya va mehnat statistikasi bo‘limi

Tel: 61 222-76-57