



QARAQALPAQSTAN RESPUBLIKASI STATISTIKA BASQARMASI

QARAQALPAQSTAN RESPUBLIKASI STATISTIKA BASQARMASI

*2023-jil
yanvar-sentyabr*



QARAQALPAQSTAN RESPUBLIKASININ DEMOGRAFIYALIQ JAĞDAYI (2023-jil 1-oktyabr jağdayina, dáslepki mağlıwmatlar)

Qaraqalpaqstan Respublikasınıń turaqlı xalıq sanı 2023-jil 1-oktyabr jağdayına **1 994,4** mın adamdı qurap, 2023-jil basınan **18,2** mın adamğa yáki **0,9 %** ke kóbeydi. Sonnan, qalalıq jerlerdegi xalıq sanı **974,2** mın adamdı (jámi xalıq sanındağı úlesi **48,8 %**), awıllıq jerlerdegi xalıq sanı **1 020,2** mın adam (**51,2 %**) ti quradı.

Turaqlı xalıq sanı

1 994,4 mın adam

Tábiyǵıy ósim

+24,5 mın adam

Turaqlı xalıq sanınıń qala hám rayonlar boyınsha bólistiriliwi

Qalalıq jerlerde



48,8 %

Awıllıq jerlerde



51,2 %

Xalıqtıń tábiyǵıy háreketi

yanvar-sentyabr

	adam		ósiw, kemeyiw (+,-)	1000 xalıqqa salıstrǵanda promille	
	2022 j.	2023 j.		2022 j.	2023 j.
Tuwılǵanlar	30 833	32 336	1 503	21,0	21,8
Qaytıw bolǵanlar	7 143	7 836	693	4,9	5,3
Tábiyǵıy ósim	23 690	24 500	810	16,1	16,5
Nekeler	10 899	9 638	-1 261	7,4	6,5
Nekeden ajırasıwlar	1 554	1 552	-2	1,1	1,0

Qaraqalpaqstan Respublikası boyınsha tiykarǵı demografiyalıq kórsetkishler

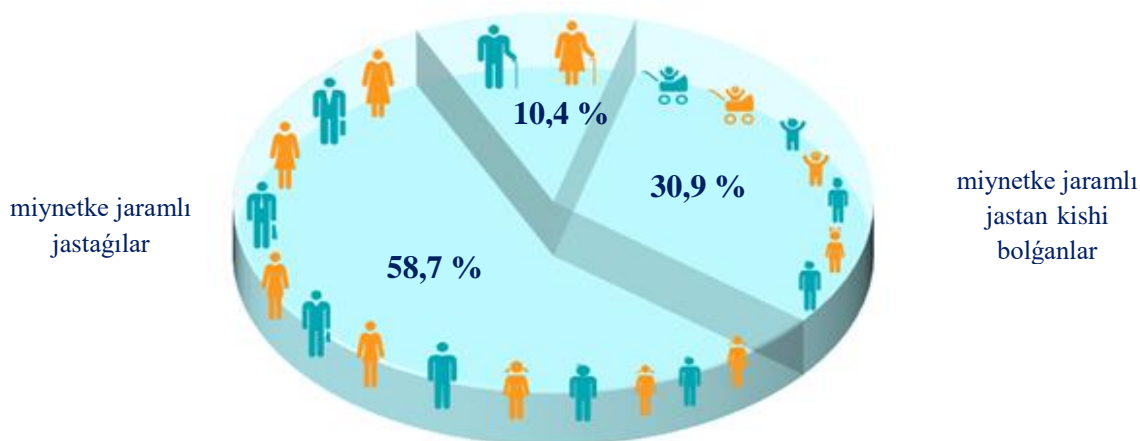
2023-jil yanvar-sentyabr



Jası boyınsha turaqlı xalıq sanı

2023-jil 1-oktyabr jaǵdayına

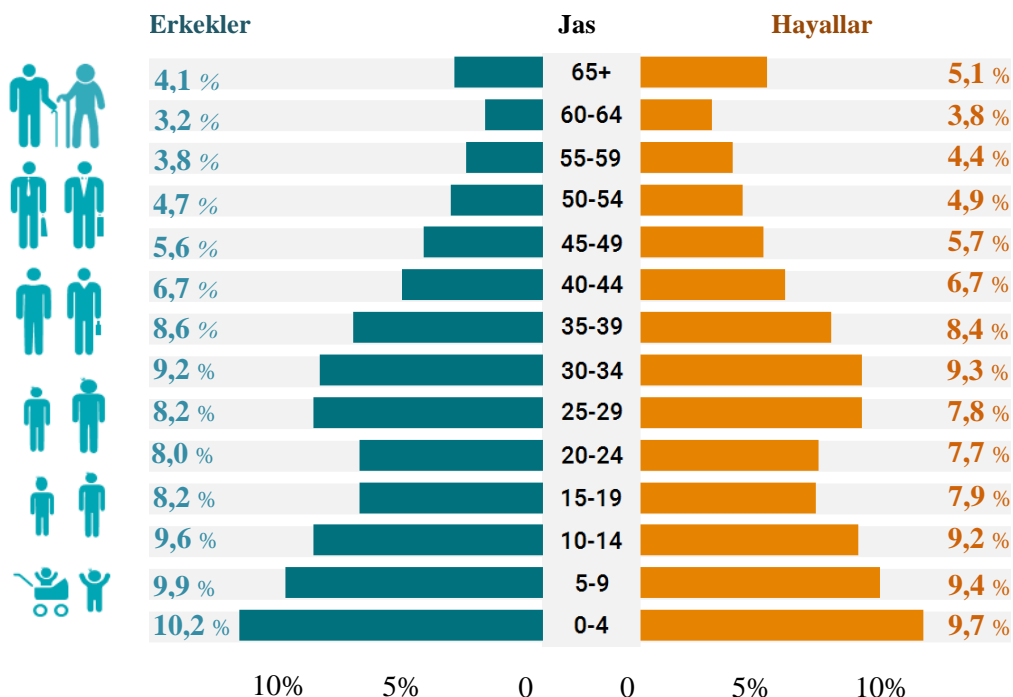
miynetke jaramlı
jastan úlken
bolǵanlar



2023-jil 1-oktyabr jaǵdayına bola, respublika turaqlı xalıq sanınıń **30,9** % i miynetke jaramlı jastan kishi bolǵanlar, **58,7** % i miynetke jaramlı jastaǵılar hám **10,4** % i miynetke jaramlı jastan úlken bolǵanlarǵa tuwrı kelmekte.

Jası hám jınısı boyınsha turaqlı xalıq sanınıń quramı

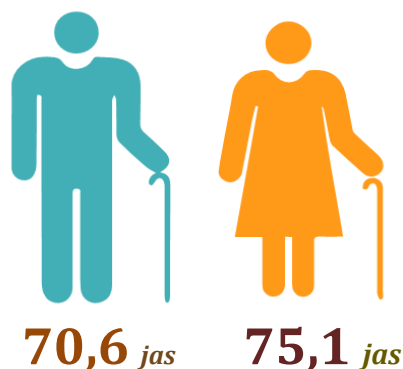
2023-jıl 1-yanvar jaǵdayına



2023-jıl 1-yanvar jaǵdayına Qaraqalpaqstan Respublikasınıń turaqlı xalıq sanı quramınıń jınısı hám jas gruppaları boyınsha (65 jasqa shekemgi bolǵanlar 5 jıllıq jas intervalında, 65 hám onnan joqarǵı jastaǵılar bolsa jámlengen halda) analiz qılınǵanda, erkekler quramında 4 jasqa shekemgi bolǵan balalar eń joqarǵı kórsetkishti, yaǵnıy **101,4 miń adamdı** quraǵan. Erkekler quramında eń kem xalıq sanı 60-64 jastaǵılar úlesine tuwrı kelip **31,9 miń adamdı** quradı. Sonday-aq, hayallar quramında hám 5-9 jastaǵı qızlar eń joqarǵı kórsetkishti, yaǵnıy **95,7 miń adamdı** quraǵan bolsa, eń kem hayallar sanı 60-64 jastaǵılar úlesine tuwrı kelgen, yaǵnıy **36,9 miń adamdı** quraǵan.

Tuwlıwda kútilip atırǵan ómir dawamıylığı

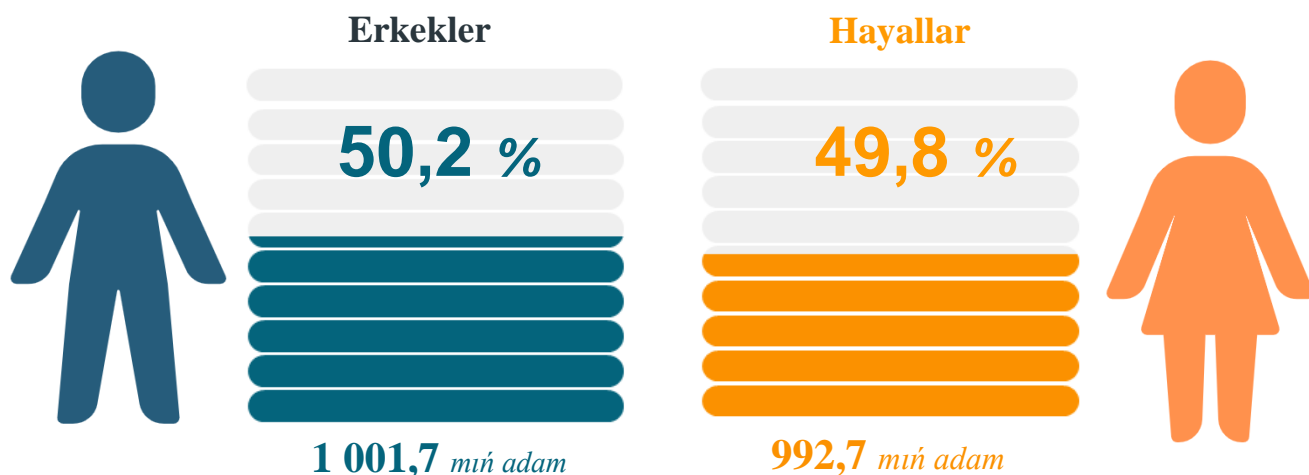
2023-jıl 1-yanvar jaǵdayına



2023-jıldıń 1-yanvar jaǵdayına Qaraqalpaqstan Respublikası xalqınıń kútilip atırǵan ortasha ómir kóriw dawamıylığı **72,9** jastı quraǵan. Erkekler ushın **70,6** jasqa, hayallar ushın bolsa **75,1** jasqa teń. Qalalıq jerler ushın kútilip atırǵan ortasha ómir kóriw dawamıylığı **70,5** jastı, Awıllıq jerler ushın **75,4** jastı quraǵan.

Turaqli xalıq sanınıń bólistiriliwi

2023-jıl 1-oktyabr jaǵdayına



Qaraqalpaqstan Respublikası boyınsha turaqli xalıq sanı

(1-oktyabr jaǵdayına miń adam)

	2022-jıl	2023-jıl	ósiw páti, % te
Qaraqalpaqstan Respublikası	1 970,6	1 994,4	101,2
Nókis qalası .	333,4	337,6	101,3
rayonlar:			
Ámiwdárya	207,5	211,1	101,7
Beruniy	200,2	204,0	101,9
Bozataw	21,9	21,9	100,0
Qaraózek	54,0	54,3	100,6
Kegeyli	74,0	74,6	100,8
Qońırat	134,1	135,5	101,0
Qanlıkól	52,8	53,6	101,5
Moynaq	33,4	33,6	100,6
Nókis	52,6	53,5	101,7
Taqiyatas	76,1	76,6	100,7
Taxtakópir	40,8	38,8	95,1
Tórtkúl	223,7	227,7	101,8
Xojeli	126,9	128,2	101,0
Shımbay	114,8	115,4	100,5
Shomanay	57,5	57,9	100,7
Ellikqala	166,9	170,1	101,9

Qaraqalpaqstan Respublikası boyınsha xalıq tıǵızlıǵı

1-oktyabr jaǵdayına, 1 kv.km.ge tuwrı keletuǵın xalıq sanı, adam

	xalıq tıǵızlıǵı (2022-jıl)	xalıq tıǵızlıǵı (2023-jıl)
Qaraqalpaqstan Respublikası	11,8	12,0
Nókis qalası .	1 508,9	1 527,9
rayonlar:		
Ámiwdárya	203,2	206,7
Beruniy	50,7	51,6
Bozataw	10,7	10,7
Qaraózek	9,2	9,2
Kegeyli	80,4	81,1
Qońırat	1,8	1,8
Qanlıkól	71,0	72,0
Moynaq	0,9	0,9
Nókis	55,7	56,7
Taqıyatas	428,4	431,3
Taxtakópir	1,9	1,8
Tórtkúl	29,9	30,4
Xojeli	230,3	232,7
Shimbay	79,7	80,1
Shomanay	73,5	74,0
Ellikqala	30,8	31,4

Qaraqalpaqstan Respublikasında 2023-jıl 1-oktyabr jaǵdayına 1 kvadrat kilometrge ortasha **12,0** adam tuwrı kelgen. Bul ótken jıldıń sáykes dáwirine salıstırǵanda **0,2** adamǵa kóbeygen (2022- jıldıń sáykes dáwirinde 1 kv.km.ge **11,8** adam).

Rayonlar boyınsha qaraytuǵın bolsaq, xalıq tıǵızlıǵınıń eń joqarı kórsetkishini Nókis qalasında 1 527,9 adam, Taqıyatas rayonında 431,3 adam, Xojeli rayonında 232,7 adam, Ámiwdárya rayonında 206,7 adam, Kegeyli rayonında 81,1 adamdı quraǵan bolsa, eń pás kórsetkishler Qaraózek rayonında 9,2 adam, Qońırat rayonında 1,8 adam, Taxtakópir rayonında 1,8 adam, Moynaq rayonında 0,9 adamdı quraǵan.

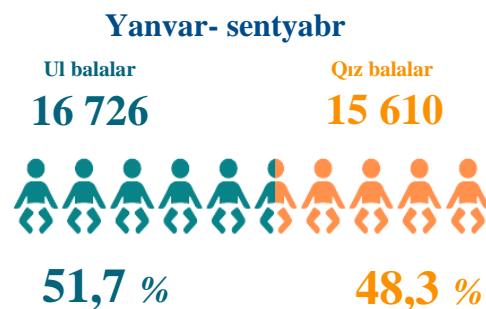
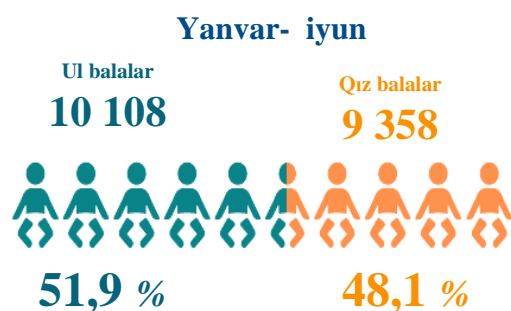
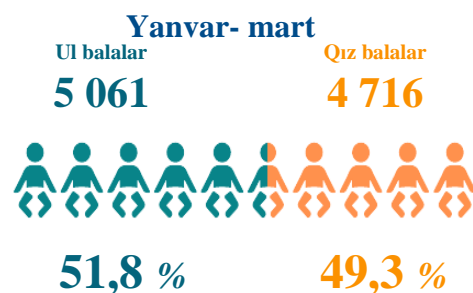
Tuwiłǵanlar (yanvar-sentyabr jaǵdayına)



Qala hám rayonlar kesiminde tuwiłǵanlar sanı hám koefficienti (2023-jıl yanvar-sentyabr), adam

	Tuwiłǵanlar sanı	koefficienti
Qaraqalpaqstan Respublikası	32 336	21,8 ‰
Nókis qalası .	5141	20,5 ‰
rayonlar:		
Ámiwdárya	3 770	24,0 ‰
Beruniy	3 830	25,3 ‰
Bozataw	282	17,2 ‰
Qaraózek	737	18,2 ‰
Kegeyli	1 044	18,8 ‰
Qońırat	2 126	21,0 ‰
Qanlıkól	857	21,5 ‰
Moynaq	457	18,2 ‰
Nókis	1 032	25,9 ‰
Taqıyatas	976	17,1 ‰
Taxtakópir	525	18,1 ‰
Tórtkúl	3 838	22,7 ‰
Xojeli	2 045	21,4 ‰
Shimbay	1 724	20,0 ‰
Shomanay	731	16,9 ‰
Ellikqala	3221	25,5 ‰

Tuwiłǵanlardıń bólistiriliwi



2023-jıldıń yanvar-sentyabr aylarında **32,3** mın adam tuwiłǵan bolıp, sáykes túrde 1000 xalıqqa salıstırǵanda tuwılıw koefficienti **21,8** promilleni quradı hámde 2022-jıldıń sáykes dáwirine salıstırǵanda **0,8** promillege kóbeygenligi gúzetildi (2022- jılda **21,0** promille bolǵan).

Tuwılǵanlardıń balalar sanı boyınsha bólistiriliwi

2023-jıl yanvar-sentyabr


3 bala hám onnan
artıq egizek

18


2 bala egizek




716



1 bala

31 602

2023-jıldıń yanvar-sentyabr aylarında dizimge alınǵan tuwılıwlarǵa 1 bala hám egizek tuwılǵan balalar sanı boyınsha analiz etilgende tómendegi úleske iye bolǵanlıǵı gúzetildi:

-  1 bala – **97,7%**
-  2 bala – **2,2%**
-  3 bala hám onnan artıq – **0,1%**

Tuwılǵan balalardıń ata-anasınıń jası boyınsha bólistiriliwi

Ákeniń jası

8,0 %
40 jas hám onnan
úlkenler

80,1 %
25-39 jastaǵılar

11,9 %
25 jasqa shekemgi



Ananıń jası

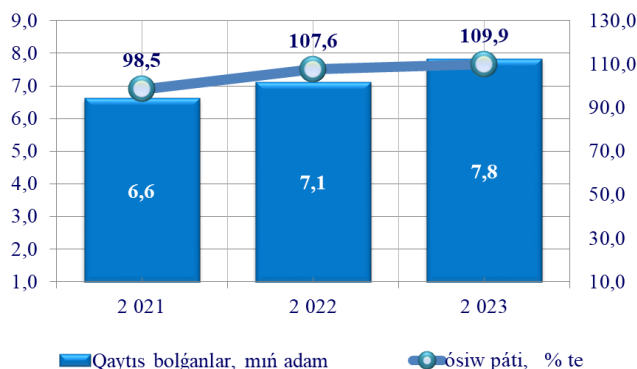
1,9 %
40 jas hám onnan
úlkenler

67,8 %
25-39 jastaǵılar

30,3 %
25 jasqa shekemgi

2023-jıl yanvar-sentyabr aylarında tuwılǵan balalardıń ákesiniń jası boyınsha **11,9 %** tuwılǵan balalardıń ákesiniń jası 25 jasqa shekemgi, **80,1 %** niń ákesi 25-39 jastaǵılarǵa hámde **8,0 %** tuwılǵan balalardıń ákesi 40 jas hám onnan úlken jastaǵılar úlesine tuwrı kelgen. Sonday-aq, tuwılǵan balalardıń anasınıń jası boyınsha **30,3 %** tuwılǵan balalardıń anasınıń jası 25 jasqa shekemgi, **67,8 %** niń anası 25-39 jastaǵılarǵa hámde **1,9 %** tuwılǵan balalardıń anası 40 jas hám onnan úlken jastaǵılardan ibarat bolǵan.

Qaytis bolganlar (yanvar-sentyabr jağdayına)



Qaytis bolganlardın bólistiriliwi

Yanvar-mart

Erkekler
1 277

Hayallar
1 071



56,3 %

43,7 %

Qala hám rayonlar kesiminde qaytis bolganlar sanı hám koefficienti

2023-jil yanvar-sentyabr, adam

	Qaytis bolganlar	koefficienti
Qaraqalpaqstan Respublikası	7 836	5,3 %
Nókis qalası .	1 232	4,9 %
rayonlar:		
Ámiwdárya	813	5,2 %
Beruniy	676	4,5 %
Bozataw	69	4,2 %
Qaraózek	315	7,8 %
Kegeyli	300	5,4 %
Qońırat	531	5,3 %
Qanlıkól	184	4,6 %
Moynaq	158	6,3 %
Nókis	262	6,6 %
Taqiyatas	283	5,0 %
Taxtakópir	276	9,5 %
Tórtkúl	763	4,5 %
Xojeli	416	4,4 %
Shimbay	698	8,1 %
Shomanay	253	5,9 %
Ellikqala	607	4,8 %

Yanvar-iyun

Erkekler
2 687

Hayallar
2 184



55,2 %

44,8 %

Yanvar-sentyabr

Erkekler
4 345

Hayallar
3 491



55,4 %

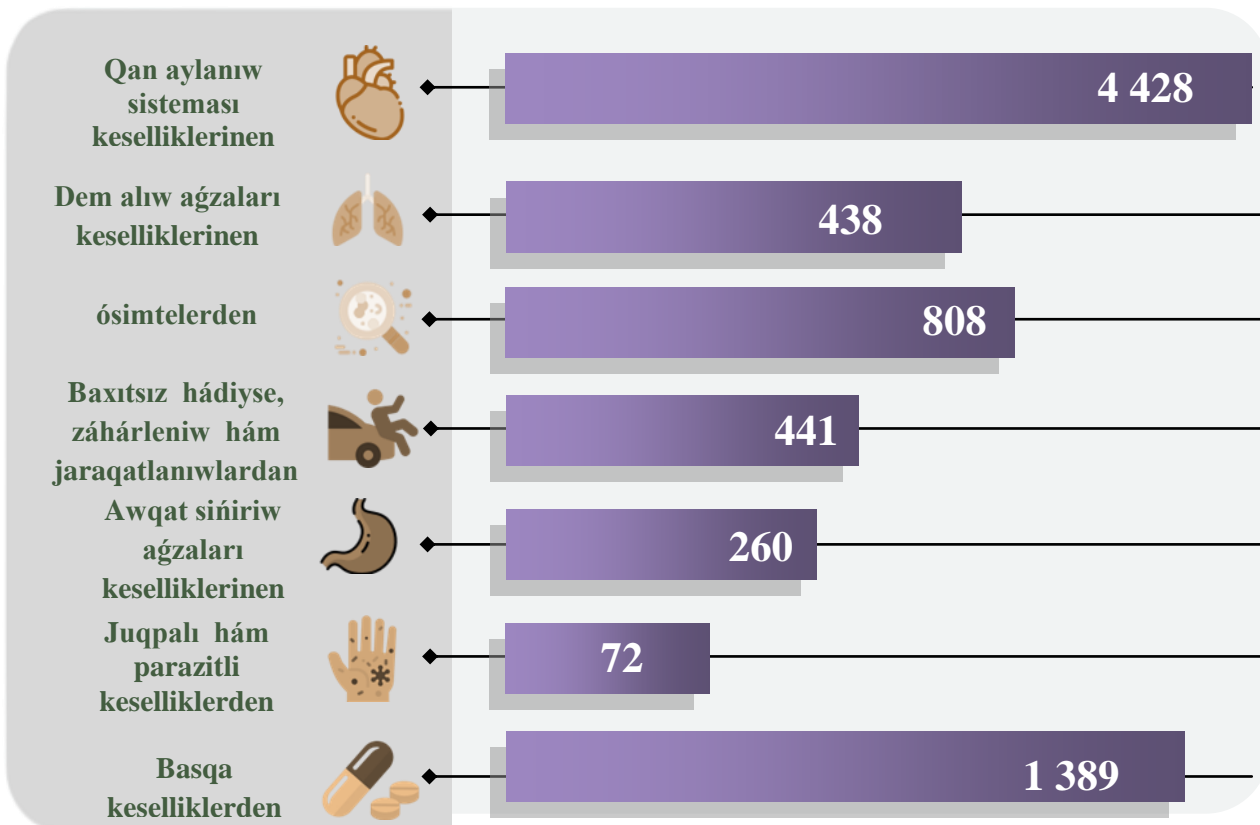
44,6 %



2023-jıldıń yanvar-sentyabr aylarında **7,8** mın qaytis bolganlar dizimge alınğan bolıp, sáykes túrde 1000 xalıqqa salıstırğanda ólim koefficienti **5,3** promilleni quradı hámde 2022- jıldıń sáykes dáwirine salıstırğanda **0,4** promillege kóbeygenligi gúzetildi (2022- jıldıń yanvar-sentyabr aylarında **4,9** promille bolğan).

Tiykargı ólim sebepleri boyınsha qaytı bolǵanlardıń bólistiriliwi

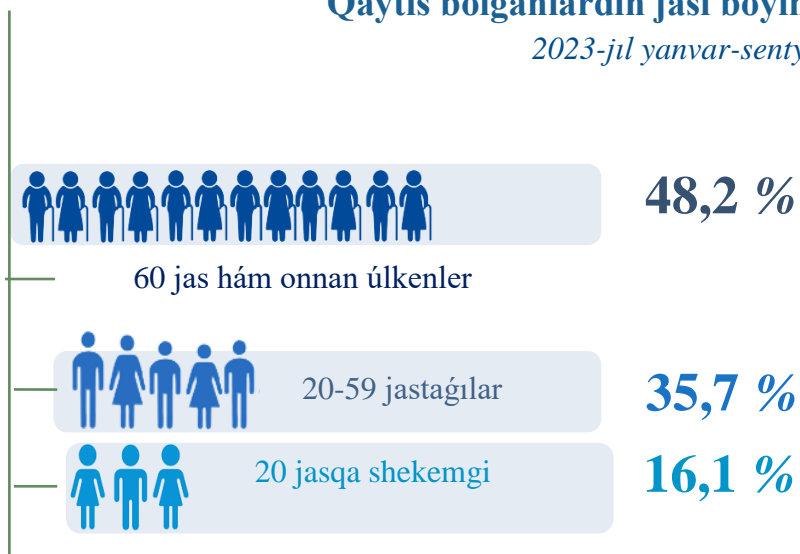
2023-jil yanvar-sentyabr, adam



2023-jıldıń yanvar-sentyabr aylarında gúzetilgen qaytı bolǵanlardıń **56,5 %** i – qan aylanıw sisteması keselliklerinen, **10,3 %** i – ósimtelerden, **5,6 %** i – dem alıw aǵzaları keselliklerinen, **5,6 %** i – baxıtısqız hádiyse, záhár leniw hám jaraqatlanıwlardan, **3,3 %** i – awqat sıńırıw aǵzaları keselliklerinen, **0,9 %** i – juqpalı hám parazitli keselliklerden, **17,8 %** i basqa keselliklerden qaytı bolǵan.

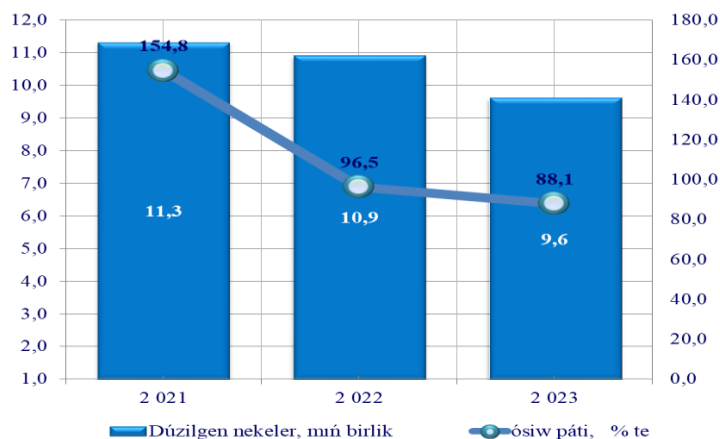
Qaytı bolǵanlardıń jası boyınsha bólistiriliwi

2023-jil yanvar-sentyabr



2023-jıldıń yanvar-sentyabr aylarında qaytı bolǵanlardıń jası boyınsha bólistirilgende 20 jasqa shekemgi qaytı bolǵanlar **16,1 %** ti, 20-59 jaslar arasında **35,7 %** ti, 60 jas hám onnan úlken jastaǵılarda bolsa **48,2 %** ti quraǵan.

Dúzilgen nekeler (yanvar-sentyabr jaǵdayına)



Dúzilgen nekelerdiń bólistiriliwi

Yanvar- mart

Qalalıq jerlerde

1 524



41,8 %

Awıllıq jerlerde

2 118



58,2 %

Yanvar- iyun

Qalalıq jerlerde

2 880



45,2 %

Awıllıq jerlerde

3 486



54,8 %

Yanvar- sentabr

Qalalıq jerlerde

4 461



46,3 %

Awıllıq jerlerde

5 177



53,7 %



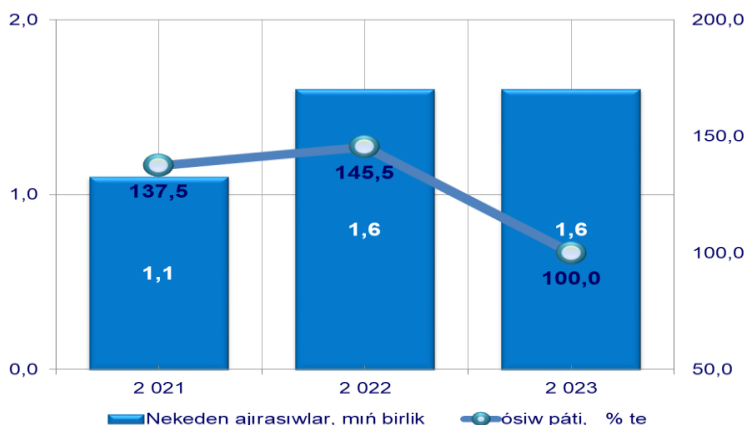
Qala hám rayonlar kesiminde dúzilgen nekeler sanı hám koefficienti 2023-jil yanvar-sentyabr, birlik

	dúzilgen nekeler	koefficienti
Qaraqalpaqstan Respublikası	9 638	6,5 %
Nókis qalası .	1 590	6,3 %
rayonlar:		
Ámiwdárya	1 121	7,1 %
Beruniy	1 055	7,0 %
Bozataw	74	4,5 %
Qaraózek	229	5,6 %
Kegeyli	330	5,9 %
Qońırat	695	6,9 %
Qanlıkól	238	6,0 %
Moynaq	111	4,4 %
Nókis	271	6,8 %
Taqiyatas	313	5,5 %
Taxtakópir	193	6,6 %
Tórtkúl	1234	7,3 %
Xojeli	615	6,4 %
Shımbay	481	5,6 %
Shomanay	209	4,8 %
Ellikqala	879	7,0 %

2023-jıldıń yanvar-sentyabr aylarında **9,6** mún neke dizimge alınǵan bolıp, hár 1000 xalıqqa salıstırǵanda neke dúziw koefficienti **6,5** promilleni quraǵan hámde 2022-jıldıń sáykes dáwirine salıstırǵanda **-0,9** promillege kemeygenligi gúzetildi (2022-jıldıń yanvar-sentyabr aylarında **7,4** promille bolǵan).

Nekeden ajirasıwlar

(yanvar-sentyabr jaǵdayına)



Nekeden ajirasıwlar sanı hám koefficienti

2023-jıl yanvar-sentyabr, birlik

	Nekeden ajirasıwlar	koefficienti
Qaraqalpaqstan Respublikası	1 552	1,0 ‰
Nókis qalası .	302	1,2 ‰
rayonlar:		
Ámiwdárya	118	0,8 ‰
Beruniy	173	1,1 ‰
Bozataw	13	0,8 ‰
Qaraózek	48	1,2 ‰
Kegeyli	64	1,1 ‰
Qońırat	137	1,4 ‰
Qanlıkól	39	1,0 ‰
Moynaq	20	0,8 ‰
Nókis	41	1,0 ‰
Taqiyatas	58	1,0 ‰
Taxtakópir	37	1,3 ‰
Tórtkúl	139	0,8 ‰
Xojeli	108	1,1 ‰
Shımbay	97	1,1 ‰
Shomanay	37	0,9 ‰
Ellikqala	121	1,0 ‰

Nekeden ajirasıwlardıń bólistiriliwi

Yanvar- mart

Qalalıq jerlerde

354



62,5 %

Awıllıq jerlerde

212



37,5 %

Yanvar- iyun

Qalalıq jerlerde

650



61,6 %

Awıllıq jerlerde

405



38,4 %

Yanvar- sentyabr

Qalalıq jerlerde

936



60,3 %

Awıllıq jerlerde

616



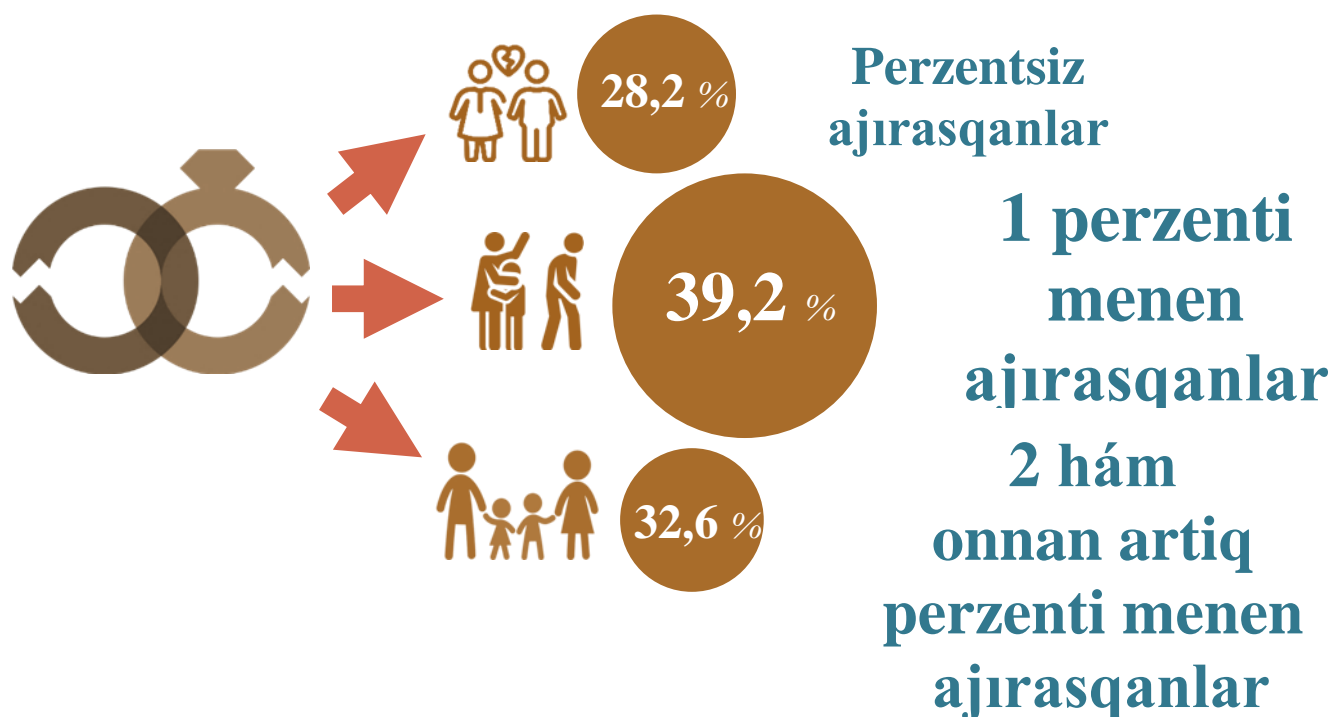
39,7



2023- jıldıń yanvar-sentyabr aylarında **1,6** miń nekeden ajirasıwlar dizimge alınǵan bolıp, hár 1000 xalıqqa salıstırǵanda nekeden ajurasıwlar koefficienti **1,0** promilleni quraǵan hámde 2022-jıldıń sáykes dáwirine salıstırǵanda **-0,1** promillege kemeygenligi gúzetildi (2022-jıldıń yanvar-sentyabr aylarında **1,1** promille bolǵan).


Nekeden ajirasıwlarǵıń perzentler sanı boyınsha bólistiriliwi

2023-jil yanvar-sentyabr



Qaraqalpaqstan Respublikasında 2023-jıldıń yanvar-sentyabr aylarında jámi nekeden ajirasqanlarǵıń **28,2 %** i perzentsiz, **39,2 %** i bir perzent penen ajirasqanlar hám **32,6 %** eki hám onnan artıq perzent penen ajirasqanlar úlesine tuwrı kelgen.

Nekeden ajirasıwlar sanı hám koefficienti



Qaraqalpaqstan Respublikası boyınsha nekeden ajirasıwlar 2023-jıldıń yanvar-sentyabr aylarında **1 552** adamdı, hár 1000 xalıqqa salıstırǵanda nekeden ajirasıwlar koefficienti **1,0** promilleni quraǵan.

Xalıqtıń migraciyası

(Turaqlı jasaw maqsetinde kóship kelgenler hám kóship ketkenler)

2023-jıldıń yanvar-sentyabr aylarında Qaraqalpaqstan Respublikası boyınsha turaqlı jasaw maqsetinde kóship kelgenler sanı jámi 6 473 adamdı quradı.

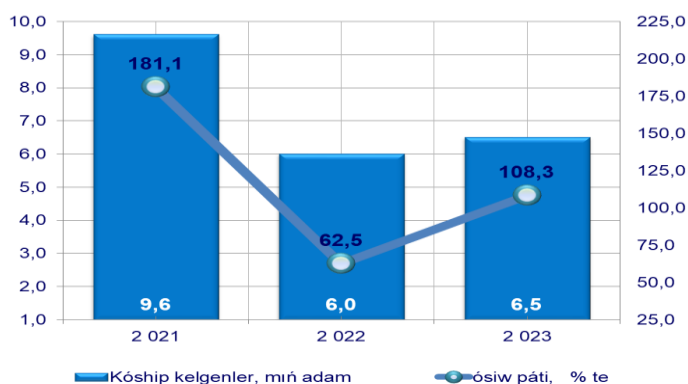
Turaqlı jasaw maqsetinde kóship ketkenler sanı jámi 12 818 adamdı, migraciya saldosi minus 6 345 adamdı quradı. (2022-jıldıń yanvar-sentyabr aylarında minus 1 559 adamdı quraǵan).

Qala hám rayonlar kesiminde kóship kelgenler hám kóship ketkenler sanı

(adam)

	2022-jıl yanvar-sentyabr			2023-jıl yanvar-sentyabr		
	Kóship kelgenler	Kóship ketkenler	Migraciya saldosi	Kóship kelgenler	Kóship ketkenler	Migraciya saldosi
Nókis q.	2 210	1 555	655	2 125	3 000	-875
rayonlar:						
Ámiwdárya	177	443	-266	231	640	-409
Beruniy	181	297	-116	237	537	-300
Bozataw	63	213	-150	81	291	-210
Qaraózek	173	274	-101	158	402	-244
Kegeyli	225	464	-239	287	613	-326
Qońırat	320	437	-117	356	1029	-673
Qanlıkól	207	356	-149	196	366	-170
Moynaq	153	145	8	146	322	-176
Nókis	437	444	-7	550	688	-138
Taqiyatas	274	367	-93	288	677	-389
Taxtakópir	93	237	-144	148	608	-460
Tórtkúl	287	409	-122	336	474	-138
Xojeli	454	591	-137	505	1205	-700
Shımbay	306	681	-375	359	1034	-675
Shomanay	226	306	-80	207	390	-183
Ellikqala	241	367	-126	263	542	-279

Jámi kóship kelgenler (yanvar-sentyabr jaǵdayına)



Kóship kelgenlerdiń bólistiriliwi

Yanvar-mart

Erkekler

680



31,3 %

Hayallar

1 492



68,7 %

Yanvar-iyun

Erkekler

1 368



32,4 %

Hayallar

2 850



67,6 %

Yanvar-sentabr

Erkekler

2 112



32,6%

Hayallar

4 361



67,4%

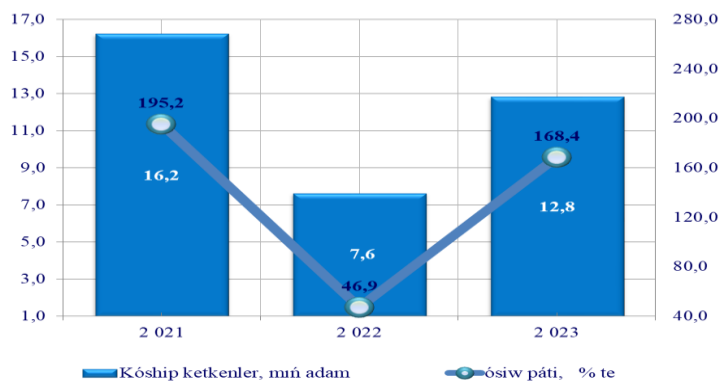
Qala hám rayonlar boyınsha kóship kelgenler sanı 2023- jil yanvar-sentyabr, adam

	Kóship kelgenler	sonnan:	
		respublikanıń basqa aymaqlarınan	sirt ellerden
Nókis qalası .	2 125	2107	18
rayonlar:			
Ámiwdárya	231	222	9
Beruniy	237	230	7
Bozataw	81	81	0
Qaraózek	158	155	3
Kegeyli	287	282	5
Qońırat	356	335	21
Qanlıkól	196	194	2
Moynaq	146	145	1
Nókis	550	531	19
Taqıyatas	288	276	12
Taxtakópir	148	132	16
Tórtkúl	336	322	14
Xojeli	505	490	15
Shımbay	359	357	2
Shomanay	207	200	7
Ellikqala	263	263	0



2023-jıldıń yanvar-sentyabr aylarında **6,5** mńń kóship kelgenler dizimge alınǵan bolıp, hár 1000 xalıqqa salıstırǵanda kóship keliw koefficienti **4,4** promilleni quraǵan hámde 2022-jıldıń sáykes dáwirine salıstırǵanda **0,3** promillege kóbeygenligi gúzetildi (2022-jıldıń yanvar-sentyabr aylarında **4,1** promille bolǵan).

Jámi kóship ketkenler (yanvar-sentyabr jaǵdayına)



Kóship ketkenlerdiń bólistiriliwi

Yanvar-mart

Erkekler

1 815

Hayallar

2 292

44,2 %
55,8 %

Yanvar-iyun

Erkekler

3 541

Hayallar

4 670

43,1 %
56,9 %

Yanvar-sentabr

Erkekler

5 387

Hayallar

7 431

42,0 %
58,0 %


Qala hám rayonlar boyınsha kóship ketkenler sanı 2023-jil yanvar-sentyabr, adam

	Kóship ketkenler	sonnan:	
		respublikanıń basqa ayaqlarına	sırt ellerge
Nókis qalası	3 000	1 681	1 319
rayonlar:			
Ámiwdárya	640	475	165
Beruniy	537	252	285
Bozataw	291	130	161
Qaraózek	402	235	167
Kegeyli	613	404	209
Qońırat	1029	363	666
Qanlıkól	366	295	71
Moynaq	322	128	194
Nókis	688	436	252
Taqıyatas	677	285	392
Taxtakópir	608	140	468
Tórtkúl	474	340	134
Xojeli	1205	476	729
Shimbay	1034	547	487
Shomanay	390	289	101
Ellikqala	542	372	170

2023-jıldıń yanvar-sentyabr aylarında **12,8** mın kóship ketkenler dizimge alınǵan bolıp, hár 1000 xalıqqa salıstırǵanda kóship ketiw koefficienti **8,6** promilleni quraǵan hámde 2022-jıldıń sáykes dáwirine salıstırǵanda **3,4** promillege kóbeygenligi gúzetildi (2022-jıldıń yanvar-sentyabr aylarında **5,2** promille bolǵan).

Sırt ellerden turaqlı jasaw maqsetinde kóship kelgenlerdiń mámleketler boyınsha bólistiriliwi

2023-jıl yanvar-sentyabr



Qaraqalpaqstan Respublikasına sırt ellerden kóship kelgenlerdiń tiykarǵı bólegi Qazastan Respublikasınan **131**, Rossiya Federaciyasınan **7** adam, Tajikstan Respublikasınan **1** adam, Turkmenstan Respublikasınan **10** adam hám basqa mámleketlerden **2** adam kelgen.

Sırt ellerden turaqlı jasaw maqsetinde kóship ketkenlerdiń mámleketler boyınsha bólistiriliwi

2023-jıl yanvar-dekabr





Qaraqalpaqstan Respublikasına sirt ellerden kóship ketkenlerdiń tiykarǵı bólegi Qazastan Respublikasına **5 917** adam, Rossiya Federaciyasına **37** adam, Qırǵızstan Respublikasına **6** adam hám Turkmenstan Respublikasına **5** adam hám basqa mamleketlerge **5** adam ketken.

Demografiya hám miynet statistikasý bólimi

Tel: 61 222-76-57