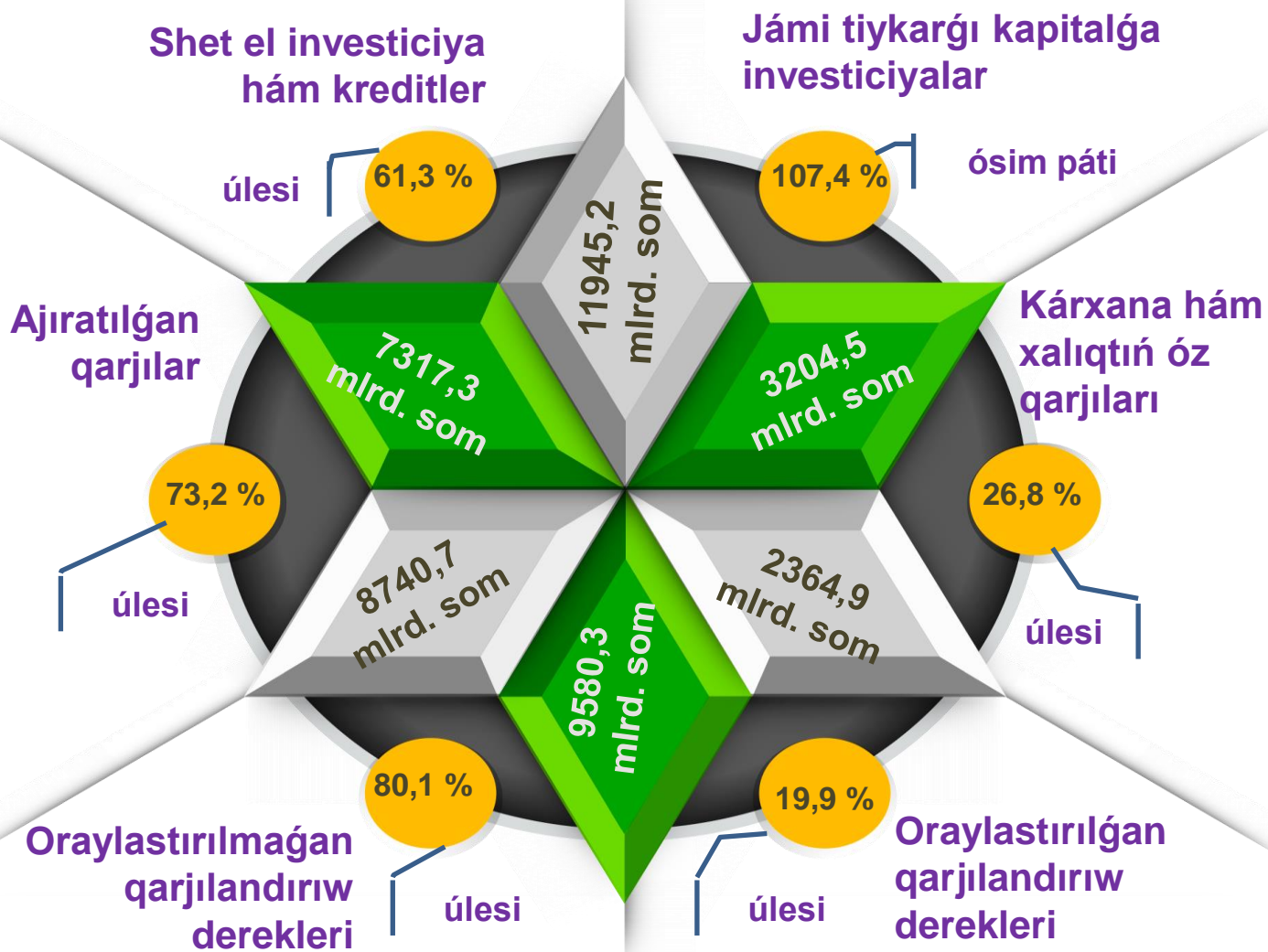


# Qaraqalpaqstan Respublikası Statistika basqarması



## 2023-JIL YANVAR-DEKABR AYLARINDA TIYKARGI KAPITALGA INVESTICIYALAR






2023-jıldıń yanvar-dekabr aylarında 11945,2 mlrd. som tiykarǵı kapitalǵa investiciyalar ózlestirilip, olardıń 73,2 % ti yaki 8740,7 mlrd. somı ajratılǵan qarjılar esabınan qarjılastırılǵan bolsa, kárxana, mákemelerdiń hám xalıqtıń qarjıları esabınan 26,8 % yamasa 3204,5 mlrd. som qarjılandırıldı.

Jámi investiciyalar kóleminde, oraylasqan qarjılandırıw derekleri esabınan qarjılastırılǵan tiykarǵı kapitalǵa investiciyalardıń úlesi, 2022-jıldıǵı úlesine salıstırǵanda 9,6 % punktke kemeyip, 19,9 % ti yamasa 2364,9 mlrd. somdı quradı.

Uyqas túrde, oraylaspaǵan qarjılandırıw derekleri esabınan 9580,3 mlrd. som yamasa jámi investiciyalardıń 80,1 % ti ózlestirilip, 2022-jıldıǵı kórsetkishke salıstırǵanda 9,6 % punktke kóbeydi.



## Qarjılandırıw derekleri boyınsha tiykarǵı kapitalǵa investiciyalar, mlrd.som



2023-jıldıń yanvar-dekabr aylarında kepilliksiz hám basqa shet el investiciya hám kreditler esabınan qarjılandırılǵan tiykarǵı kapitalǵa investiciyalar – 4266,7 mlrd. som yamasa jámi tiykarǵı kapitalǵa investiciyalardıń 35,7 % in quradı. Tuwrıdan-tuwrı shet el investiciyalar esabınan jámi tiykarǵı kapitalǵa investiciyalardıń 15,3 % i yaki 1829,2 mlrd. somı ózlestirildi.

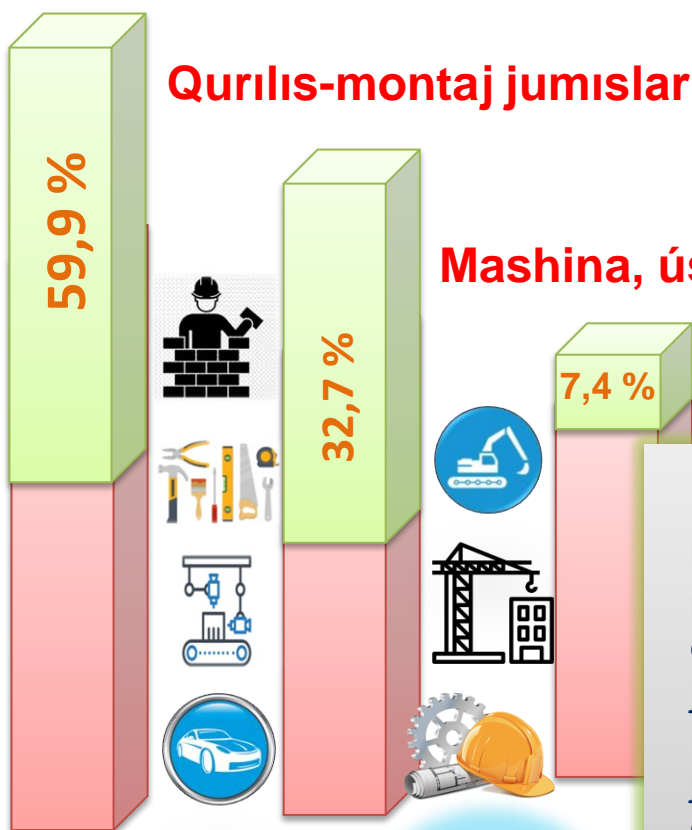
Kárxanalar hám shólkemlerdiń óz qarjıları esabınan ózlestirilgen investiciyalar kólemi 1828,7 mlrd. somdı qurap 2022-jılǵa salıstırǵanda 37,5 % li punktke kemeyip, 15,3 % ti quradı.

## 2023-jil yanvar-dekabr aylarında aymaqlar kesiminde tiykarǵı kapitalǵa investiciyalar

	Investiciyalar kólemi, mlrd. som	Ósim pátı, % te	úlesi, % te
<b>Qaraqalpaqstan Respublikası</b>	<b>11945,2</b>	<b>107,4</b>	<b>100,0</b>
<b>rayonlar:</b>			
Ámiwdárya	421,8	71,8	3,5
Beruniy	372,4	76,1	3,1
Bozataw	95,7	74,3	0,8
Qaraózek	2805,9	137,7	23,5
Kegeyli	116,4	68,5	1,0
Qońırat	2205,6	169,8	18,5
Qanlıkól	184,2	100,6	1,5
Moynaq	1225,2	113,3	10,3
Nókis	270,0	111,6	2,3
Taqiyatas	171,0	44,7	1,4
Taxtakópir	108,0	128,1	0,9
Tórtkúl	559,0	93,6	4,7
Xojeli	261,9	77,7	2,2
Shımbay	247,4	88,7	2,1
Shomanay	121,8	89,6	1,0
Ellikqala	441,4	93,7	3,7
Nókis q.	2337,5	89,3	19,5

Sonıń menen birge, kepilliksiz hám basqa shet el investiciya hám kreditler esabınan ózlestirilgen investiciyalar 2022-jılǵa salıstırǵanda 70,3 % ke kóbeydi. Bunday joqarı ósim pátin 2022-2027-jıllarda Tebinbulaq temir ruda kánin ózlestiriw hám metallurgiya kompleksin qurıw (1-basqısh) boyınsha joybar, 2020-2030-jıllarda neft qazıp shıǵarıw kólemlerin kóbeytiw hám basqa investiciya joybarları menen anıqlama beriw múmkin.

## Qurılıs-montaj jumısları



## Mashina, úskene hám inventarlar

## Basqa qárejetler

Qaraqalpaqstan Respublikası boyınsha tiykarǵı kapitalǵa investiciyalardıń texnologiyalıq quramında qurılıs-montaj jumıslarına 7154,9 mlrd.som investiciyalar ózlestirilgen bolıp, jámi investiciyalardıń 59,9 % in quradı, mashina, úskene hám inventarlar boyınsha 3902,7 mlrd. som (jámi investiciyalardaǵı úlesi 32,7 %) hám basqa qárejetlerge 887,6 mlrd.som (7,4 %) ti ózlestirildi.

31,9 %

## Jańa qurılıs

51,0 %

## Keńeytiriw, rekonstrukciya, modernizaciyalar

17,1 %

## Basqa jónelisler

Aymaqlar kesiminde jámi tiykarǵı kapitalǵa investiciyalar kóleminde qurılıs-montaj jumıslarınıń úlesi boyınsha eń joqarı kórsetkish Qońırat rayonında gúzetildi 81,5 % yamasa 1818,7 mlrd.som.

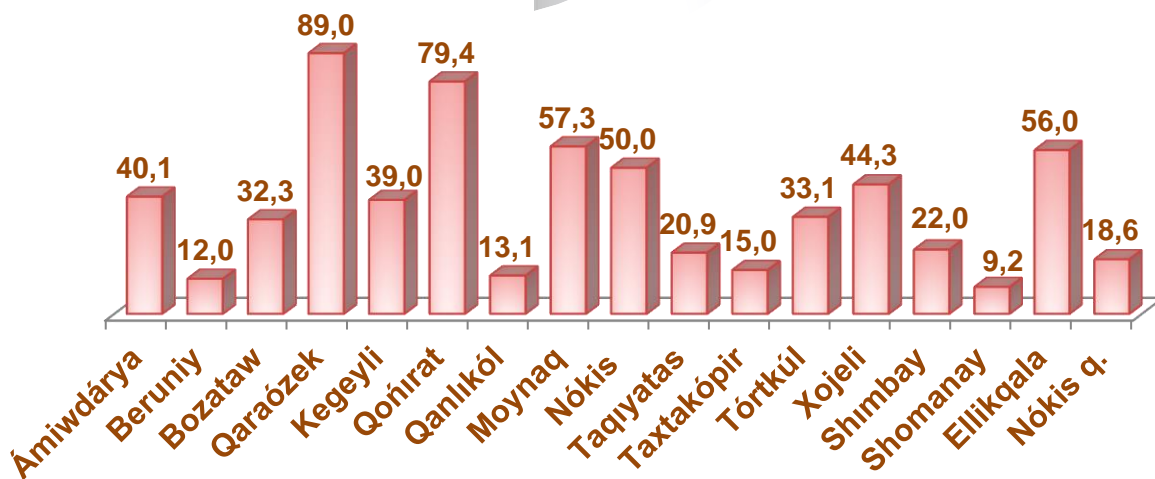
Qurılıs-montaj jumıslarınıń úlesi boyınsha eń tómen dáreje Taxtakópir rayonında gúzetilip, 29,3 % ti yamasa 31,6 mlrd.somdı quradı. Moynaq rayonında mashina, úskener hám inventarlarǵa qárejetler boyınsha eń joqarı kórsetkish – 52,2 % yamasa 639,5 mlrd.somdı quradı.

Ámeldegi esabat dáwirinde de tiykarǵı kapitalǵa kiritilgen investiciyalardıń úlken bólegi ekonomikada ámeldegi obyektlerdi keńeytiriw, rekonstrukciya hám modernizaciyalaw hám texnikalıq qayta qurallandıruwǵa jóneltirildi. Baǵıtlanǵan investiciyalar kólemi 6519,1 mlrd. somdı qurap, jámi ózlestirilgen investiciyalardıń 54,6 % in quradı.

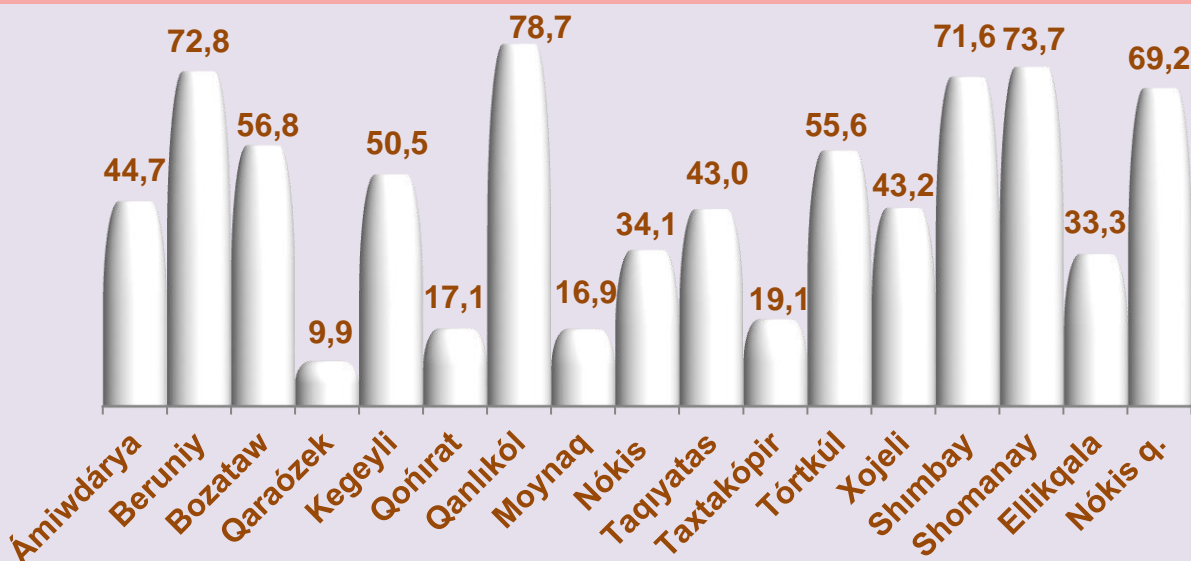
Keńeytiriw, rekonstrukciya hám modernizaciyalaw ushın baǵdarlanǵan investiciyalardıń jámi investiciyalardaǵı úlesi boyınsha eń joqarı kórsetkish 2022-2027- jıllarda Tebinbulaq temir ruda kánin ózlestiriw hám metallurgiya kompleksin qurıw (1-basqısh) joybarı sheńberinde ózlestirilgen investiciyalar nátiyjesinde Qaraózek rayonında gúzetilip, 89,0 % ti quradı.

Jańa qurılısqa baǵdarlanǵan investiciyalar 4208,9 mlrd.somdı qurap hám respublikadaǵı jámi ózlestirilgen investiciyalardıń 35,2 % in quradı. Qalǵan 10,2%, yaǵnıy 1217,2 mlrd.som basqa qárejetlerge jóneltirildi.

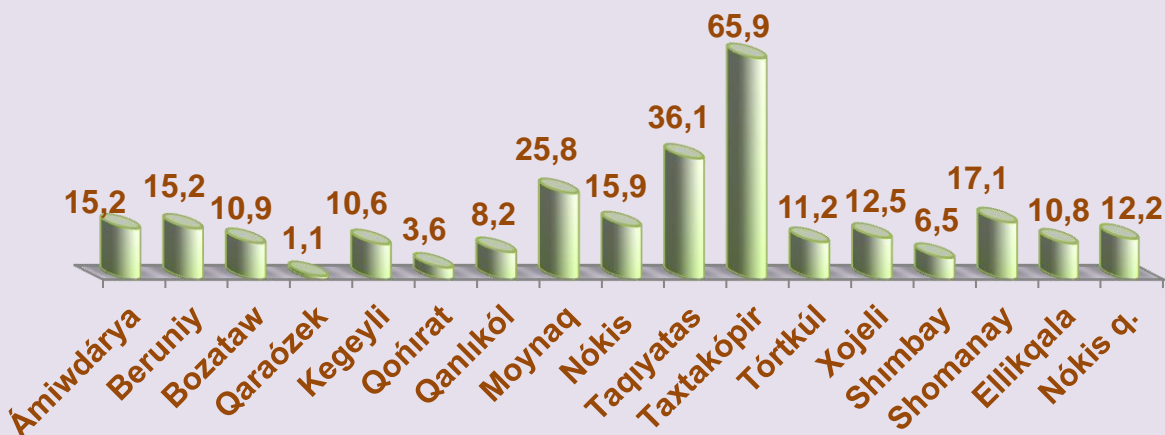
Aymaqlar kesiminde keńeytiriw, rekonstrukciya hám modernizaciyalaw jumıslarınıń úlesi, jámige salıstırǵanda, % te



**Aymaqlar boyınsha jańa qurılıs jumıslarına ózlestirilgen investiciyalar úlesi, jámige salıstırǵanda, % te**

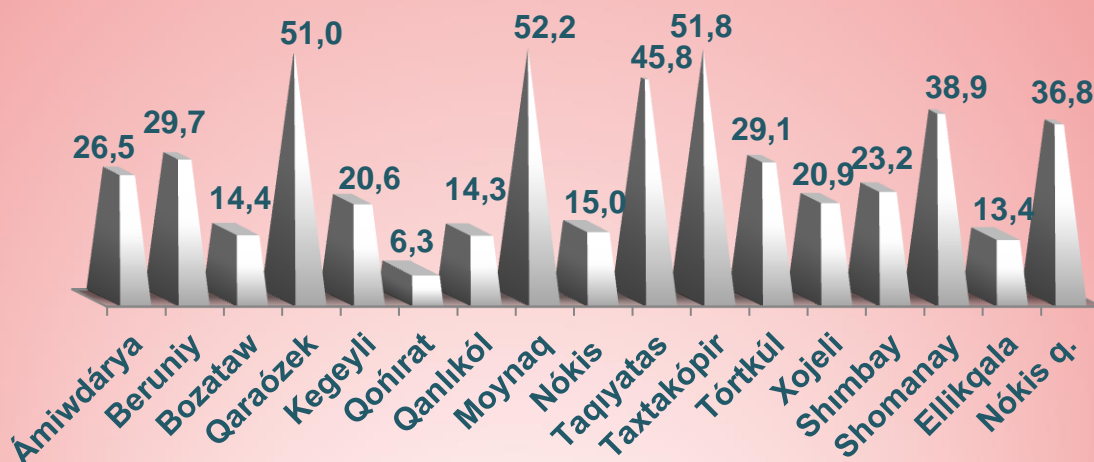


**Aymaqlar boyınsha basqa jónelislerge ózlestirilgen investiciyalar úlesi, jámige salıstırǵanda, % te**

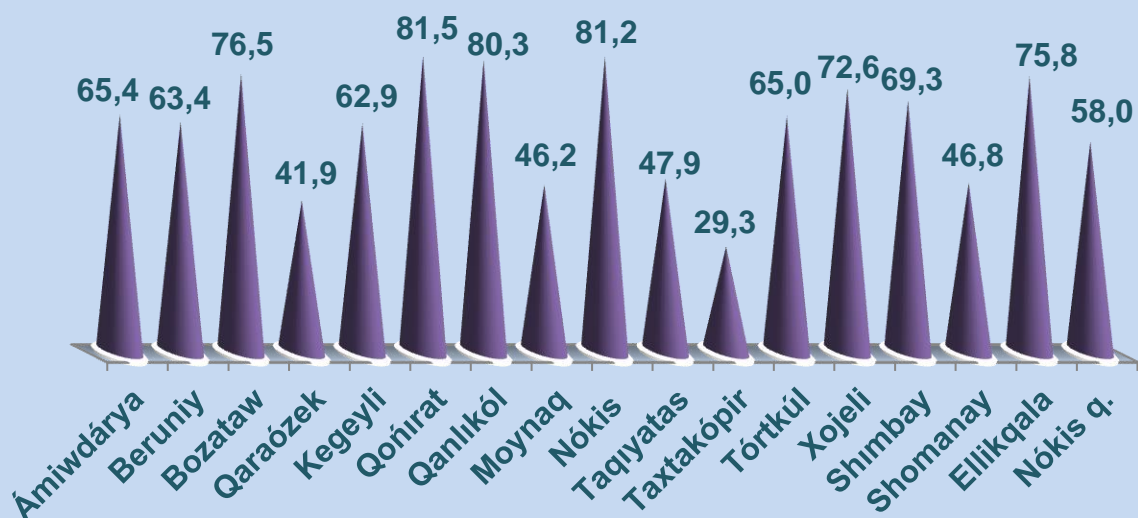




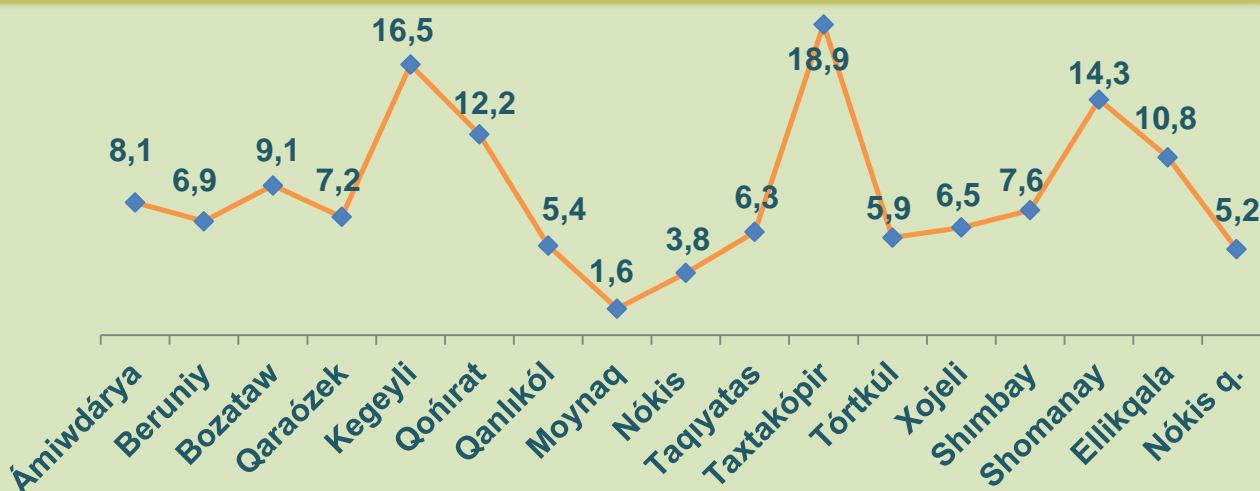
## Aymaqlar boyınsha mashina, úskene hám inventarlarǵa investiciyalar úlesi, jámige salıstırǵanda, % te



## AYMAQLAR BOYINSHA QURILIS-MONTAJ JUMISLARINA INVESTICIYALAR ÚLESİ, JÁMİGE SALÍSTIRǴANDA, % TE



## Aymaqlar boyınsha basqa qárejetler úlesi, jamige salıstırǵanda, % te



Tıykarǵı kapitalǵa ózlestirilgen investiciyalardıń ekonomikalıq xızmet túrleri boyınsha quramında taw-kán sanaatı jetekshilik qılmaqta. Bul ekonomikalıq xızmet túrinde jámi qarjılandırıw derekleri esabınan 3430,8 mlrd. som yamasa jámi tiykarǵı kapitalǵa kiritilgen investiciyalardıń 28,7 % ti ózlestirilgen.

### Taw-kán sanaatı quramında eń kóp ózlestirilgen investiciyalar xızmet túrleri boyınsha tóمندegiler:

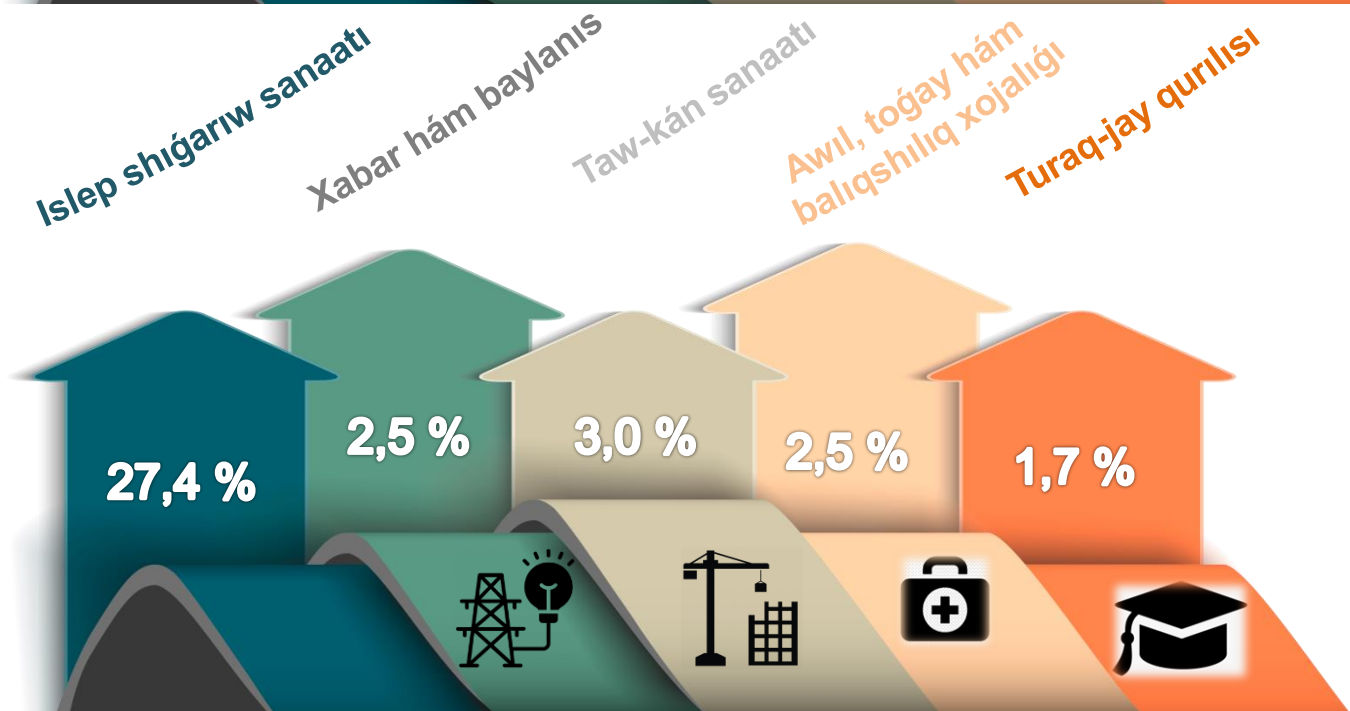
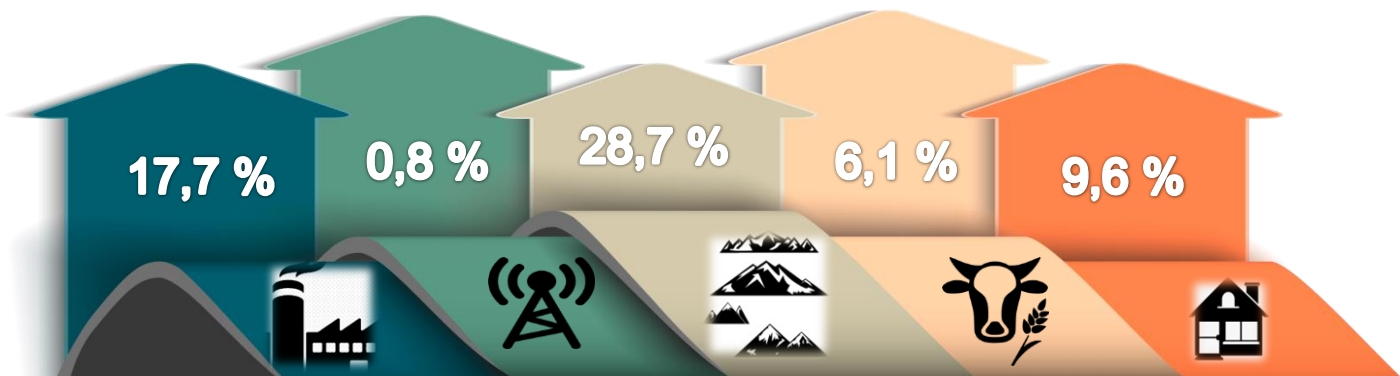
**TAW-KÁN SANAATÍ  
MENEN BAYLANÍSLÍ  
BASQA ISKERLIK**  
41,4 mlrd. som  
úlesi 0,3 %

**METALL RUDALARIN  
QAZIP ALÍW**  
2268,2 mlrd. som  
úlesi 19,0 %

**SHIYKI NEFT HÁM TABIYIY  
GAZ QAZIP ALÍW**  
1121,2 mlrd. som  
úlesi 9,4 %

Islep shıǵarıw sanaatında jámi 2118,7 mlrd.som yáki respublika boyınsha jámi investiciyalar kóleminiń 17,7 % i ózlestirilip, sonnan 8,9 % i yáki 1062,1 mlrd. somı ximiyalıq ónimlerdi islep shıǵarıw tarawına tiyisli bolıp tabıladı.

### Qaraqalpaqstan Respublikasında ekonomikalıq xızmet túrleri boyınsha tiykarǵı kapitalǵa investiciyalar, jámige salıstırǵanda % te



## Aymaqlar kesiminde tiykarǵı kapitalǵa shet el investiciya hám kreditler

mlrd. som

	Jámi	Tuwrıdan-tuwrı shet el investiciyalar	Óz.R. kepilligi astındaǵı shet el kreditler	Kepilliksiz basqa investiciya hám kreditler
<b>Qaraqalpaqstan Respublikası</b>	<b>7317,3</b>	<b>1829,2</b>	<b>1221,4</b>	<b>4266,7</b>
rayonlar:				
Ámiwdárya	200,3	-	104,9	95,4
Beruniy	134,2	-	-	134,2
Bozataw	10,7	-	-	10,7
Qaraózek	2667,9	393,6	-	2274,3
Kegeyli	28,8	22,9	-	5,9
Qońırat	1822,3	1109,8	647,5	65,0
Qanlıkól	24,0	7,5	-	16,5
Moynaq	767,9	8,2	-	759,7
Nókis	126,2	-	100,2	26,0
Taqiyatas	23,7	0,9	2,9	19,9
Taxtakópir	51,0	-	-	51,0
Tórtkúl	242,3	9,5	100,1	132,7
Xojeli	46,1	5,9	2,9	37,3
Shımbay	57,0	13,0	-	44,0
Shomanay	47,3	13,8	-	33,5
Ellikqala	186,0	-	141,6	44,4
Nókis q.	881,6	244,1	121,3	516,2

**2023-jıl yanvar-dekabr aylarında 7317,3 mlrd. som yáki tiykarǵı kapitalǵa investiciyalardıń 61,3 % i shet el investiciya hám kreditler esabınan ózlestirildi.**

**Jámi shet el investiciya hám kreditler quramında shet el investiciyalar 4611,5 mlrd. somdı qurap hám qalǵan 2705,8 mlrd. som shet el kreditleri esabına tuwrı keldi.**

Tuwrıdan-tuwrı shet el investiciya hám kreditler esabınan ámeldegi dáwirde 6095,9 mlrd.som ózlestirilgen bolsa, Ózbekstan Respublikası kepilligi astında 1221,4 mlrd.som shet el kreditleri ózlestirilidi.

Tiykarǵı kapitalǵa shet el investiciya hám kreditleriniń 2022-jılǵa salıstırǵanda ósim pátı 170,4 % ti quradı.

## Ekonomikalıq xızmet túrleri boyınsha shet el investiciya hám kreditler quramı

