

Qaraqalpaqstan Respublikası Statistika basqarması

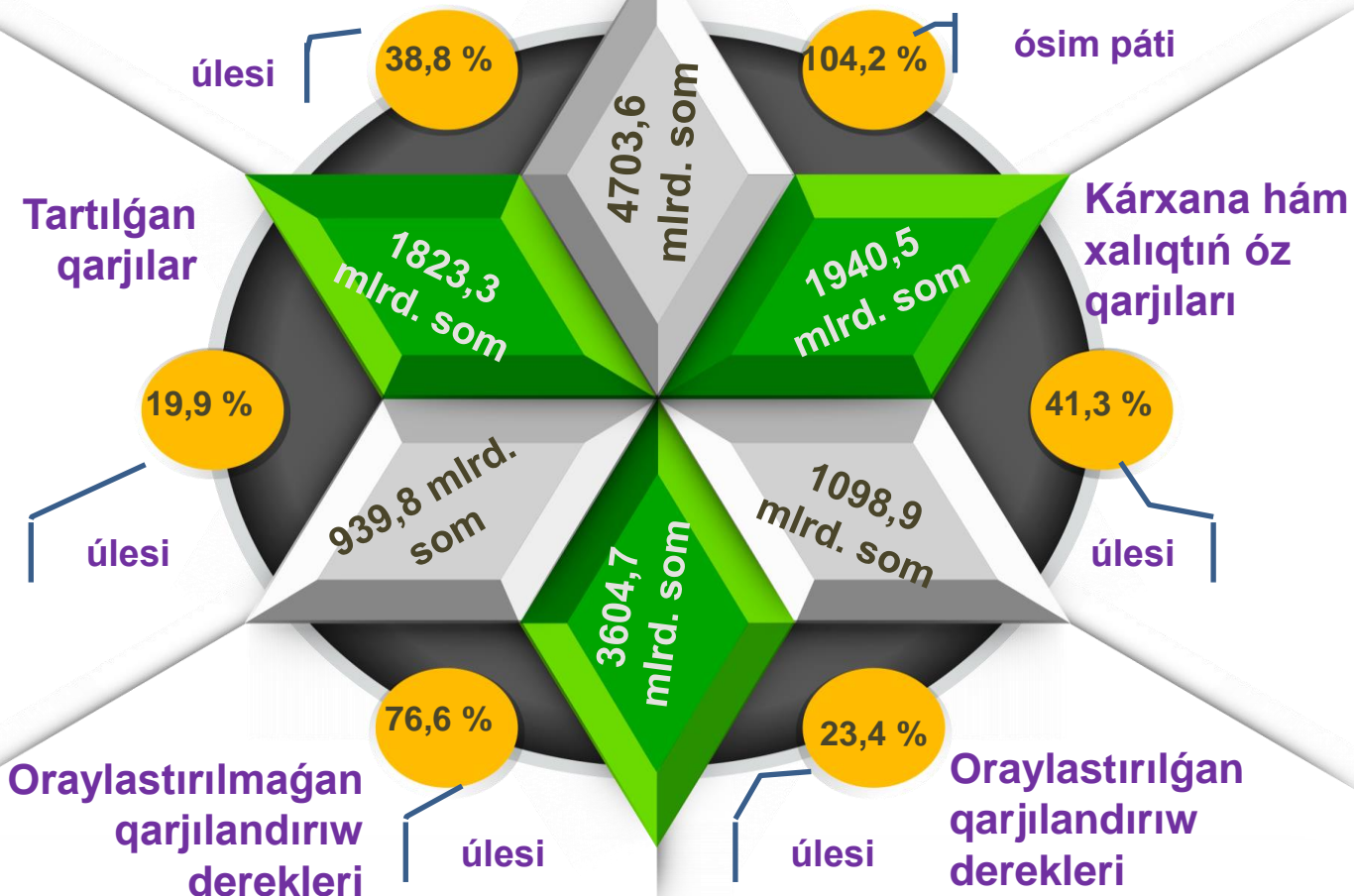


2023- JIL YANVAR-IYUN AYLARINDA TIYKARGI KAPITALGA INVESTICIYALAR



Shet el investiciya
hám kreditler

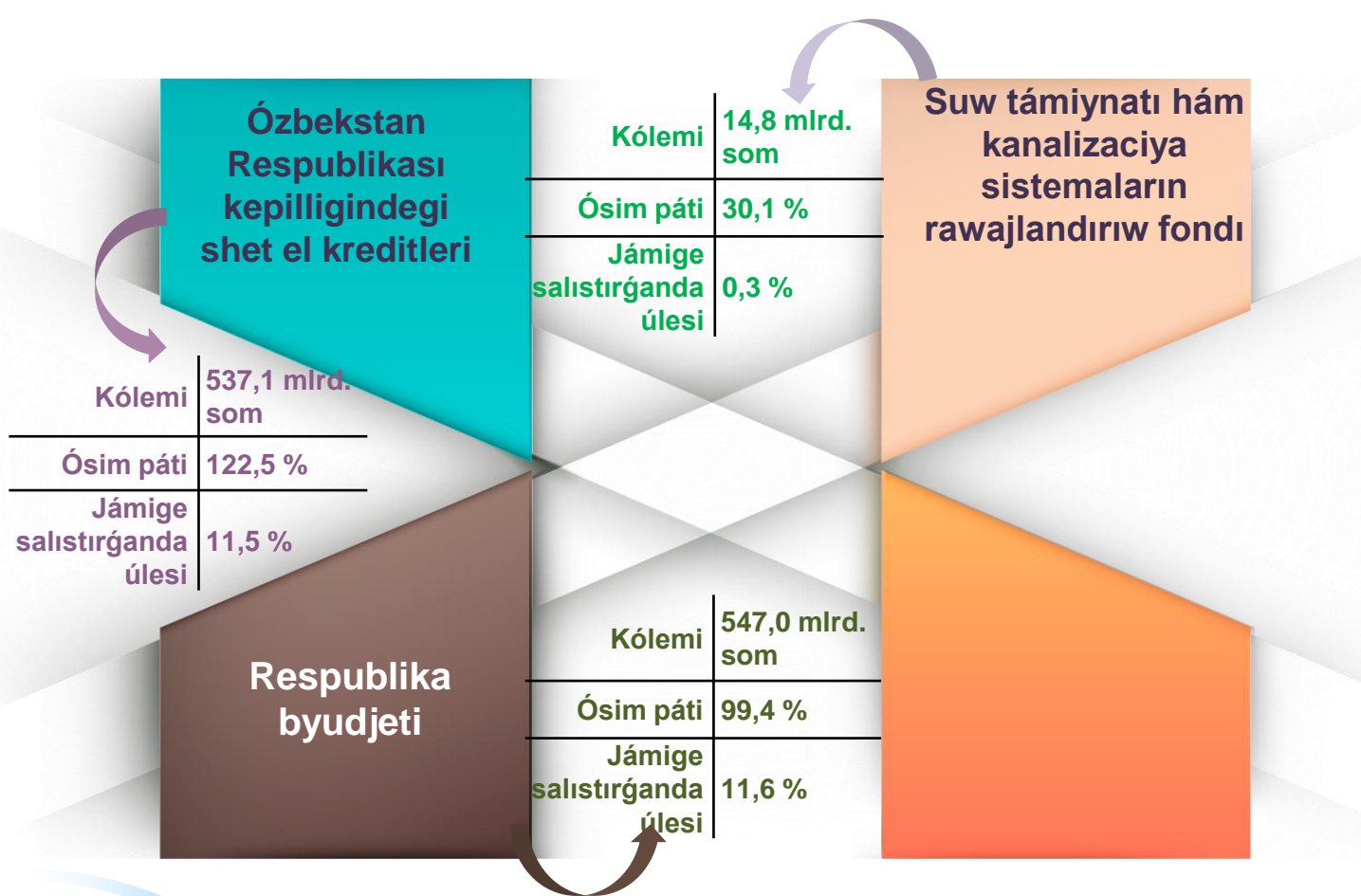
Jámi tiykarǵı kapitalǵa
investiciyalar



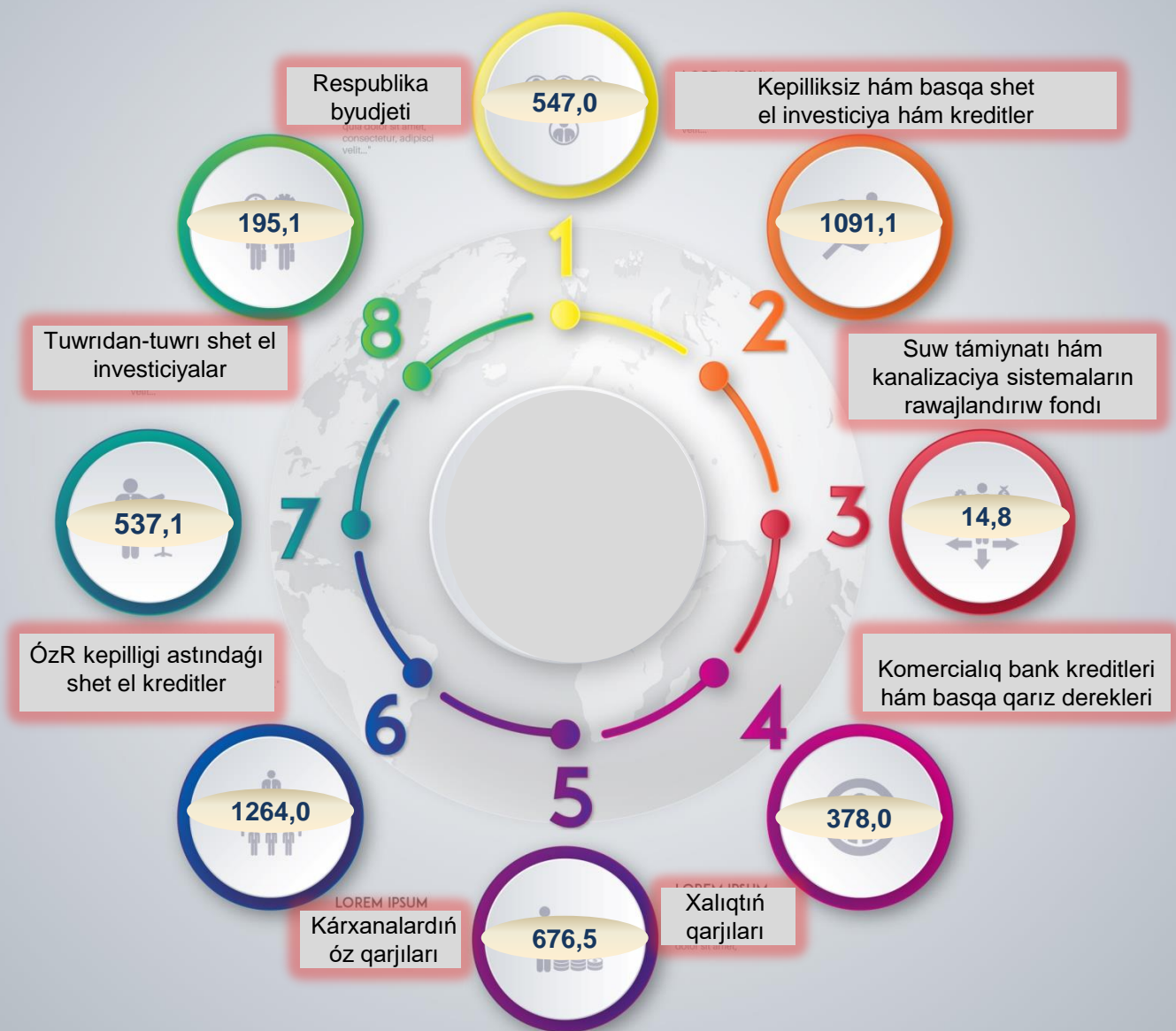
2023- jıldıń yanvar-iyun aylarında 4703,6 mlrd. som tiykarǵı kapitalǵa investiciyalar ózlestirilip, olardıń 19,9 % ti yaki 939,8 mlrd. somı tartılǵan qarjılar esabınan qarjılastırılǵan bolsa, kárxana, mákemelerdiń hám xalıqtıń qarjıları esabınan 41,3 % yamasa 1940,5 mlrd. som qarjılandırıldı.

Jámi investiciyalar kóleminde, oraylasqan qarjılandırıw derekleri esabınan qarjılastırılǵan tiykarǵı kapitalǵa investiciyalardıń úlesi, 2022- jıldıǵı úlesine salıstırǵanda 1,8 % punktke kemeyip, 23,4 % ti yamasa 1098,9 mlrd. somdı quradı.

Uyqas túrde, oraylaspaǵan qarjılandırıw derekleri esabınan 3604,7 mlrd. som yamasa jámi investiciyalardıń 76,6 % ti ózlestirilip, 2022- jıldıǵı kórsetkishke salıstırǵanda 1,8 % punktke kóbeydi.



Qarjılandırıw derekleri boyınsha tiykarǵı kapitalǵa investitsiyalar, mlrd.som



2023- jıldıń yanvar-iyun aylarında kárxana hám shólkemlerdiń óz qarjıları esabınan qarjılastırılǵan tiykarǵı kapitalǵa investiciyalar – 1264,0 mlrd. som yamasa jámi tiykarǵı kapitalǵa investiciyalardıń 26,9 % in quradı. Xalıqtıń qarjıları esabınan jámi tiykarǵı kapitalǵa investiciyalardıń 14,4 % i yaki 676,5 mlrd. somı ózlestirildi.

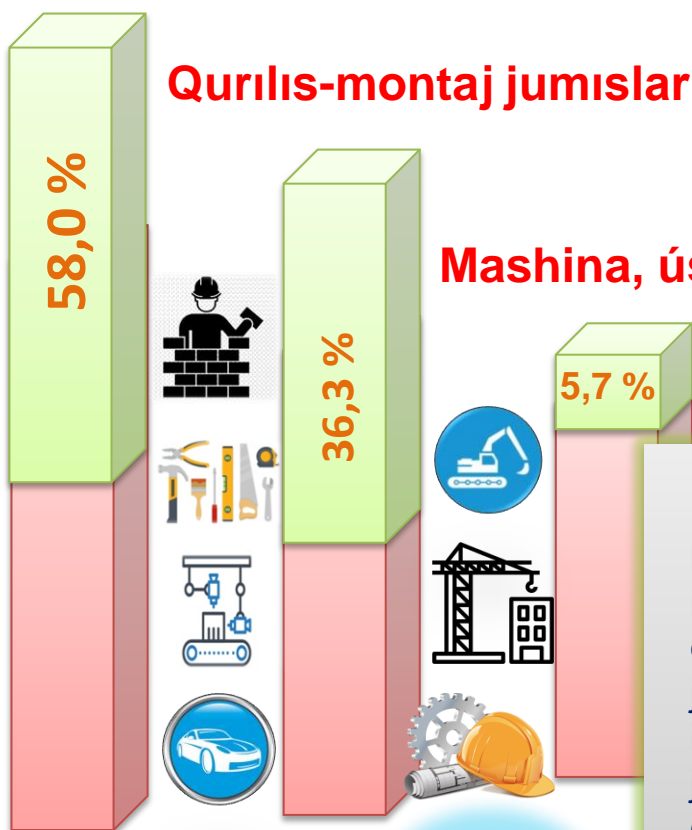
Tuwrıdan-tuwrı shet investiciyalar esabınan ózlestirilgen investiciyalar kólemi 195,1 mlrd. somdı qurap 2022- jıldıń sáykes dáwirine salıstırǵanda 6,7 % punktke kóbeyip, 4,1% ti quradı.

2023- jil yanvar-iyun aylarında aymaqlar kesiminde tiykarǵı kapitalǵa investiciyalar

| | Investiciyalar kólemi, mlrd. som | Ósim pátı, % te | Respublikadaǵı úlesi, % te |
|------------------------------------|----------------------------------|-----------------|----------------------------|
| Qaraqalpaqstan Respublikası | 4703,6 | 104,2 | 100,0 |
| rayonlar: | | | |
| Ámiwdárya | 238,7 | 90,4 | 5,1 |
| Beruniy | 179,8 | 62,9 | 3,8 |
| Bozataw | 45,5 | 101,0 | 1,0 |
| Qaraózek | 694,8 | 129,1 | 14,8 |
| Kegeyli | 57,7 | 86,3 | 1,2 |
| Qońırat | 538,2 | 98,3 | 11,4 |
| Qanlıkól | 82,6 | 129,4 | 1,8 |
| Moynaq | 633,2 | 110,4 | 13,5 |
| Nókis | 162,7 | 140,0 | 3,5 |
| Taqiyatas | 99,2 | 82,3 | 2,1 |
| Taxtakópir | 27,1 | 89,4 | 0,6 |
| Tórtkúl | 323,2 | 117,7 | 6,9 |
| Xojeli | 130,2 | 112,3 | 2,8 |
| Shımbay | 113,0 | 91,5 | 2,4 |
| Shomanay | 32,3 | 68,1 | 0,7 |
| Ellikqala | 294,9 | 182,5 | 6,2 |
| Nókis q. | 1050,5 | 92,1 | 22,2 |

Sonıń menen birge, kepilliklenbegen hám basqa shet el investiciya hám kreditler esabınan ózlestirilgen investiciyalar 2022- jıldıń uyqas dáwirine salıstırǵanda 17, 1 % ke kóbeydi. Bunday joqarı ósim pátin 2022-2027- jıllarda Tebinbulaq temir ruda kánin ózlestiriw hám metallurgiya kompleksin qurıw (1-basqısh) boyınsha joybar, 2020-2030 -jıllarda neft qazıp shıǵarıw kólemlerin kóbeytiw hám basqa investiciya joybarları menen anıqlama beriw múmkin.

Qurılıs-montaj jumısları



Mashina, úskene hám inventarlar

Basqa qárejetler

Qaraqalpaqstan Respublikası boyınsha tiykarǵı kapitalǵa investiciyalardıń texnologiyalıq quramında qurılıs-montaj jumıslarına 2727,7 mlrd.som investiciyalar ózlestirilgen bolıp, jámi investiciyalardıń 58,0 % in quradı, mashina, úskene hám inventarlar boyınsha 1707,0 mlrd. som (jámi investiciyalardaǵı úlesi 36,3 %) hám basqa qárejetlerge 268,9 mlrd.som (5,7 %) ti ózlestirildi.

32,3 %

Jańa qurılıs

48,3 %

Keńetiriw, rekonstrukciya, modernizaciyalaw

19,4 %

Basqa jónelisler

Aymaqlar kesiminde jámi tiykarǵı kapitalǵa investiciyalar kóleminde qurılıs-montaj jumıslarınıń úlesi boyınsha eń joqarı kórsetkish Qanlıkól rayonında gúzetildi 80,8 % yamasa 66,7 mlrd.som.

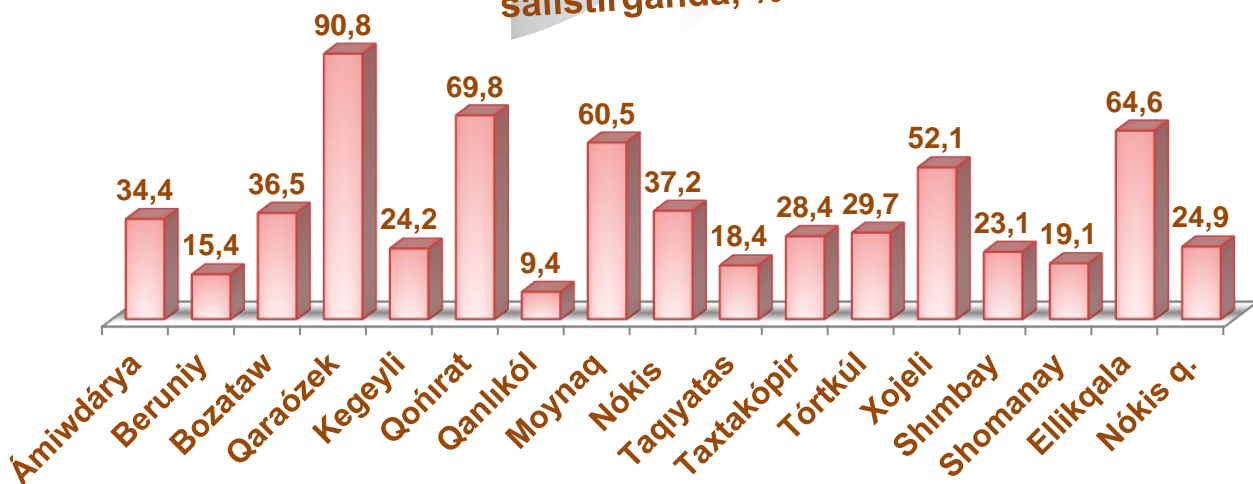
Qurılıs-montaj jumıslarınıń úlesi boyınsha eń tómen dáreje Taqıyatas rayonında gúzetilip, 36,9 % ti yamasa 36,1 mlrd.somdı quradı. Qaraózek rayonında mashina, úskener hám inventarlarǵa qárejetler boyınsha eń joqarı kórsetkish – 59,9 % yamasa 416,3 mlrd.somdı quradı.

Ámeldegi esabat dáwirinde de tiykarǵı kapitalǵa kiritilgen investiciyalardıń úlken bólegi ekonomikada ámeldegi obyektlerdi keńeytiriw, rekonstrukciya hám modernizaciyalaw hám texnikalıq qayta qurallandırwǵa jóneltirildi. Baǵıtlanǵan investiciyalar kólemi 2272,9 mlrd. somdı qurap, jámi ózlestirilgen investiciyalardıń 48,3 % in quradı.

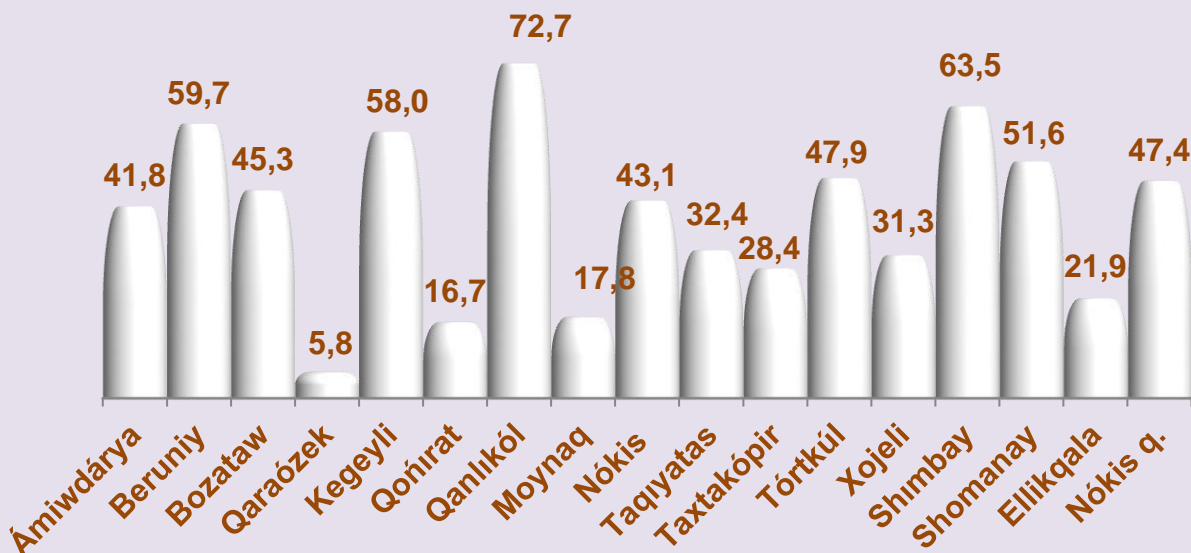
Keńeytiriw, rekonstrukciya hám modernizaciyalaw ushın jóneltirilgen investiciyalardıń jámi investiciyalardaǵı úlesi boyınsha eń joqarı kórsetkish 2022-2027- jıllarda Tebinbulaq temir ruda kánin ózlestiriw hám metallurgiya kompleksin qurıw (1-basqısh) joybarı sheńberinde ózlestirilgen investiciyalar nátiyjesinde Qaraózek rayonında gúzetilip, 90,8 % ti quradı.

Jańa qurılısqa jóneltirilgen investiciyalar 1520,5 mlrd.somdı qurap hám respublikadaǵı jámi ózlestirilgen investiciyalardıń 32,3 % in quradı. Qalǵan 19,4%, yaǵnıy 910,1 mlrd.som basqa qárejetlerge jóneltirildi.

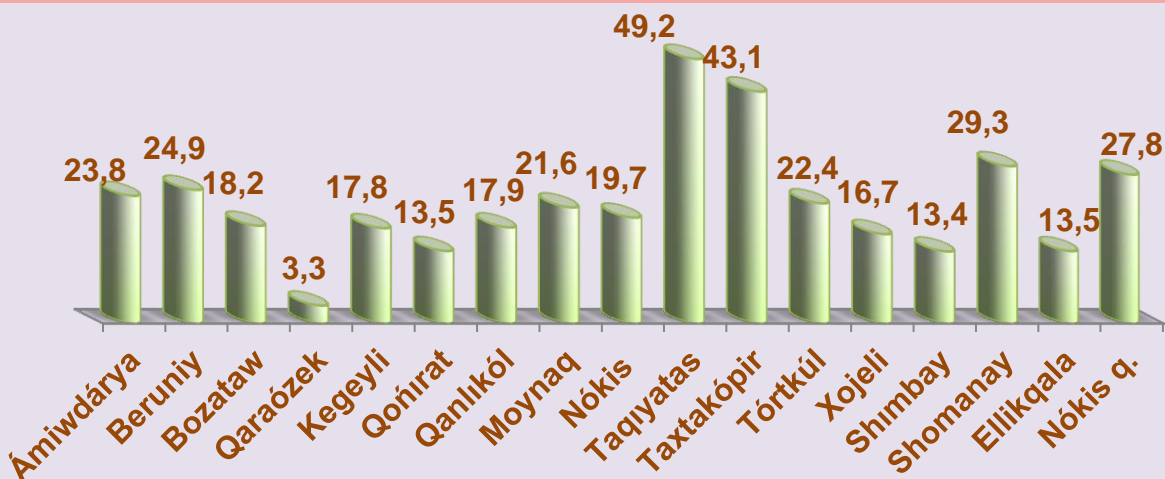
Aymaqlar kesiminde keńeytiriw, rekonstrukciya hám modernizaciyalaw jumıslarınıń úlesi, jámige salıstırǵanda, % te



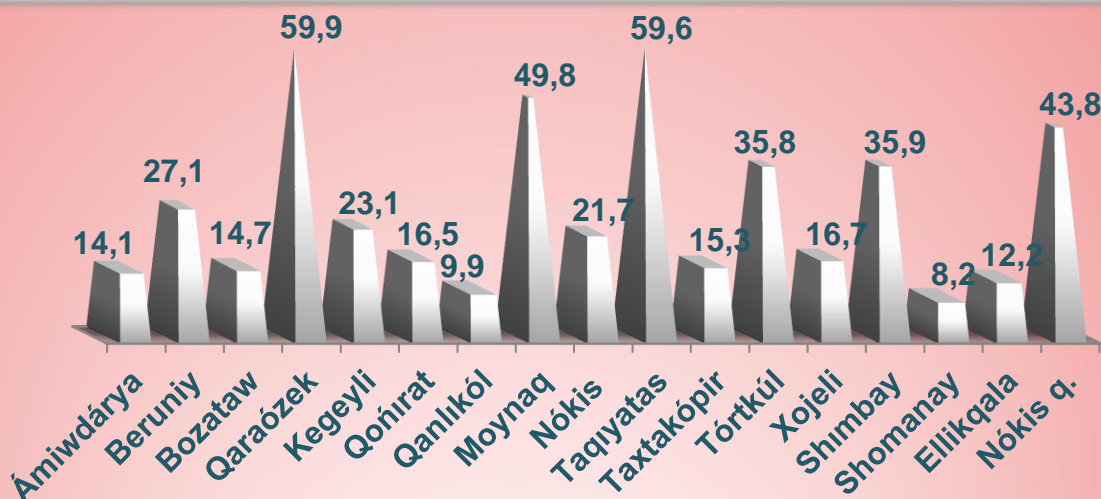
Aymaqlar boyınsha jańa qurılıs jumıslarına ózlestirilgen investiciyalar úlesi, jámige salıstırǵanda, % te



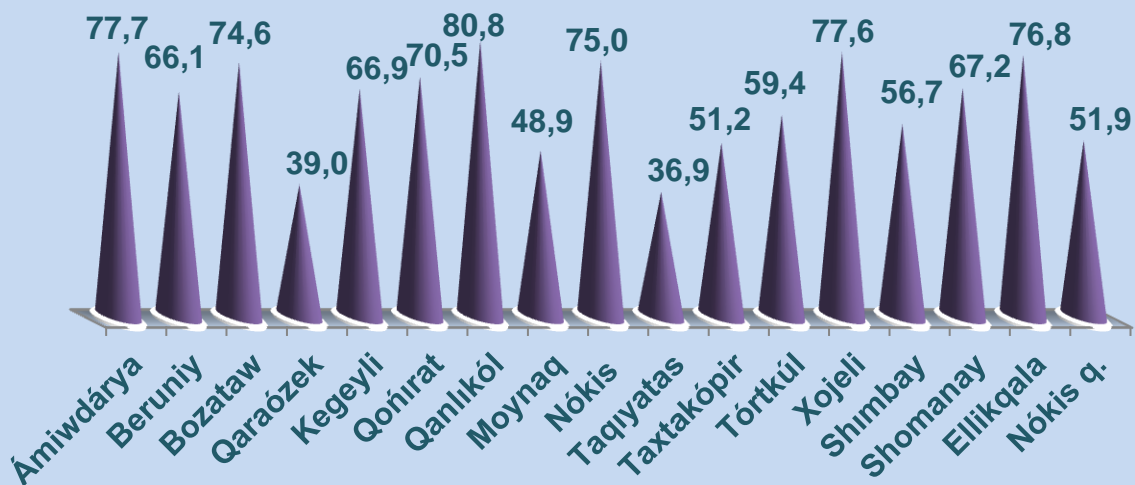
Aymaqlar boyınsha basqa jónelislerge ózlestirilgen investiciyalar úlesi, jámige salıstırǵanda, % te



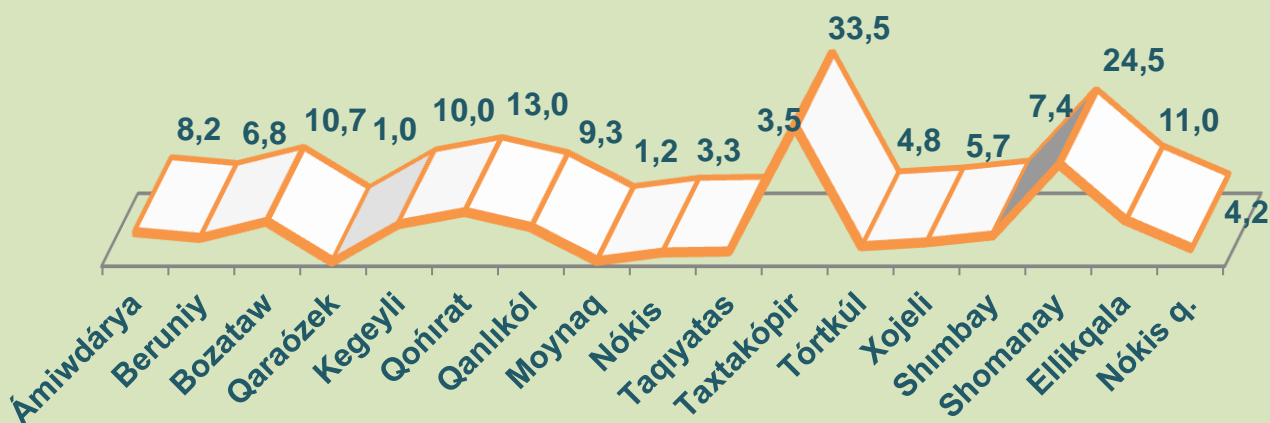
Aymaqlar boyınsha mashina, úskene hám inventarlarǵa investiciyalar úlesi, jámige salıstırǵanda, % te



AYMAQLAR BOYINSHA QURILIS-MONTAJ JUMISLARINA INVESTICIYALAR ÚLESİ, JÁMİGE SALÍSTIRǴANDA, % TE



Aymaqlar boyınsha basqa qárejetler úlesi, jamige salıstırǵanda, % te



Tiykarǵı kapitalǵa ózlestirilgen investiciyalardıń ekonomikalıq xızmet túrleri boyınsha quramında qayta islew sanaatı jetekshilik qılmaqta. Bul ekonomikalıq xızmet túrinde jámi qarjılandırıw derekleri esabınan 1142,7 mlrd. som yamasa jámi tiykarǵı kapitalǵa kiritilgen investiciyalardıń 24,3 % ti ózlestirilgen.

Qayta islew sanaatı quramında eń kóp ózlestirilgen investiciyalar xızmet túrleri boyınsha tómendegiler:

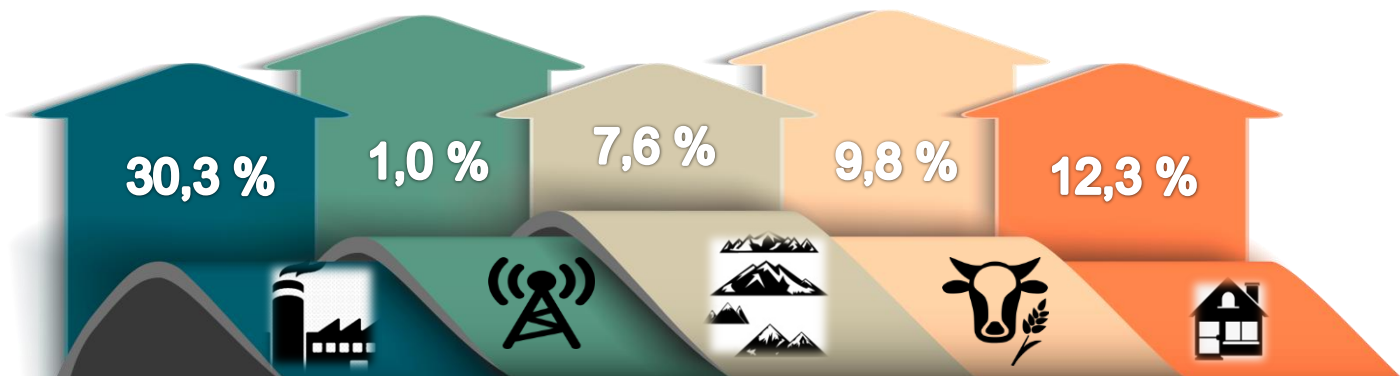
**TOXÍMASHÍLÍQ
ÓNIMLERIN ISLEP
SHÍGARÍW**
86,1 mlrd. som
úlesi 1,8 %

**KOKS HÁM NEFTTI QAYTA ISLEW
ÓNIMLERIN ISLEP SHÍGARÍW**
799,2 mlrd. som
úlesi 17,0 %

**XIMIYALÍQ ÓNIMLERDI
ISLEP SHÍGARÍW**
116,2 mlrd. som
úlesi 2,5 %

Tasıw hám saqlawda jámi 695,9 mlrd.som yáki respublika boyınsha jámi investiciyalar kóleminiń 14,8 % i ózlestirilip, sonnan 7,9 % i yáki 369,7 mlrd. somı qurǵaqlıqtaǵı hám truba transportı tarawına tiyisli bolıp tabıladı.

Qaraqalpaqstan Respublikasında ekonomikalıq xızmet túrleri boyınsha tiykarǵı kapitalǵa investiciyalar, jámige salıstırǵanda % te




Islep shıǵarıw sanaatı

Xabar hám baylanıs

Taw-kán sanaatı

Awıl, toǵay hám balıqshılıq xojalıǵı

Turaq-jay qurılısı



Basqa xızmet túrleri

Elektr, gaz benen támiynlew

Qurılıs

Densawlıqtı saqlaw

Tálim

Aymaqlar kesiminde tiykarǵı kapitalǵa shet el investiciya hám kreditler

mlrd. som

| | Jámi | Tuwrıdan-tuwrı shet el investiciyalar | Óz.R. kepilligi astındaǵı shet el kreditler | Kepilliksiz basqa investiciya hám kreditler |
|------------------------------------|---------------|---------------------------------------|---|---|
| Qaraqalpaqstan Respublikası | 1823,3 | 195,1 | 537,1 | 1091,1 |
| rayonlar: | | | | |
| Ámiwdárya | 61,1 | - | 51,1 | 10,0 |
| Beruniy | 2,8 | - | - | 2,8 |
| Bozataw | 2,2 | - | - | 2,2 |
| Qaraózek | 584,2 | 17,1 | - | 567,1 |
| Kegeyli | 5,4 | 5,4 | - | - |
| Qońırat | 331,7 | 125,9 | 203,6 | 2,2 |
| Qanlıkól | 0,3 | - | - | 0,3 |
| Moynaq | 365,9 | - | - | 365,9 |
| Nókis | 53,1 | - | 46,3 | 6,8 |
| Taqiyatas | 2,9 | - | - | 2,9 |
| Taxtakópir | 1,1 | - | - | 1,1 |
| Tórtkúl | 98,2 | 6,7 | 46,3 | 45,2 |
| Xojeli | 1,9 | - | - | 1,9 |
| Shımbay | 31,4 | 7,7 | - | 23,7 |
| Shomanay | 0,0 | - | - | - |
| Ellikqala | 148,3 | - | 141,6 | 6,7 |
| Nókis q. | 132,8 | 32,3 | 48,2 | 52,3 |

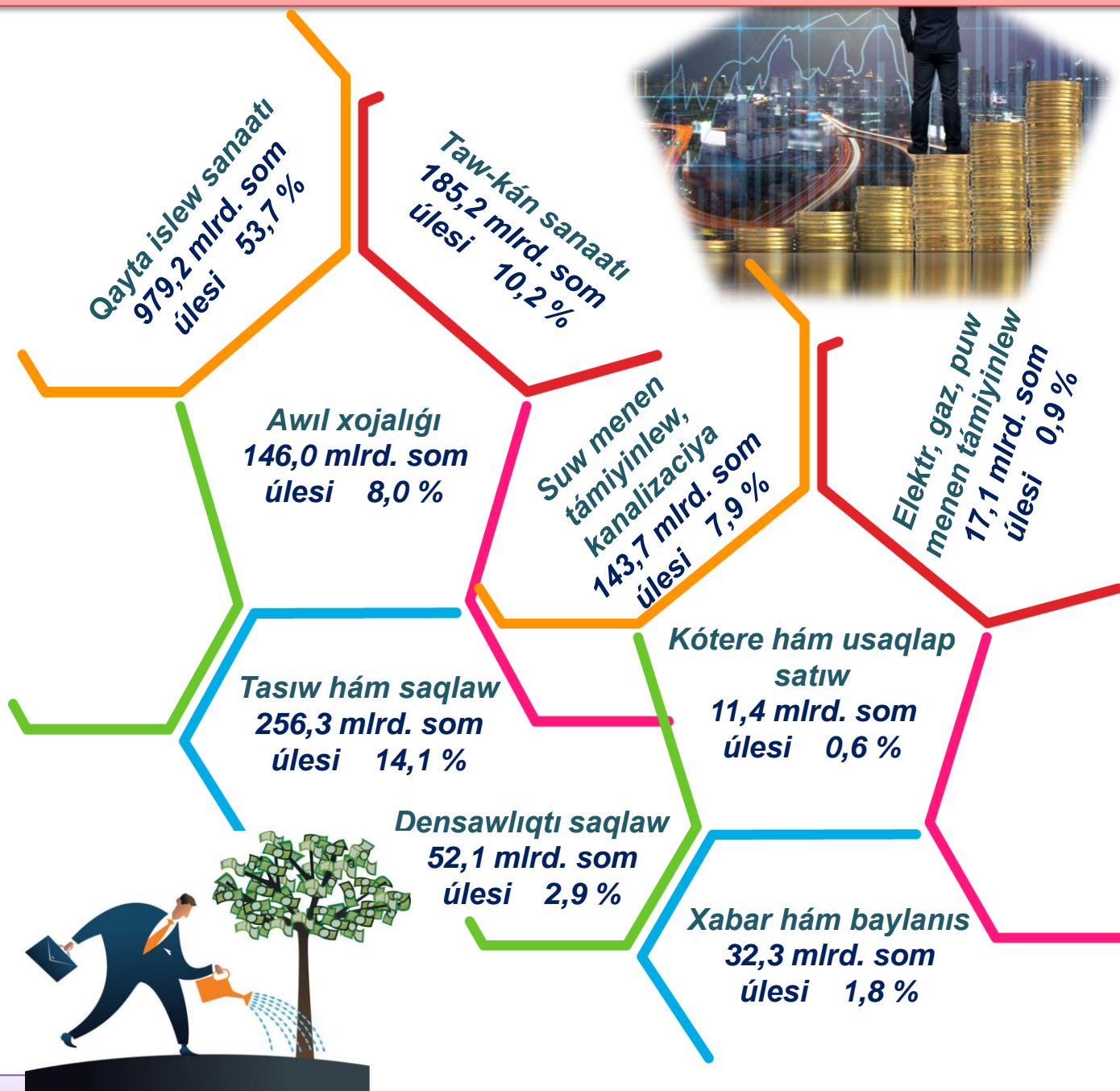
2023- jil yanvar-iyun aylarında 1823,3 mlrd. som yáki tiykarǵı kapitalǵa investiciyalardıń 38,8 % i shet el investiciya hám kreditler esabınan ózlestirildi.

Jámi shet el investiciya hám kreditler quramında shet el investiciyalar 1033,0 mlrd. somdı qurap hám qalǵan 790,3 mlrd. som shet el kreditleri esabına tuwrı keldi.

Tuwrıdan-tuwrı shet el investiciya hám kreditler esabınan ámeldegi dáwirde 1286,2 mlrd.som ózlestirilgen bolsa, Ózbekstan Respublikası kepilligi astında 537,1 mlrd.som shet el kreditleri ózlestirilidi.

Tiykarǵı kapitalǵa shet el investiciya hám kreditleriniń 2022- jıldıń sáykes dáwirine salıstırǵanda ósim pátı 117,4 % ti quradı.

Ekonomikalıq xızmet túrleri boyınsha shet el investiciya hám kreditler quramı



Investiciyalar hám qurılıs statistikası bólimi

Baylanıs telefonu: **(61) 222-75-91**