



## 2023- jildin yanvar-mart aylarında Qaraqalpaqstan Respublikasında tiykarǵı kapitalǵa ózlestirilgen investiciyalar

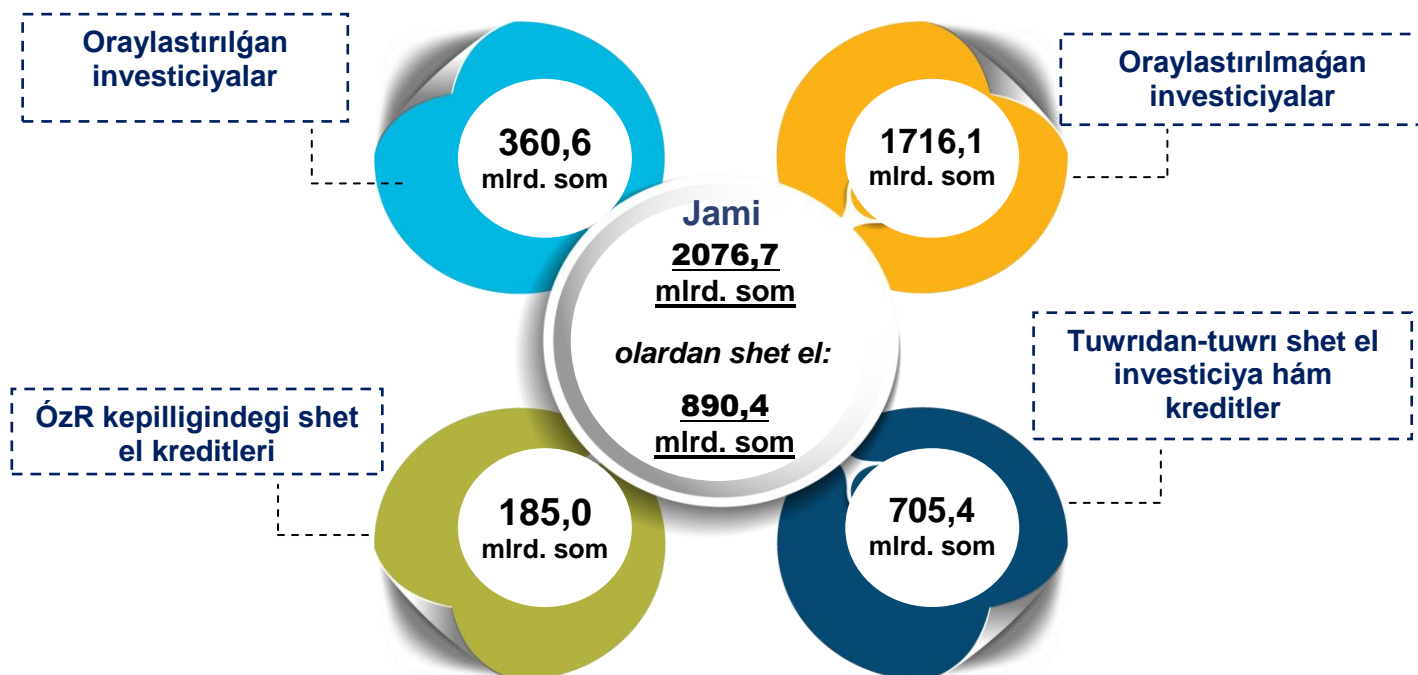
2023- jildin yanvar-mart aylarında tiykarǵı kapitalǵa ózlestirilgen investiciyalar kólemi ótken jildin sáykes dáwirine salıstırǵanda ósim pátı 118,6 % ti quradı.

**118,6 %**

**2076,7  
mlrd. som**

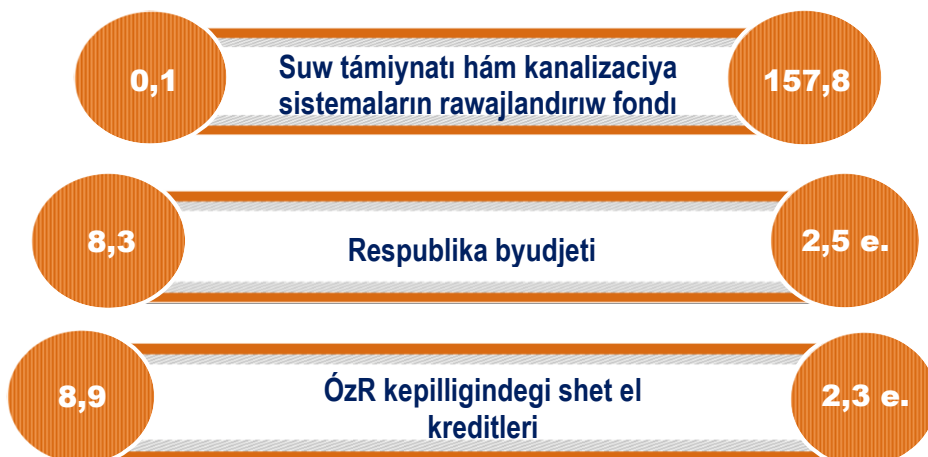
Jámi investiciyalar kóleminen, oraylastırılmaǵan qarjılandırıw derekleri esabınan qarjılandırılǵan tiykarǵı kapitalǵa investiciyalardıń úlesi, ótken jildin sáykes dáwirindegi úlesine salıstırǵanda 82,7 %, yaǵnıy 1716,1 mlrd. somdı hám ósim pátı ótken jildin sáykes dáwirine salıstırǵanda 108,7 % ti quradı.

Uyqas túrde, oraylastırılǵan qarjılandırıw derekleri esabınan qarjılandırılǵan tiykarǵı kapitalǵa investiciyalardıń úlesi, ótken jildin sáykes dáwirindegi úlesine salıstırǵanda 17,3 %, yaǵnıy 360,6 mlrd. somdı hám ósim pátı ótken jildin sáykes dáwirine salıstırǵanda 2,1 eseni quradı.



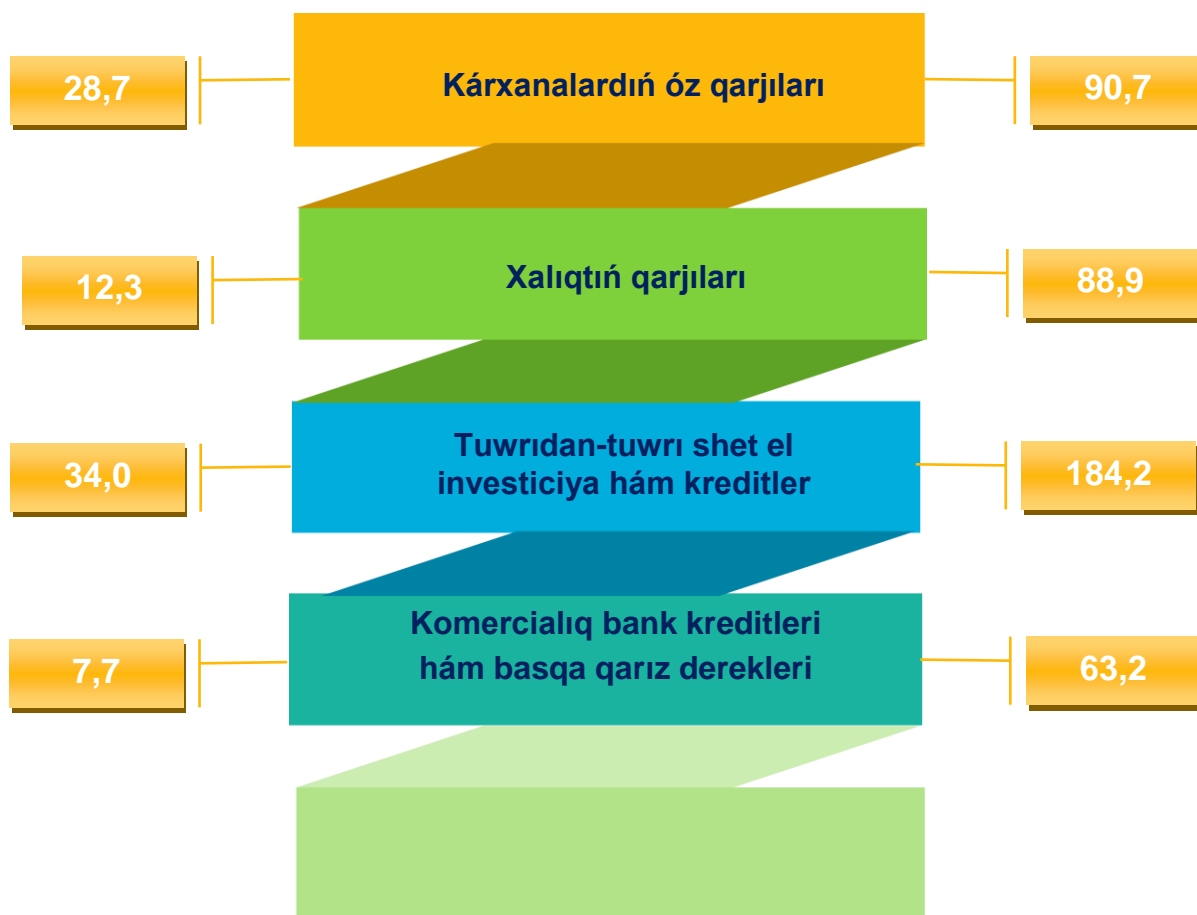
Oraylastirilgan qarjilandırw  
derekleri esabınan investiciyalar  
dúzilisi, % te

Ótken jıldıń sáykes dáwirine  
salıstırǵanda, % te



Oraylastırılmaǵan qarjilandırw  
derekleri esabınan investiciyalar  
dúzilisi, % te

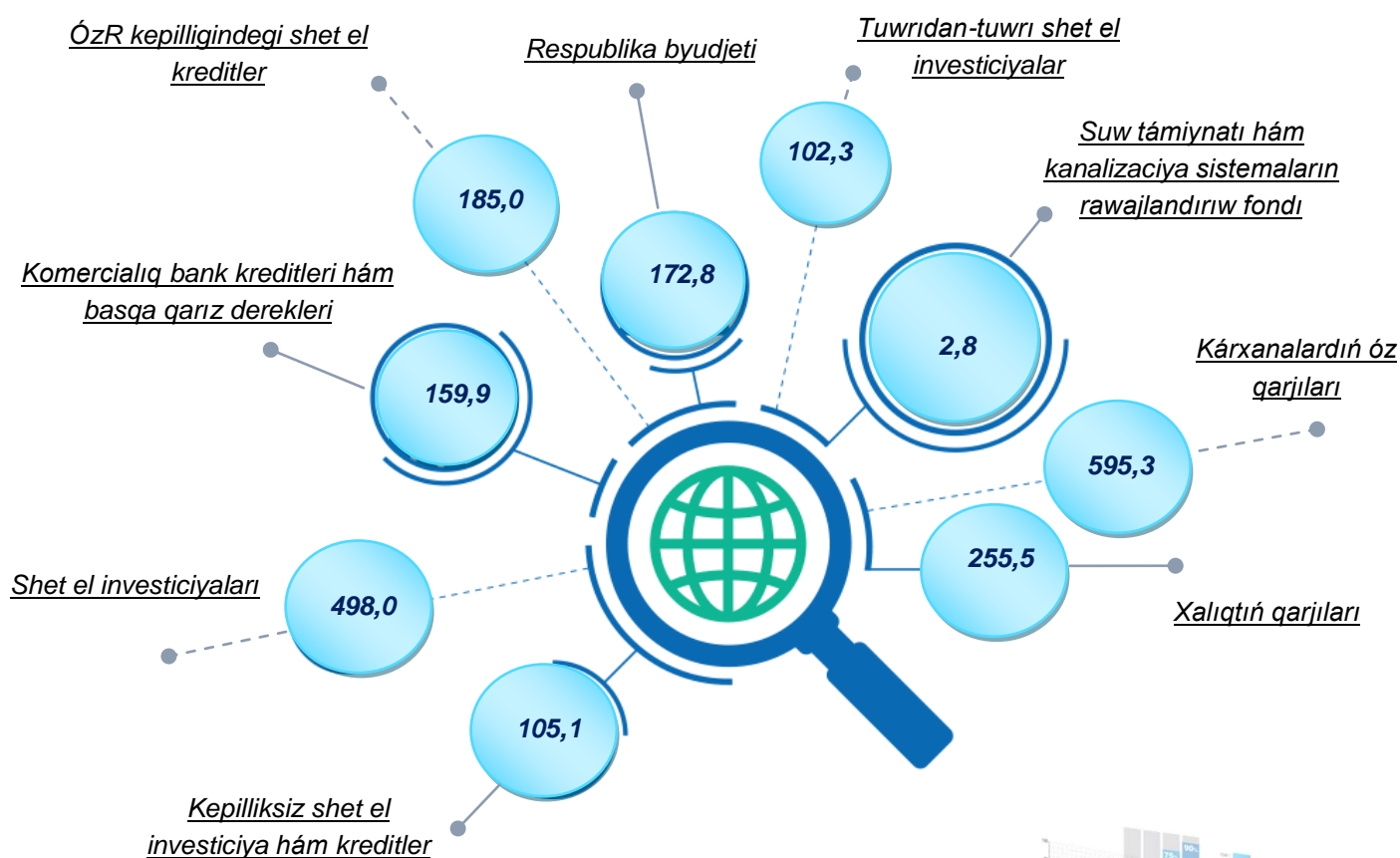
Ótken jıldıń sáykes dáwirine  
salıstırǵanda % te



2023- jildin yanvar-mart aylarında kárxana hám mákemelerdin óz qarjıları esabınan qarjılastırılğan tiykarǵı kapitalǵa investiciyalar – 595,3 mlrd. som yaǵnıy jámi tiykarǵı kapitalǵa investiciyalardin 28,7 % in quradı. Xalıqtın qarjıları esabınan jámi tiykarǵı kapitalǵa investiciyalardin 12,3 % yaǵnıy 255,5 mlrd. somı ózlestirildi.

Shet el investiciyaları hám kreditleri esabınan ózlestirilgen investiciyalar kólemi 890,4 mlrd. somdı qurap hám ótken jildin sáykes dáwirine salıstırǵanda 192,2 % ti qurap 42,9 % ti quradı.

**Tiykarǵı kapitalǵa ózlestirilgen investiciyalardin qarjılandırıw derekleri**



Soniń menen birge, Komerciyalıq bankler kreditleri hám basqa qarız derekleri esabınan 159,9 mlrd. som (jámı tiykarǵı kapitalǵa investiciyalardıń 7,7 % in qurap, ótken jıldıń sáykes dáwirine salıstırǵanda 63,2 % ti quradı), Ózbekstan Respublikası kepilligindegi shet el kreditleri 185,0 mlrd. som (8,9 % hám 2,3 esege astı), Shet el investiciyaları 600,3 mlrd. som (28,9 % hám 7,1 esege astı), Kepilliksiz shet el investiciya hám kreditler 105,1 mlrd. som (5,1 % hám 35,3 % ti quradı), Respublika byudjeti 172,8 mlrd. som (8,3 % hám 2,5 esege astı), Suw támiynatı hám kanalizaciya sistemaların rawajlandırıw fondı 2,8 mlrd. som (ótken jıldıń sáykes dáwirine salıstırǵanda 57,8 % li punktke kóbeydi) muǵdarında tiykarǵı kapitalǵa investiciyalar ózlestirildi.

*Tiykarǵı kapitalǵa investiciyalar ósim pátlerin qarjılandırıw derekleri boyınsha eń joqarı kórsetkish Respublika byudjeti esabınan gúzetilip, ótken jıldıń sáykes dáwirine salıstırǵanda 2,5 esege asqan.*

*Respublikanıń barlıq rayonlarında taza ishimlik suwı menen támiyinlew sonıń menen birge gaz támiynatı boyınsha joybarlardıń orinlanıwı hámde temir jol, jolawshı transportı hám júk tasıw transportın jánede jetilistiriw jumısları boyınsha joybarlar investicion aktivlik penen anıqlama beriw múmkin.*

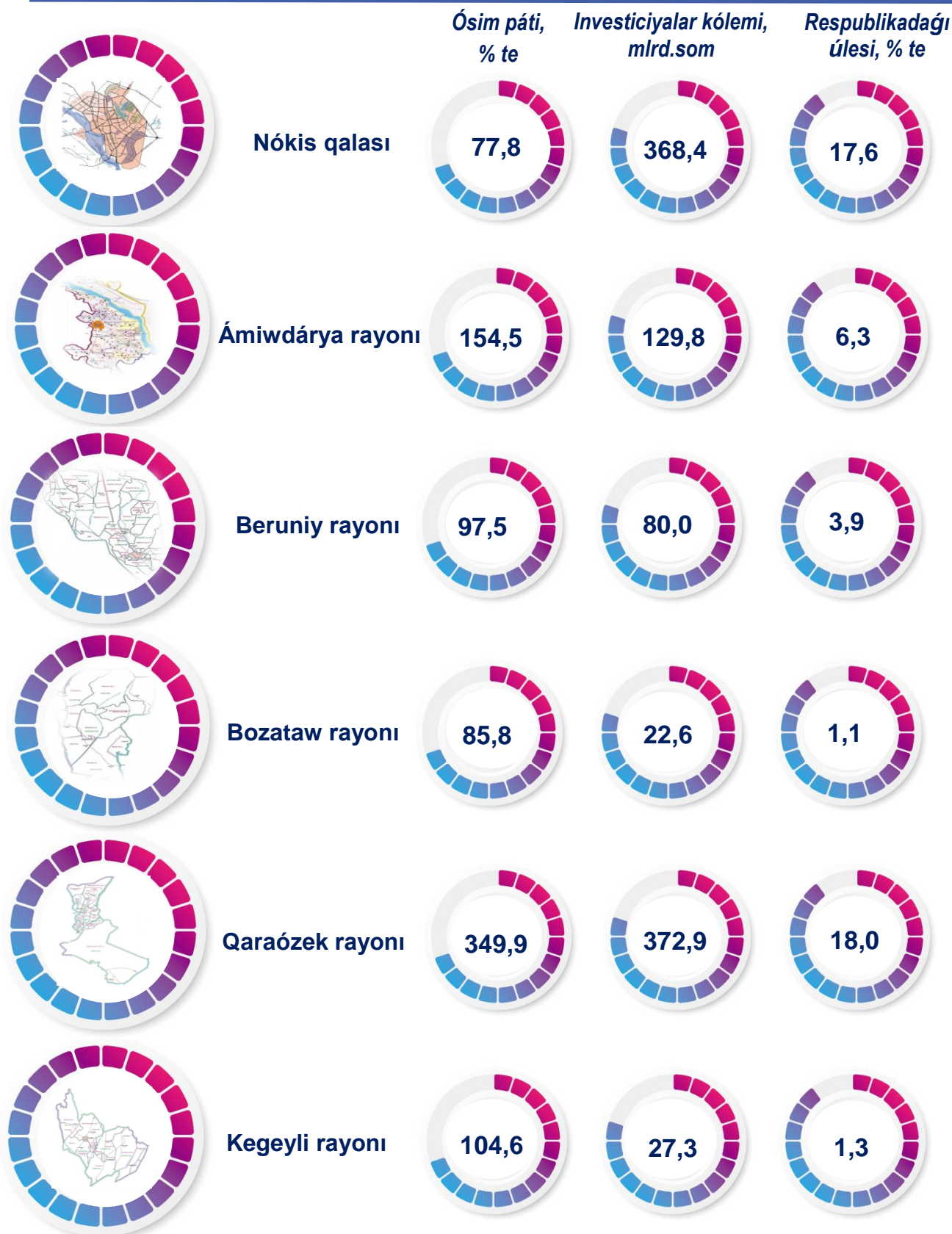
*Soniń menen birge, shet el investiciyaları hám kreditleri esabınan qarjılastırılǵan investiciyalar ótken jıldıń sáykes dáwirine qaraǵanda 184,2 % ti quradı.*

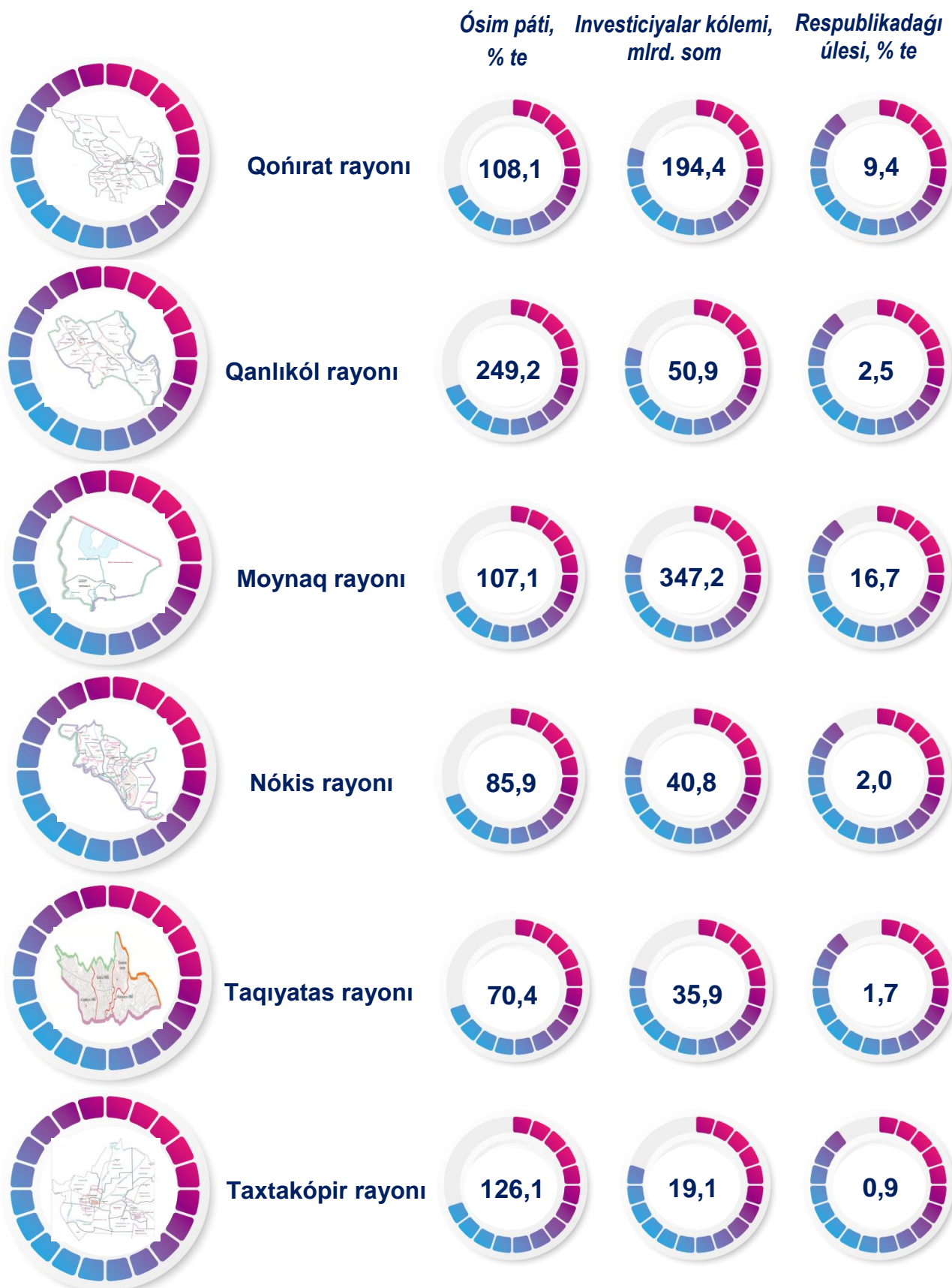
## Qarjilandırırw derekler boyınsha aymaqlar kesiminde tiykarǵı kapitalǵa ózlestirilgen investiciyalar

	Jámi tiykarǵı kapitalǵa investiciyalar, mlrd. som	sonnan: qarjilandırırw derekleri boyınsha		
		Respublika byudjeti	Kárxana hám mekemelerdiń óz qarjıları	Xalıqtıń qarjıları
<b>Qaraqalpaqstan Respublikası</b>	<b>2076,7</b>	<b>172,8</b>	<b>595,3</b>	<b>255,5</b>
Nókis q.	368,4	25,1	240,0	5,5
rayonlar:				
Ámiwdárya	129,8	9,5	25,5	32,1
Beruniy	80,0	8,0	20,5	38,9
Bozataw	22,6	8,2	3,1	4,2
Qaraózek	372,9	7,0	62,6	7,0
Kegeyli	27,3	9,4	4,8	5,8
Qońırat	194,4	9,8	48,4	8,5
Qanlıkól	50,9	6,5	24,8	13,6
Moynaq	347,2	30,5	69,9	2,7
Nókis	40,8	5,5	13,4	16,2
Taqıyatas	35,9	2,3	22,9	3,9
Taxtakópir	19,1	5,3	3,5	6,7
Tórtkúl	131,6	4,9	32,9	37,4
Xojeli	56,7	25,3	8,7	7,2
Shımbay	58,7	9,5	5,9	28,8
Shomanay	18,0	3,9	1,7	10,5
Ellikqala	122,4	2,1	6,7	26,5

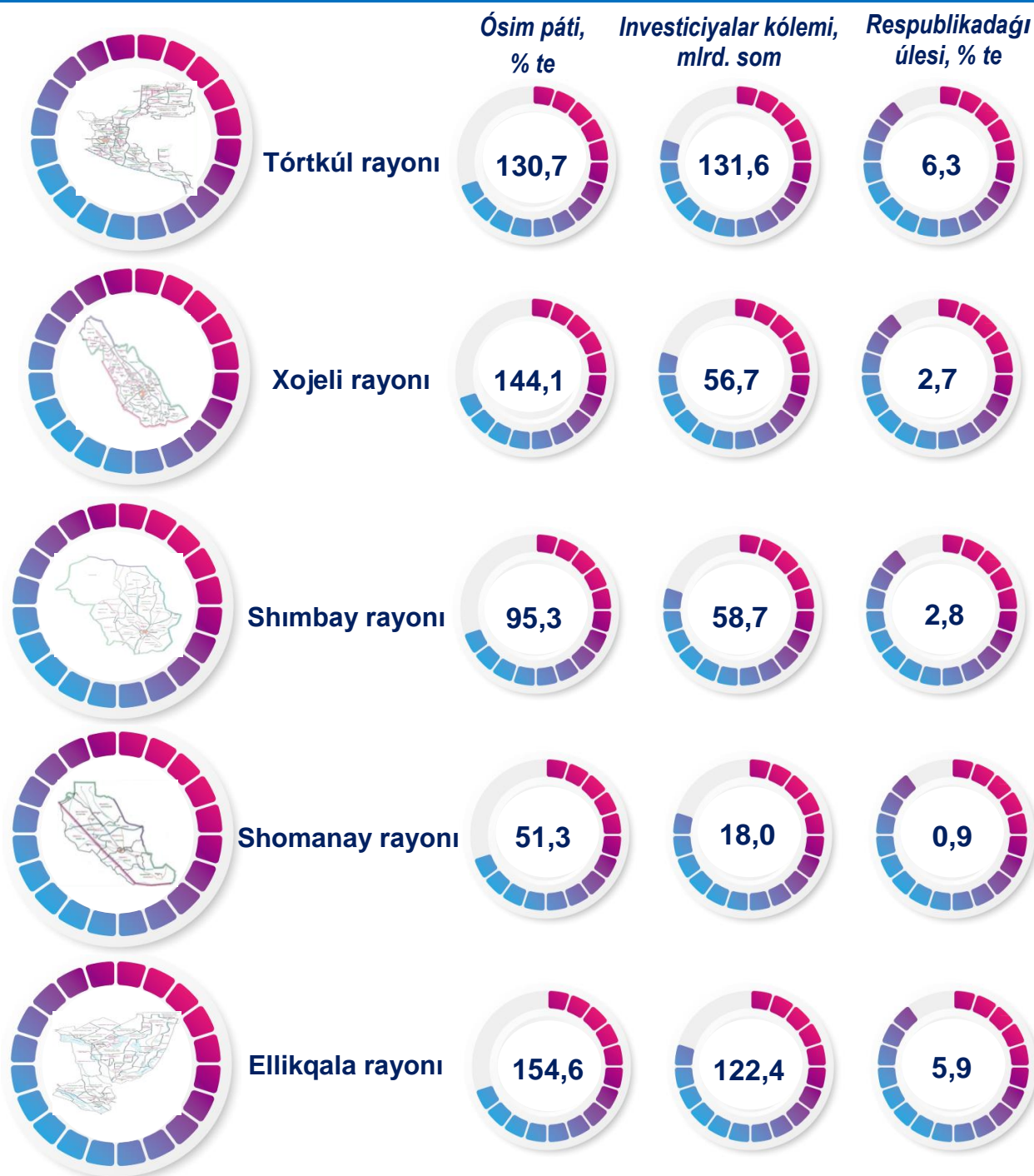
	<i>sonnan: qarjilandiřw derekleri boyınsha</i>			
	<i>Shet el investiciya hám kreditler</i>	<i>Suw támiynati hám kanalizaciya sistemaların rawajlandırıw fondı</i>	<i>Tikleniw hám rawajlanıw fondı</i>	<i>Bank kreditleri hám basqa qarız derekleri</i>
<b>Qaraqalpaqstan Respublikası</b>	<b>890,4</b>	<b>2,8</b>	-	<b>159,9</b>
Nókis q.	66,2	1,9	-	29,7
rayonlar:				
Ámiwdárya	53,3	-	-	9,4
Beruniy	2,2	-	-	10,4
Bozataw	2,0	-	-	5,1
Qaraózek	294,9	0,2	-	1,2
Kegeyli	-	0,1	-	7,2
Qońırat	104,3	-	-	23,4
Qanlıkól	0,3	0,6	-	5,1
Moynaq	238,0	-	-	6,1
Nókis	-	-	-	5,7
Taqiyatas	1,5	-	-	5,3
Taxtakópir	0,3	-	-	3,3
Tórtkúl	42,0	-	-	14,4
Xojeli	-	-	-	15,5
Shımbay	9,4	-	-	5,1
Shomanay	-	-	-	1,9
Ellikqala	76,0	-	-	11,1

## 2023- jil yanvar-mart aylarında aymaqlar boyınsha tiykarǵı kapitalǵa ózlestirilgen investiciyalar





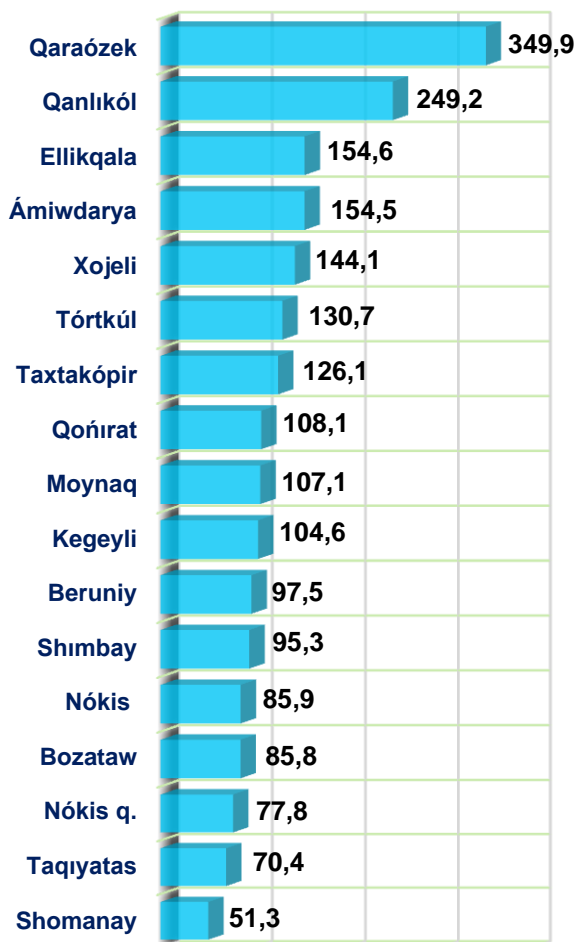




Aymaqlar kesiminde tiykarǵı kapitalǵa investiciyalar ózlestiriliwi boyınsha ótken jıldıń sáykes dáwirine eń joqarı ósim pátı 349,9 % ke ósip, Qaraózek rayonında gúzetildi. Bul tiykarınan Tebin bulaq temir ruda kánin ózlestiriw hám metallurgiya kompleksin qurıwǵa (1-basqısh) ózlestirilgen investiciyalar menen baylanıslı.

Sonıń menen birge, Qanlıkól rayonında hám joqarı ósim pátı gúzetilip, ótken jıldıń sáykes dáwirine salıstırǵanda 249,2 % ti quradı. Bunday nátiyjeni rayon aymaqlarındaǵı sociallıq taraw obyektleriniń qurılısına ózlestirilgen investiciyalar menen baylanıslı.

**2023- jil yanvar-mart aylarında tiykarǵı kapitalǵa ózlestirilgen investiciyalardıń ósim pátleri, % te**



**Tiykarǵı kapitalǵa ózlestirilgen investiciyalardıń texnologiyalıq dúzilisi, % te**



Qaraqalpaqstan Respublikası boyınsha tiykarǵı kapitalǵa investiciyalardıń texnologiyalıq dúzilisinde qurılıs montaj jumısları boyınsha 1008,1 mlrd. som investiciyalar ózlestirilgen bolıp, jámi investiciyalardıń 48,5 % in quradı, mashina, úskene hám inventarlarǵa 896,3 mlrd. som (jámi investiciyalardaǵı úlesi 43,2 %) hám basqa qárejetlerge 172,3 mlrd. som (8,3 %) ózlestirildi.

Aymaqlar kesiminde jámi tiykarǵı kapitalǵa investiciyalar kóleminde qurılıs-montaj jumıslarınıń úlesi boyınsha eń joqarı kórsetkish Qanlıkól rayonında gúzetildi – 78,0 % yaǵnıy 39,7 mlrd. som hám bul rayonda mashina, úskene hám inventarlar boyınsha eń tómen dáreje – 9,9 % yaki 5,0 mlrd. somdı quradı.

Qurılıs-montaj jumıslarınıń úlesi boyınsha eń tomen dáreje Taqıyatas rayonında gúzetilip, 19,8 % ti yaǵnıy 7,1 mlrd. somdı quradı.

### **Tiykarǵı kapitalǵa ózlestirilgen investiciyalardıń tákirar islep shıǵarıw quramı**

Jańa qurılıs-  
25,2 %

*Keńeytiw, rekonstrukciya,  
modernizacijalaw-*  
53,3 %

Basqa jónelisler-  
21,0 %

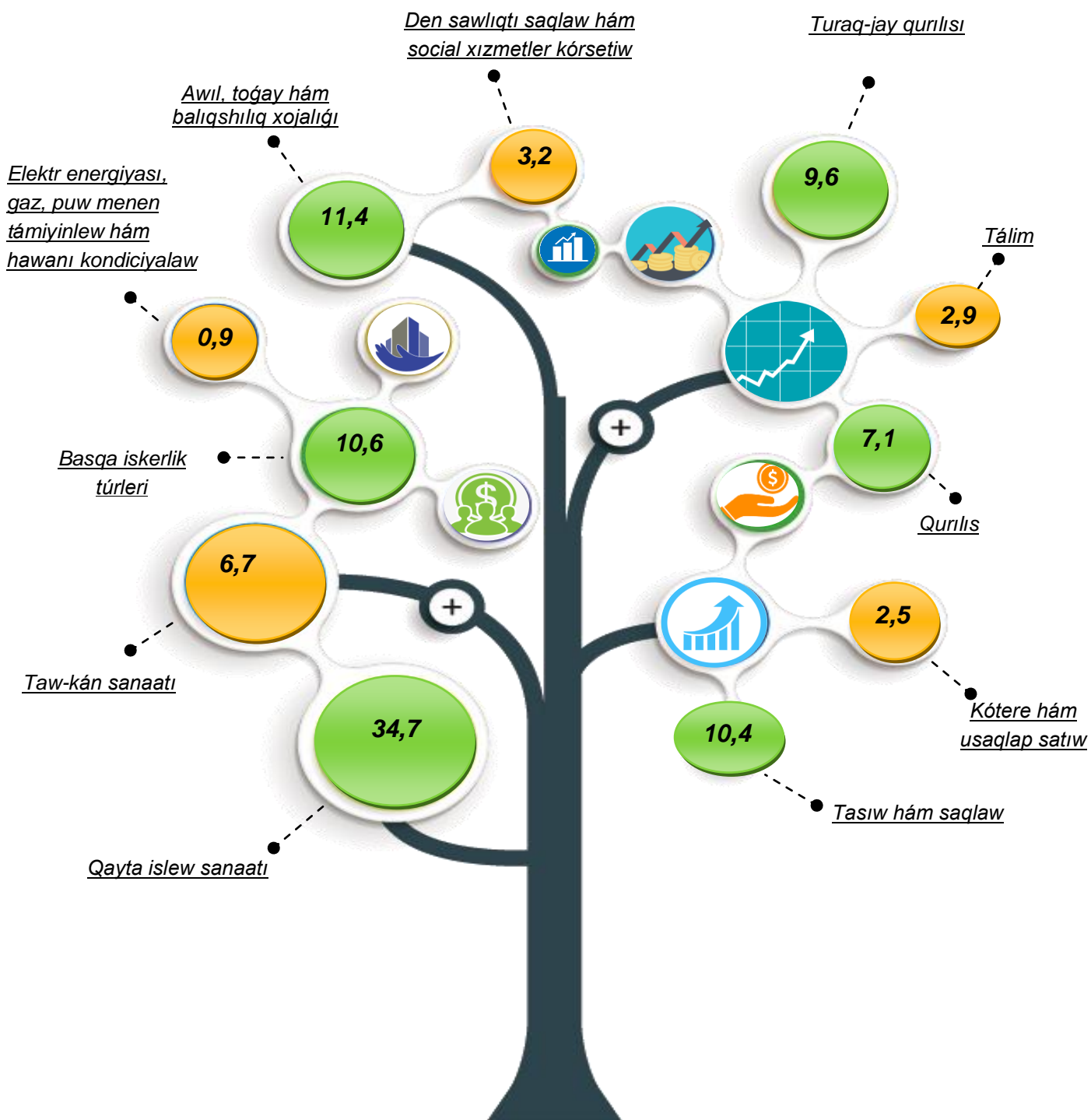
*Ámeldegi esabat dáwirinde tiykarǵı kapitalǵa kiritilgen investiciyalardıń úlken bólegi ekonomikada ámeldegi obyektlerdi keńeytiriw, rekonstrukciya qılıw, modernizacijalaw hám texnikalıq qayta qurallandıırıwǵa baǵdarlanǵan investiciyalar kólemi 1118,2 mlrd. somdı qurap, jámi ózlestirilgen investiciyalardıń 53,8 % in quradı.*

*Jańa qurılısqa baǵdarlanǵan investiciyalar kólemi 524,1 mlrd. somdı qurap, jámi ózlestirilgen investiciyalardıń 25,2 % in quradı.*

*Basqa jónelislerge baǵdarlanǵan investiciyalar kólemi 434,0 mlrd. somdı qurap, jámi ózlestirilgen investiciyalardıń 21,0 % in quradı.*

**Tiykargı kapitalğa özlestirilgen investiciyalardıń ekonomikalıq  
xızmet túrleri boyınsha dúzilisi**

**jámige salıstırǵanda % te**



**Tiykargı kapitalğa özlestirilgen shet el investiciya hám kreditler**

*mlrd. som*

	<i>Jámi</i>	<i>sonnan:</i>		
		<i>Tuwrıdan-tuwrı hám basqa shet el investiciyalar</i>	<i>ÓzR kepilligindegi shet el kreditler</i>	<i>Kepilliksiz shet el investiciyalar hám kreditler</i>
<b>Qaraqalpaqstan Respublikası</b>	<b>890,4</b>	<b>600,3</b>	<b>185,0</b>	<b>105,1</b>
Nókis q.	66,2	33,1	33,1	-
<i>rayonlar:</i>				
Ámiwdárya	53,3	-	51,0	2,3
Beruniy	2,2	-	-	2,2
Bozataw	2,0	-	-	2,0
Qaraózek	294,9	294,9	-	-
Kegeyli	-	-	-	-
Qońırat	104,3	74,7	29,6	-
Qanlıkól	0,3	-	-	0,3
Moynaq	238,0	191,6	-	46,4
Nókis	-	-	-	-
Taqiyatas	1,5	-	-	1,5
Taxtakópir	0,3	-	-	0,3
Tórtkúl	42,0	6,0	-	36,0
Xojeli	-	-	-	-
Shımbay	9,4	-	-	9,4
Shomanay	-	-	-	-
Ellikqala	76,0	-	71,3	4,7

Tiykarǵı kapitalǵa shet el investiciya hám kreditler esabınan ámeldegi esabat dáwirinde 890,4 mlrd. som ózlestirilgen bolıp, jámi ózlestirilgen investiciyalardıń 42,9 % in quradı.

Shet el investiciyalar esabınan ózlestirilgen investiciyalar kólemi 600,3 mlrd. somdı qurap, shet el kreditler esabınan bolsa 290,1 mlrd. somı ózlestirildi.

## Ekonomikalıq xızmet túrleri boyınsha shet el investiciyaları hám kreditleri jámige salıstırǵanda % te

**8,5 %**



*Awıl xojalıǵı*

**8,4 %**



*Taw-kán sanaatı*

**65,5 %**



*Qayta islew sanaatı*

**5,4 %**



*Tasıw hám saqlaw*

**1,8 %**



*Elektr, gaz benen támiyinlew*

**1,1 %**



*Xabar hám baylanıs*

**9,3 %**

*Basqalar*

*Investiciyalar hám qurılıs statistikası bólimi*

Baylanıs telefonu: (61) 224-92-14  
222-75-91