



**QORAQALPOG'ISTON RESPUBLIKASI
STATISTIKA BOSHQARMASI**

**QORAQALPOG'ISTON
RESPUBLIKASIDA
QURILISH ISHLARI**

**2023- YIL
YANVAR-AVGUST
OYLARI**





Qoraqalpog'iston Respublikasi statistika boshqarmasi

2023-yilning yanvar-avgust oylarida, Qoraqalpog'iston Respublikasida jami **3868,0** mlrd. so'mlik qurilish ishlari bajarilib, o'sish sur'ati 2022-yilning yanvar-avgust oylariga nisbatan **105,3** % ni tashkil etdi.



Qurilish ishlari hajmining tarkibi, % da

Qurilish ishlari hajmi yirik qurilish tashkilotlari, kichik korxonalar va mikrofirmalar hamda norasmiy sektorlarda amalga oshirilgan ishlar tarkibi bo'yicha shakllanadi.



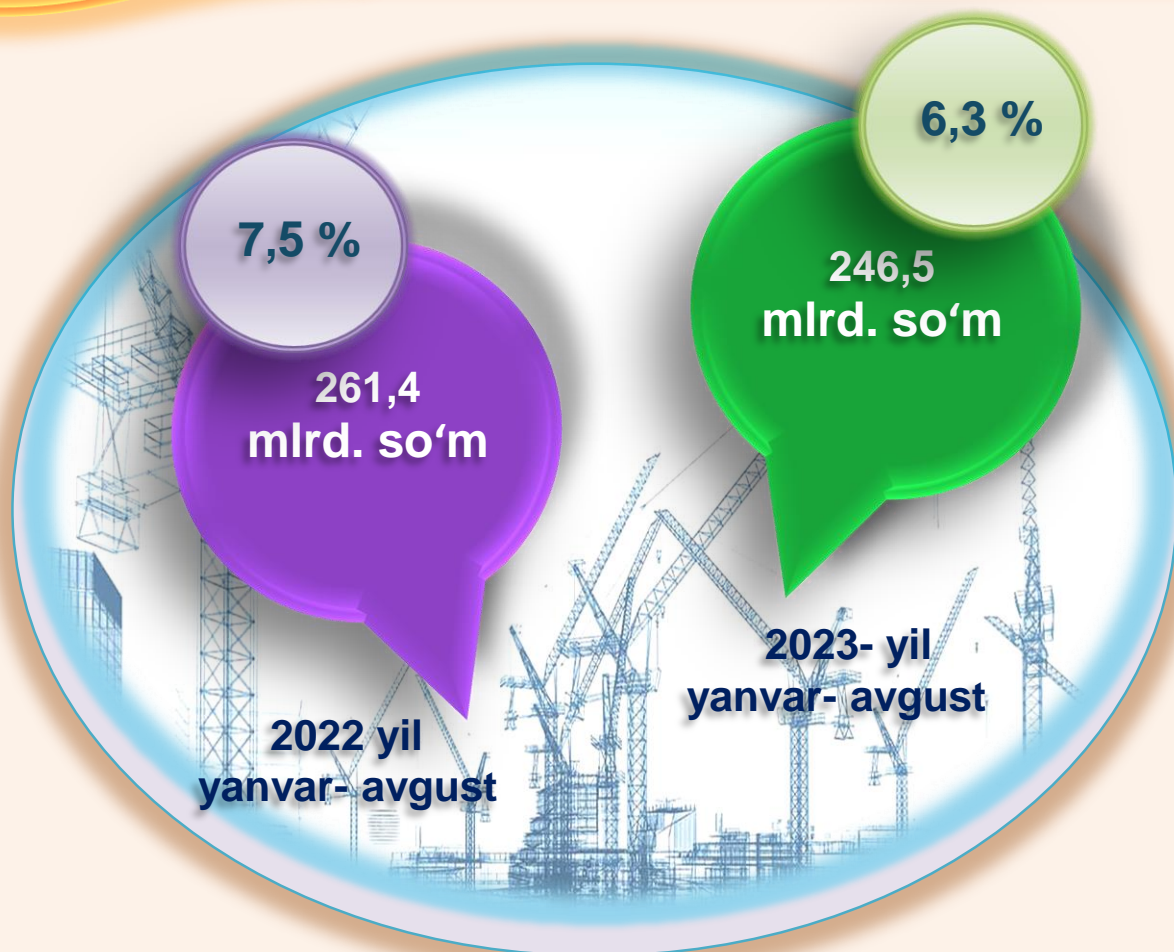


Qurilish ishlari 2023- yil yanvar-avgust oylari uchun

	Qurilish ishlari, mlrd. so'm	Shu jumladan:		
		Yirik qurilish tashkilotlari	Kichik korxonalar va mikrofirmalar	Norasmiy sektor
Qoraqalpog'iston Respublikasi	3868,0	246,5	2679,2	942,3
Nukus sh. tumanlar:	1265,5	15,6	1144,2	105,7
Amudaryo	231,0		125,6	105,4
Beruniy	259,6		109,4	150,2
Bo'zotov	54,4		46,9	7,5
Qorao'zak	85,3	10,9	61,3	13,1
Kegeyli	86,7	4,0	64,0	18,7
Qo'ng'iro't	241,8	49,9	167,3	24,6
Qonliqo'l	70,7		32,9	37,8
Mo'ynoq	89,6	60,7	13,3	15,6
Nukus	229,5		151,2	78,3
Taxiatosh	192,3	48,6	120,9	22,8
Taxtakopir	53,3		34,2	19,1
To'rtko'l	416,1	52,3	226,5	137,3
Xo'jayli	139,9		94,6	45,3
Chimboy	107,3		39,8	67,5
Shumanay	32,6		12,3	20,3
Ellikqal'a	312,4	4,5	234,8	73,1

2023- yilning yanvar-avgust oylarida, jami qurilish ishlari hajmi tarkibida yirik qurilish tashkilotlari tomonidan bajarilgan qurilish ishlari hajmi 246,5 mlrd. so'mni tashkil etdi. Qurilish ishlari 2022- yilning yanvar-avgust oylariga nisbatan 90,0 % ni tashkil etib, jami qurilish ishlari hajmidagi ulushi 1,2 % punktga kamayib, 6,3 % ni tashkil etdi.

Yirik qurilish tashkilotlari tomonidan bajarilgan qurilish ishlari



MA'LUMOT UCHUN: Yirik qurilish tashkilotlari tomonidan bajarilgan qurilish ishlarining jami qurilish ishlari hajmidagi eng ko'p ulushi Mo'ynoq tumani (tumandagi jami qurilish ishlari hajmining 67,8 % i yoki 2022- yilning yanvar-avgust oylariga nisbatan 219,7 %), Taxiatosh tumani (tumandagi jami qurilish ishlari hajmining 25,3 % yoki 2022- yilning yanvar-avgust oylariga nisbatan 281,4 %) va Qo'ng'iro't tumani (tumandagi jami qurilish ishlari hajmining 20,6 % i yoki 2022- yilning yanvar-avgust oylariga nisbatan 50,0 %) ga to'g'ri keldi.

Kichik korxonalar va mikrofirmalar tomonidan bajarilgan qurilish ishlari



2023- yilning yanvar- avgust oylarida kichik korxonalar va mikrofirmalar tomonidan bajarilgan qurilish ishlari hissasiga jami qurilish ishlari hajmining 69,3 % i to'g'ri kelib, 2022- yilning yanvar-avgust oylariga nisbatan 0,3 % punktga ko'paygan. Shuningdek, ular hissasiga to'g'ri kelgan qurilish ishlari hajmi 2022- yilning yanvar- avgust oylariga nisbatan 106,9 % ni tashkil etgan holda 2679,2 mlrd. so'm miqdorida qayd etildi.

Kichik korxonalar va mikrofirmalar, ulushi, % da



69,3

2023- yil
yanvar-avgust


69,0

2022- yil
yanvar-avgust



MA'LUMOT UCHUN: Joriy hisobot davrida kichik korxonalar va mikrofirmalar tomonidan eng yuqori hajm ko'rsatkichi Nukus shahri (1144,2 mlrd. so'm yoki umumiy hajmga nisbatan ulushi 90,4 %), Ellikqal'a tumani (234,8 mlrd. so'm yoki umumiy hajmga nisbatan ulushi 75,2 %), To'rtko'l tumani (226,5 mlrd. so'm yoki 54,4 %) ga to'g'ri keldi.

Norasmiy sektor hissasiga to'g'ri kelgan qurilish ishlari ulushi 24,4 % ni tashkil etdi yoki 942,3 mlrd.so'm miqdorida qayd etildi. 2022- yilning yanvar-avgust oylariga nisbatan 105,4 % ni tashkil etdi.



Mulkchilik shakli davlat va nodavlat bo'lgan tashkilotlar tomonidan bajarilgan qurilish ishlari, ulushi foizda

Davlat mulkchiligidagi tashkilotlar tomonidan jami 70,2 mlrd. so'm qurilish ishlari bajarildi. Nodavlat mulkchilikdagi tashkilotlar tomonidan esa 3797,8 mlrd. so'm qurilish ishlari bajarildi. Ularning respublikadagi ulushi mos ravishda 1,8 % va 98,2 % ni tashkil etdi.



**Umumiy hajmdan yangi qurilish,
rekonstruksiya, kengaytirish,
texnik qayta quollantirish ishlari ulushi
2023- yil yanvar-avgust oylarida**



Bajarilgan qurilish ishlarining katta qismi yangi bino va inshootlarni qurishga tegishli. Jami qurilish ishlarining **75,1 %** i yoki **2904,7** mlrd. so'm qurilish ishlari aynan iqtisodiyotda yangi ishlab chiqarish quvvatlari, turar-joy va boshqa ijtimoiy obyektlarni yaratishga qaratilgan.

7,4 %

Yirik qurilish tashkilotlari bo'yicha yangi qurilish hisobidan **214,6** mlrd. so'mlik ishlar bajarildi yoki jami yirik qurilish tashkilotlarining yangi qurilish ishlaridagi ulushi **7,4 %** ni tashkil etdi.

Kichik korxonalar va mikrofirmalar bo'yicha yangi qurilish hisobidan **1817,3** mlrd. so'm yoki jami kichik korxonalar va mikrofirmalarning yangi qurilish ishlaridagi **62,6 %** ni tashkil etdi.

62,6 %

30,0 %

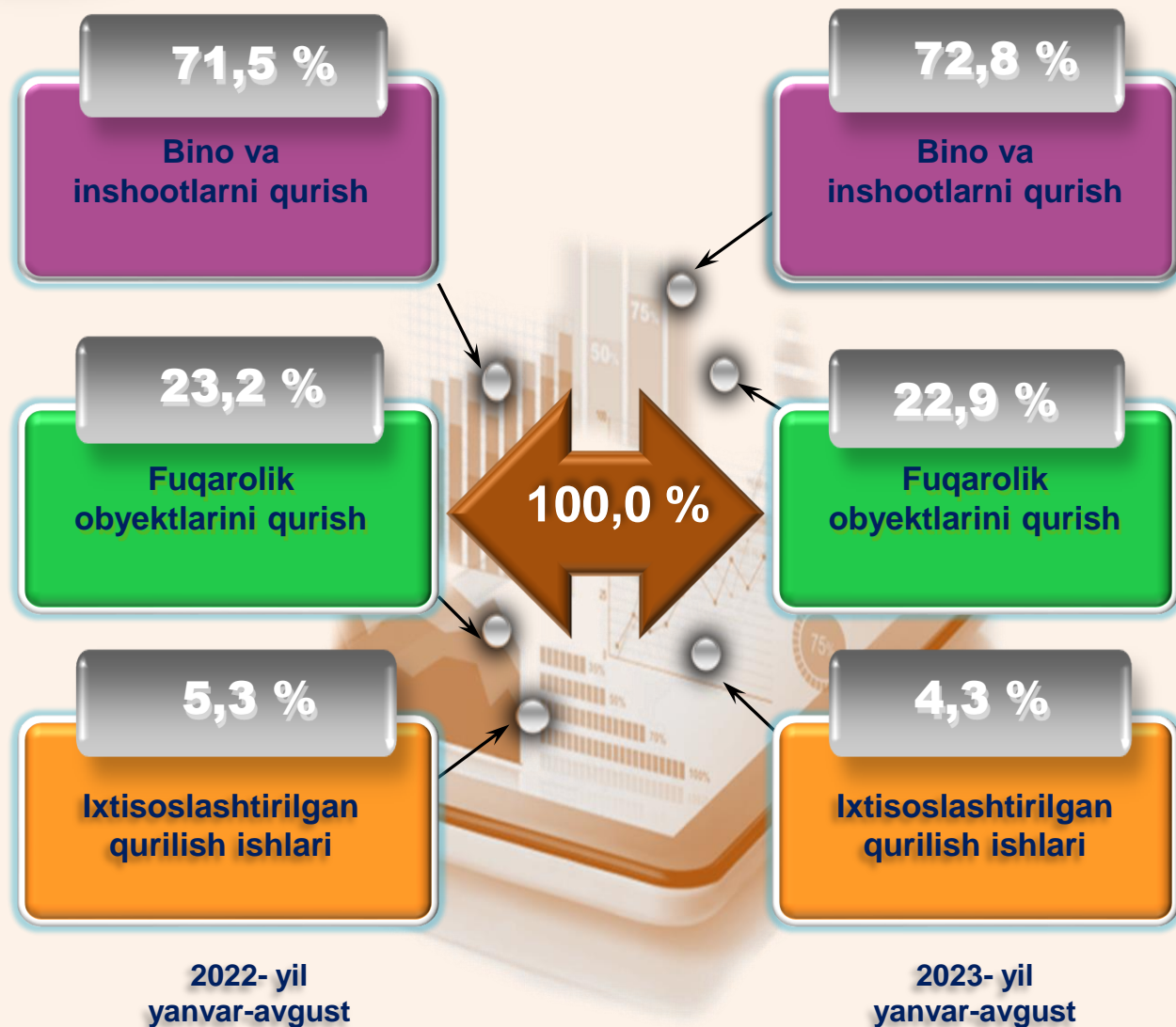
Yangi qurilish ishlari hajmida norasmiy sektor hissasi **872,8** mlrd. so'm yoki ularning jamiga nisbatan ulushi **30,0 %** ni tashkil etdi.



Shahar va tumanlar kesimida qurilish ishlari 2023- yil yanvar-avgust oylarida

	Qurilish ishlari, mlrd. so'm	O'sish sur'ati, % da	Ulushi, % da
Qoraqalpog'iston Respublikasi	3868,0	105,3	100,0
Nukus sh.	1265,5	105,5	32,7
<i>tumanlar:</i>			
Amudaryo	231,0	105,9	6,0
Beruniy	259,6	100,5	6,7
Bo'zotov	54,4	148,6	1,4
Qorao'zak	85,3	104,1	2,2
Kegeyli	86,7	102,1	2,2
Qo'ng'iro't	241,8	87,3	6,3
Qonliko'l	70,7	104,5	1,8
Mo'ynoq	89,6	135,3	2,3
Nukus	229,5	104,8	5,9
Taxiatosh	192,3	112,8	5,0
Taxtako'pir	53,3	100,5	1,4
To'rtko'l	416,1	107,4	10,8
Xo'jayli	139,9	105,1	3,6
Chimboy	107,3	106,2	2,8
Shumanay	32,6	111,4	0,8
Ellikqal'a	312,4	107,1	8,1

Respublikada iqtisodiy faoliyat turlari bo'yicha qurilish ishlari



Ma'lumot uchun: Iqtisodiy faoliyat turlari bo'yicha qurilish ishlarining asosiy qismi qurilish, turar joy va yashash uchun mo'ljallangan hamda yashash uchun mo'ljallanmagan binolar qurish bo'yicha amalga oshirilgan qurilish ishlaridan tashkil topdi.

ulushi % da



Bino va inshootlarni qurish bo'yicha qurilish ishlari tarkibida yirik qurilish tashkilotlari tomonidan bajarilgan qurilish ishlari ulushi 2,9 % ni tashkil etib, 2022- yilning yanvar-avgust oylariga nisbatan 0,4 % punktga ko'paygan.

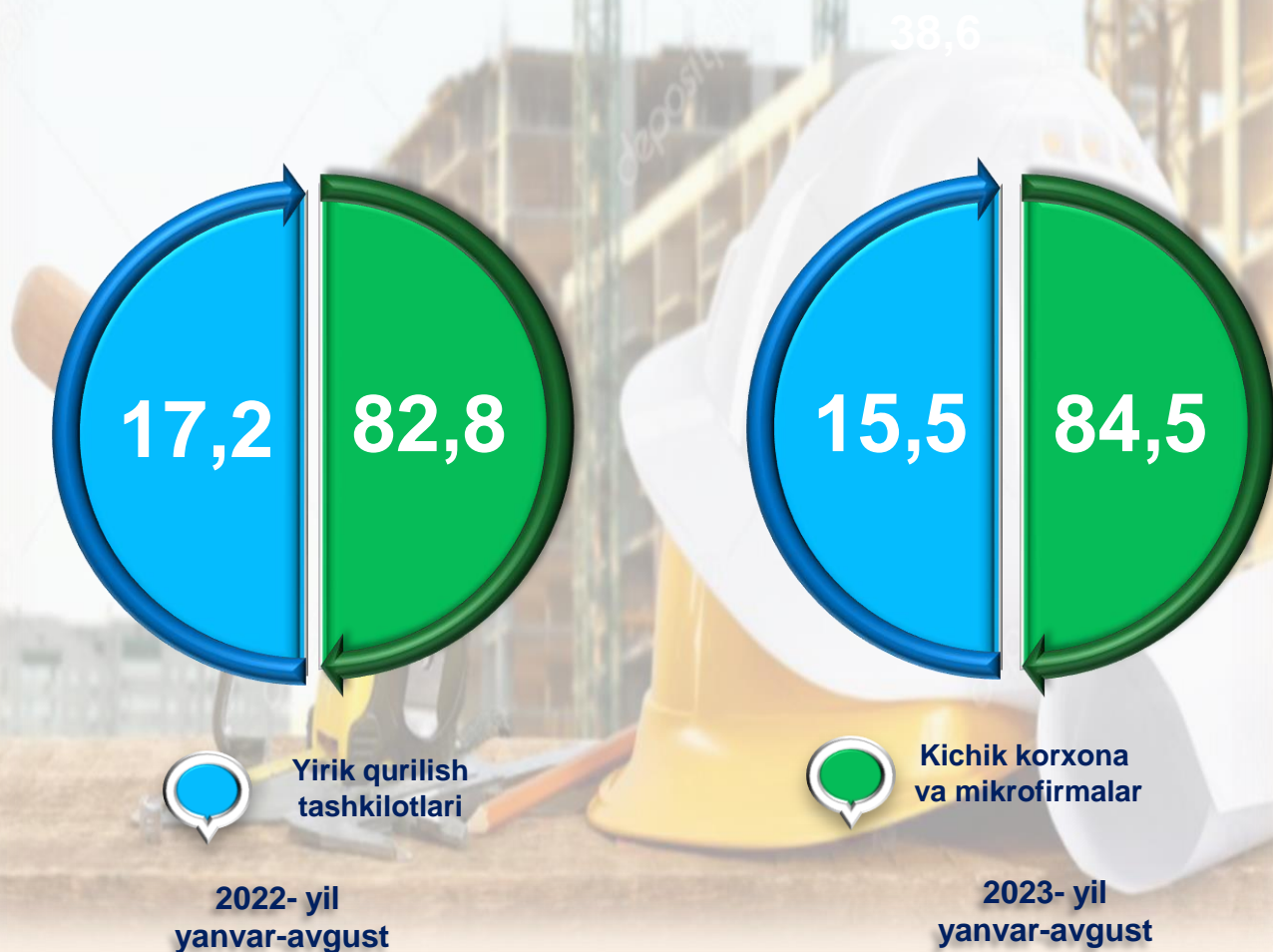
Ushbu faoliyat turida kichik korxonalar va mikrofirmalar hissasiga to'g'ri kelgan ulush 2022- yilning yanvar-avgust oylariga nisbatan 1,1 % punktga kamayib, 63,7% ni tashkil etdi.

Norasmiy sektorning ulushi esa 2022- yilning yanvar-avgust oylariga nisbatan 0,8 % punktga ko'payib, 33,5 % ni tashkil etdi.


Fuqarolik obyektlarini qurish bo'yicha yirik qurilish tashkilotlari tomonidan bajarilgan qurilish ishlari hajmining ulushi 15,5 % ni tashkil etdi va 2022- yilning yanvar-avgust oylariga nisbatan 1,7 % punktga kamaydi.

Shuningdek, kichik korxonalar va mikrofirmalar ulushi mos ravishda 84,5 % ni tashkil etdi.

ulushi % da



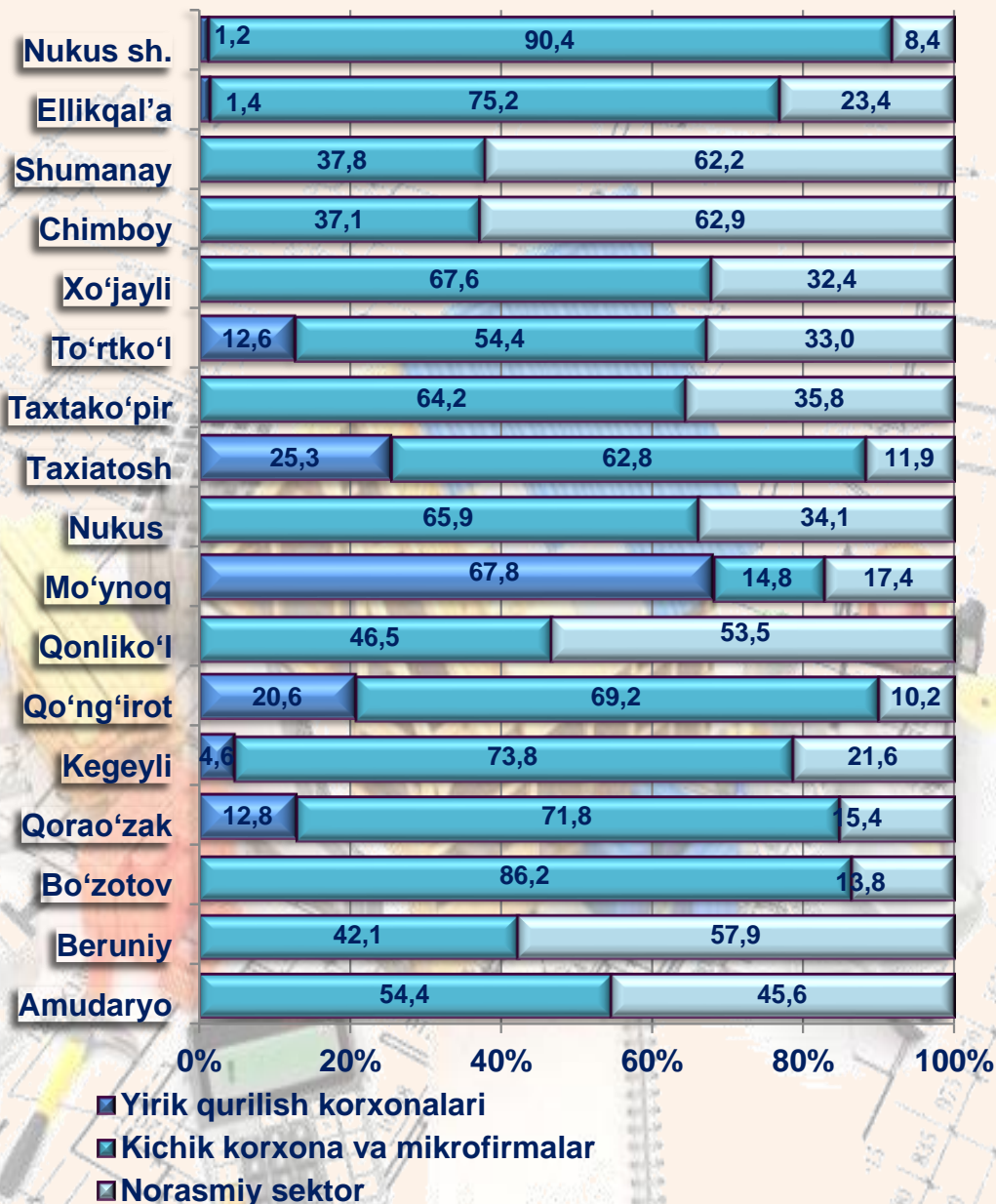
Ixtisoslashtirilgan qurilish ishlari tarkibida yirik qurilish tashkilotlari tomonidan bajarilgan qurilish ishlari hajmining ulushi 2022- yilning yanvar-avgust oylariga nisbatan 16,0 % punktga kamaydi va 17,6 % ni tashkil etdi. Qolgan, 82,4 % i kichik korxonalar va mikrofirmalar hissasiga to'g'ri kelib, 2022- yilning yanvar-avgust oyiga nisbatan 16,0 % punktga ko'paydi.



Korxonalar turlari bo'yicha shahar va tumanlar kesimida qurilish ishlari 2023- yil yanvar-avgust oylari



ulushi % da



Qoraqalpog'iston Respublikasi
Statistika boshqarmasi
Investitsiya va qurilish statistikasi bo'limi

Aloqa telefoni: (61) 222-75-91