



**QORAQALPOG'ISTON RESPUBLIKASI
STATISTIKA BOSHQARMASI**

**QORAQALPOG'ISTON
RESPUBLIKASIDA
QURILISH ISHLARI**

**2023- YIL
YANVAR-IYUN
OYLARI**





Qoraqalpog'iston Respublikasi statistika boshqarmasi

2023-yilning yanvar-iyun oylarida, Qoraqalpog'iston Respublikasida jami **2834,6** mlrd. so'mlik qurilish ishlari bajarilib, o'sish sur'ati 2022-yilning yanvar-iyun oylariga nisbatan **104,8** % ni tashkil etdi.



Qurilish ishlari hajmining tarkibi, % da

Qurilish ishlari hajmi yirik qurilish tashkilotlari, kichik korxonalar va mikrofirmalar hamda norasmiy sektorlarda amalga oshirilgan ishlar tarkibi bo'yicha shakllanadi.



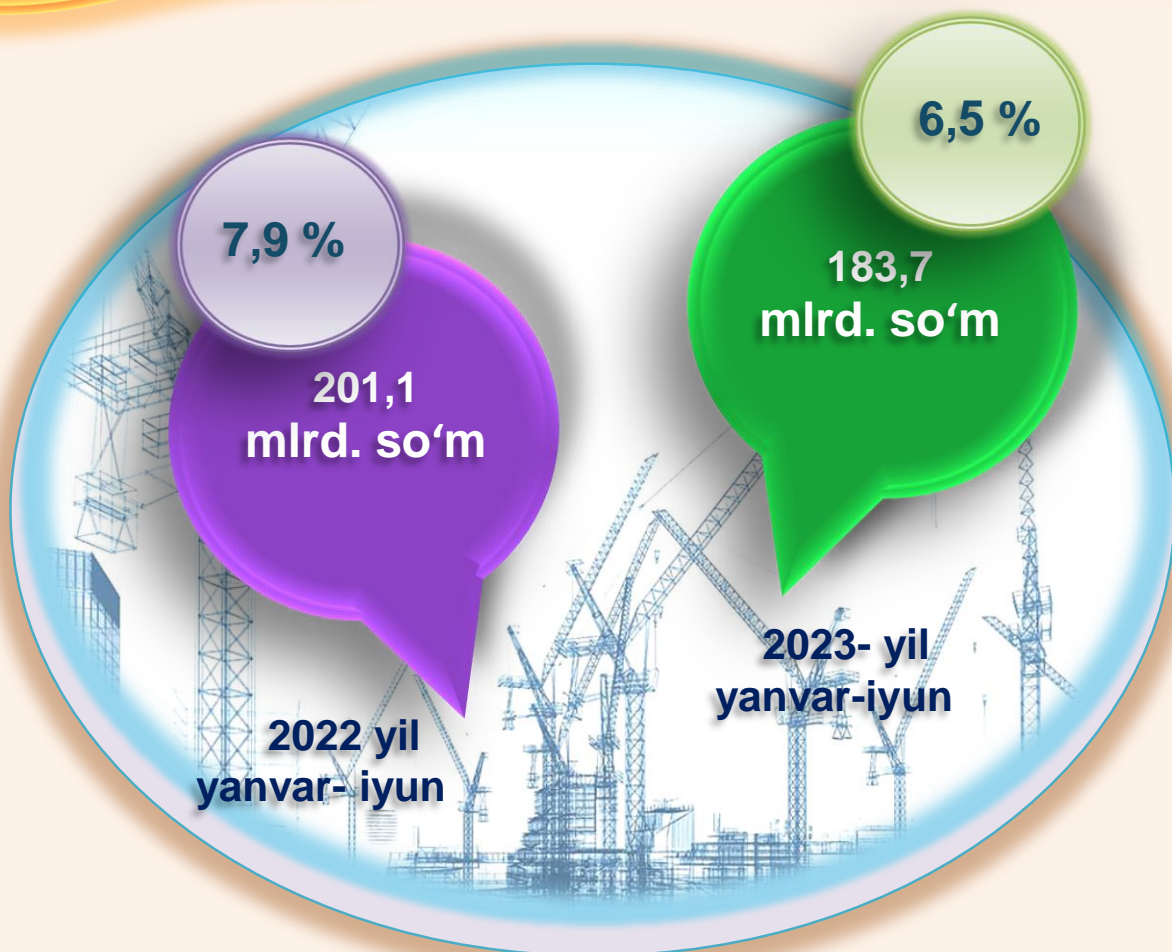


Qurilish ishlari 2023- yil yanvar-iyun oylari uchun

	Qurilish ishlari, mlrd. so'm	Shu jumladan:		
		Yirik qurilish tashkilotlari	Kichik korxonalar va mikrofirmalar	Norasmiy sektor
Qoraqalpog'iston Respublikasi	2834,6	183,7	2030,9	620,0
Nukus sh. tumanlar:	947,0	10,6	862,0	74,4
Amudaryo	167,4		95,9	71,5
Beruniy	172,6		87,1	85,5
Bo'zotov	45,8		39,3	6,5
Qorao'zak	62,3	8,2	45,6	8,5
Kegeyli	63,4	3,1	49,2	11,1
Qo'ng'iro't	182,1	40,4	126,3	15,4
Qonliko'l	50,4		24,9	25,5
Mo'ynoq	67,3	45,6	10,6	11,1
Nukus	171,6		117,9	53,7
Taxiatosh	146,5	38,9	90,7	16,9
Taxtako'pir	30,5		23,8	6,7
To'rtko'l	299,8	34,8	171,5	93,5
Xo'jayli	102,4		71,6	30,8
Chimboy	75,1		30,1	45,0
Shomanay	24,0		9,3	14,7
Ellikqal'a	226,4	2,1	175,1	49,2

2023- yilning yanvar-iyun oylarida, jami qurilish ishlari hajmi tarkibida yirik qurilish tashkilotlari tomonidan bajarilgan qurilish ishlari hajmi 183,7 mlrd. so'mni tashkil etdi. Qurilish ishlari 2022- yilning yanvar-iyun oylariga nisbatan 87,6 % ni tashkil etib, jami qurilish ishlari hajmidagi ulushi 1,4 % punktga kamayib, 6,5 % ni tashkil etdi.

Yirik qurilish tashkilotlari tomonidan bajarilgan qurilish ishlari



MA'LUMOT UCHUN: Yirik qurilish tashkilotlari tomonidan bajarilgan qurilish ishlarining jami qurilish ishlari hajmidagi eng ko'p ulushi Mo'ynoq tumani (tumandagi jami qurilish ishlari hajmining 67,6 % i yoki 2022- yilning yanvar-iyun oylariga nisbatan 224,6 %), Taxiato'sh tumani (tumandagi jami qurilish ishlari hajmining 26,6 % yoki 2022- yilning yanvar-iyun oylariga nisbatan 331,0 %) va Qo'ng'iro't tumani (tumandagi jami qurilish ishlari hajmining 22,2 % i yoki 2022- yilning yanvar-iyun oylariga nisbatan 53,7 %) ga to'g'ri keldi.

Kichik korxonalar va mikrofirmalar tomonidan bajarilgan qurilish ishlari



2023- yilning yanvar-iyun oylarida kichik korxonalar va mikrofirmalar tomonidan bajarilgan qurilish ishlari hissasiga jami qurilish ishlari hajmining 71,6 % i to'g'ri kelib, 2022- yilning yanvar-iyun oylariga nisbatan 1,5 % punktga ko'paygan. Shuningdek, ular hissasiga to'g'ri kelgan qurilish ishlari hajmi 2022- yilning yanvar-iyun oylariga nisbatan 108,4 % ni tashkil etgan holda 2030,9 mlrd. so'm miqdorida qayd etildi.

Kichik korxonalar va mikrofirmalar, ulushi, % da



71,6

2023- yil
yanvar-iyun


70,1

2022- yil
yanvar-iyun



MA'LUMOT UCHUN: Joriy hisobot davrida kichik korxonalar va mikrofirmalar tomonidan eng yuqori hajm ko'rsatkichi Nukus shahri (862,0 mlrd. so'm yoki umumiy hajmga nisbatan ulushi 91,0 %), Ellikqal'a tumani (175,1 mlrd. so'm yoki umumiy hajmga nisbatan ulushi 77,4 %), To'rtko'l tumani (171,5 mlrd. so'm yoki 57,2 %) ga to'g'ri keldi.

Norasmiy sektor hissasiga to'g'ri kelgan qurilish ishlari ulushi **21,9 %** ni tashkil etdi yoki **620,0 mlrd.so'm** miqdorida qayd etildi. 2022- yilning yanvar-iyun oylariga nisbatan **99,6 %** ni tashkil etdi.



Mulkchilik shakli davlat va nodavlat bo'lgan tashkilotlar tomonidan bajarilgan qurilish ishlari, ulushi foizda

Davlat mulkchiligidagi tashkilotlar tomonidan jami **2771,8 mlrd. so'm** qurilish ishlari bajarildi. Nodavlat mulkchilikdagi tashkilotlar tomonidan esa **62,8 mlrd. so'm** qurilish ishlari bajarildi. Ularning respublikadagi ulushi mos ravishda **2,2 %** va **97,8 %** ni tashkil etdi.



**Umumiy hajmdan yangi qurilish,
rekonstruksiya, kengaytirish,
texnik qayta quollantirish ishlari ulushi
2023- yil yanvar-iyun oylarida**



Bajarilgan qurilish ishlarining katta qismi yangi bino va inshootlarni qurishga tegishli. Jami qurilish ishlarining **74,3 %** i yoki **2107,1** mlrd. so'm qurilish ishlari aynan iqtisodiyotda yangi ishlab chiqarish quvvatlari, turar-joy va boshqa ijtimoiy obyektlarni yaratishga qaratilgan.

7,6 %

Yirik qurilish tashkilotlari bo'yicha yangi qurilish hisobidan **159,7** mlrd. so'mlik ishlar bajarildi yoki jami yirik qurilish tashkilotlarining yangi qurilish ishlaridagi ulushi **7,6 %** ni tashkil etdi.

Kichik korxonalar va mikrofirmalar bo'yicha yangi qurilish hisobidan **1379,2** mlrd. so'm yoki jami kichik korxonalar va mikrofirmalarning yangi qurilish ishlaridagi **65,4 %** ni tashkil etdi.

65,4 %

27,0 %

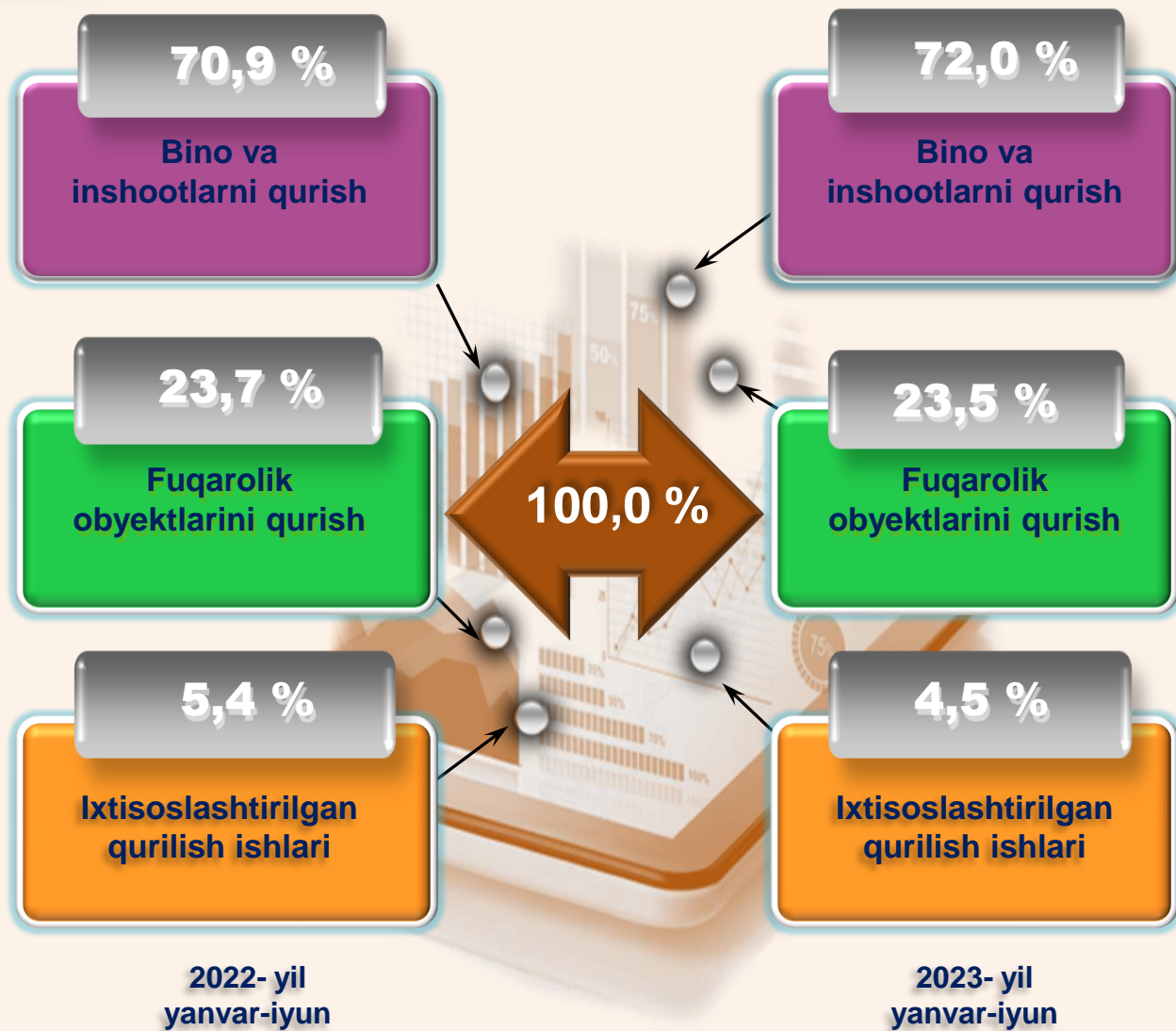
Yangi qurilish ishlari hajmida norasmiy sektor hissasi **568,2** mlrd. so'm yoki ularning jamiga nisbatan ulushi **27,0 %** ni tashkil etdi.



Shahar va tumanlar kesimida qurilish ishlari 2023- yil yanvar-iyun oylarida

	Qurilish ishlari, mlrd. so'm	O'sish sur'ati, % da	Ulushi, % da
Qoraqalpog'iston Respublikasi	2834,6	104,8	100,0
Nukus sh.	947,0	105,9	33,4
<i>tumanlar:</i>			
Amudaryo	167,4	106,0	5,9
Beruniy	172,6	94,0	6,1
Bo'zotov	45,8	169,2	1,6
Qorao'zak	62,3	103,0	2,2
Kegeyli	63,4	102,6	2,2
Qo'ng'iro't	182,1	88,4	6,4
Qonliko'l	50,4	102,4	1,8
Mo'ynoq	67,3	139,7	2,4
Nukus	171,6	107,7	6,1
Taxiatosh	146,5	117,3	5,2
Taxtako'pir	30,5	84,4	1,1
To'rtko'l	299,8	102,6	10,6
Xo'jayli	102,4	105,3	3,6
Chimboy	75,1	104,5	2,6
Shomanay	24,0	113,8	0,8
Ellikqal'a	226,4	106,4	8,0

Respublikada iqtisodiy faoliyat turlari bo'yicha qurilish ishlari



Ma'lumot uchun: Iqtisodiy faoliyat turlari bo'yicha qurilish ishlarining asosiy qismi qurilish, turar joy va yashash uchun mo'ljallangan hamda yashash uchun mo'ljallanmagan binolar qurish bo'yicha amalga oshirilgan qurilish ishlaridan tashkil topdi.

ulushi % da



Bino va inshootlarni qurish bo'yicha qurilish ishlari tarkibida yirik qurilish tashkilotlari tomonidan bajarilgan qurilish ishlari ulushi 2,9 % ni tashkil etib, 2022- yilning yanvar-iyun oylariga nisbatan 0,4 % punktga ko'paygan.

Ushbu faoliyat turida kichik korxonalar va mikrofirmalar hissasiga to'g'ri kelgan ulush 2022- yilning yanvar-iyun oylariga nisbatan 0,3 % punktga ko'payib, 66,7% ni tashkil etdi.

Norasmiy sektorning ulushi esa 2022- yilning yanvar-iyun oylariga nisbatan 0,7 % punktga kamayib, 30,4 % ni tashkil etdi.

Fuqarolik obyektlarini qurish bo'yicha yirik qurilish tashkilotlari tomonidan bajarilgan qurilish ishlari hajmining ulushi 15,1 % ni tashkil etdi va 2022- yilning yanvar-iyun oylariga nisbatan 2,6 % punktga kamaydi.

Shuningdek, kichik korxonalar va mikrofirmalar ulushi mos ravishda 84,9 % ni tashkil etdi.

ulushi % da

38,6

17,7

82,3



Yirik qurilish
tashkilotlari


2022- yil
yanvar-iyun



Kichik korxonalar
va mikrofirmalar

2023- yil
yanvar-iyun

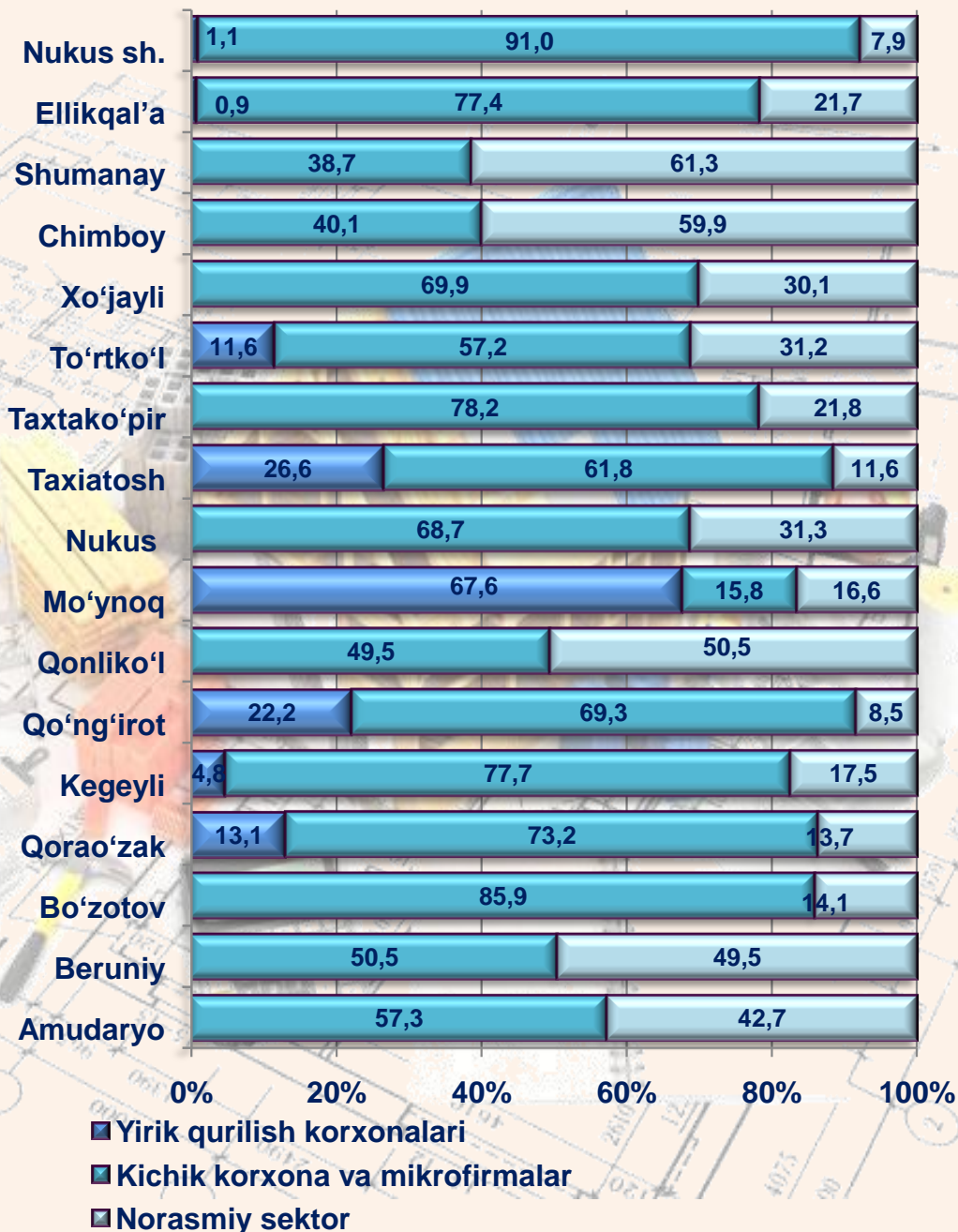
Ixtisoslashtirilgan qurilish ishlari tarkibida yirik qurilish tashkilotlari tomonidan bajarilgan qurilish ishlari hajmining ulushi 2022- yilning yanvar-iyun oylariga nisbatan 16,0 % punktga kamaydi va 18,2 % ni tashkil etdi. Qolgan, 81,8 % i kichik korxonalar va mikrofirmalar hissasiga to'g'ri kelib, 2022- yilning yanvar-iyun oyiga nisbatan 16,0 % punktga ko'paydi.



Korxonalar turlari bo'yicha shahar va tumanlar kesimida qurilish ishlari 2023- yil yanvar-iyun oylari



ulushi % da



**Qoraqalpog'iston Respublikasi statistika boshqarmasi
Investitsiyalar va qurilish statistikasi
bo'limi**

**Aloqa telefoni: (61) 224-92-14
(61) 222-75-91**

