



**QORAQALPOG'ISTON RESPUBLIKASI
STATISTIKA BOSHQARMASI**

**QORAQALPOG'ISTON
RESPUBLIKASIDA
QURILISH ISHLARI**

**2023- YIL
YANVAR OYI**





Qoraqalpog'iston Respublikasi statistika boshqarmasi

2023-yilning yanvar oyida, Qoraqalpog'iston Respublikasida jami **201,8** mlrd. so'mlik qurilish ishlari bajarilib, o'sish sur'ati 2022-yilning yanvar oyiga nisbatan **51,3** % ni tashkil etdi.



Qurilish ishlari hajmining tarkibi, % da

Qurilish ishlari hajmi yirik qurilish tashkilotlari, kichik korxonalar va mikrofirmalar hamda norasmiy sektorlarda amalga oshirilgan ishlar tarkibi bo'yicha shakllanadi.






Qurilish ishlari 2023- yil yanvar oyi uchun

| | Qurilish ishlari, mlrd. so'm | Shu jumladan: | | |
|-------------------------------|------------------------------|------------------------------|------------------------------------|-----------------|
| | | Yirik qurilish tashkilotlari | Kichik korxonalar va mikrofirmalar | Norasmiy sektor |
| Qoraqalpog'iston Respublikasi | 201,8 | 18,7 | 115,5 | 67,6 |
| Nukus sh. tumanlar: | 48,2 | 1,1 | 39,0 | 8,1 |
| Amudaryo | 13,2 | 0,0 | 6,0 | 7,2 |
| Beruniy | 18,6 | 0,0 | 9,5 | 9,1 |
| Bo'zotov | 2,4 | 0,0 | 1,9 | 0,5 |
| Qorao'zak | 3,6 | 0,0 | 2,9 | 0,7 |
| Kegeyli | 1,5 | 0,0 | 0,6 | 0,9 |
| Qo'ng'iro't | 10,3 | 2,4 | 5,8 | 2,1 |
| Qonliko'l | 3,5 | 0,0 | 1,7 | 1,8 |
| Mo'ynoq | 16,2 | 12,1 | 2,9 | 1,2 |
| Nukus | 12,5 | 0,0 | 6,6 | 5,9 |
| Taxiatosh | 7,4 | 2,9 | 2,6 | 1,9 |
| Taxtako'pir | 2,5 | 0,0 | 1,5 | 1,0 |
| To'rtko'l | 26,3 | 0,0 | 17,6 | 8,7 |
| Xo'jayli | 8,9 | 0,0 | 5,0 | 3,9 |
| Chimboy | 9,3 | 0,0 | 2,1 | 7,2 |
| Shomanay | 2,2 | 0,0 | 1,0 | 1,2 |
| Ellikqal'a | 15,2 | 0,2 | 8,8 | 6,2 |

2023- yilning yanvar oyida, jami qurilish ishlari hajmi tarkibida yirik qurilish tashkilotlari tomonidan bajarilgan qurilish ishlari hajmi 18,7 mlrd. so'mni tashkil etdi. Qurilish ishlari 2022- yilning yanvar oyiga nisbatan 66,1 % ni tashkil etib, jami qurilish ishlari hajmidagi ulushi 2,0 % punktga ko'payib, 9,3 % ni tashkil etdi.

Yirik qurilish tashkilotlari tomonidan bajarilgan qurilish ishlari



MA'LUMOT UCHUN: Yirik qurilish tashkilotlari tomonidan bajarilgan qurilish ishlarining jami qurilish ishlari hajmidagi eng ko'p ulushi Mo'ynoq tumani (tumandagi jami qurilish ishlari hajmining 74,5 % i yoki 2022- yilning yanvar oyiga nisbatan 105,0 %), Qo'ng'iro't tumani (tumandagi jami qurilish ishlari hajmining 23,6 % yoki 2022- yilning yanvar oyiga nisbatan 19,6 %) va Taxiato'sh tumani (tumandagi jami qurilish ishlari hajmining 39,1 % i yoki 2022- yilning yanvar oyiga nisbatan 106,3 %) ga to'g'ri keldi.

Kichik korxonalar va mikrofirmalar tomonidan bajarilgan qurilish ishlari



2023- yilning yanvar oyida kichik korxonalar va mikrofirmalar tomonidan bajarilgan qurilish ishlari hissasiga jami qurilish ishlari hajmining 57,2 % i to'g'ri kelib, 2022- yilning yanvar oyiga nisbatan 16,0 % punktga kamaygan. Shuningdek, ular hissasiga to'g'ri kelgan qurilish ishlari hajmi 2022- yilning yanvar oyiga nisbatan 40,7 % ni tashkil etgan holda 115,5 mlrd. so'm miqdorida qayd etildi.

Kichik korxonalar va mikrofirmalar, ulushi, % da



57,2

2023- yil yanvar


73,2

2022- yil yanvar



MA'LUMOT UCHUN: Joriy hisobot davrida kichik korxonalar va mikrofirmalar tomonidan eng yuqori hajm ko'rsatkichi Nukus shahri (39,0 mlrd. so'm yoki umumiy hajmga nisbatan ulushi 81,0 %), To'rtko'l tumani (17,6 mlrd. so'm yoki umumiy hajmga nisbatan ulushi 67,0 %), Beruniy tumani (9,5 mlrd. so'm yoki 51,3 %) ga to'g'ri keldi.

Norasmiy sektor hissasiga to'g'ri kelgan qurilish ishlari ulushi **33,5 %** ni tashkil etdi yoki **67,6 mlrd.so'm** miqdorida qayd etildi. 2022- yilning yanvar oyiga nisbatan **85,5 %** ni tashkil etdi.



Mulkchilik shakli davlat va nodavlat bo'lgan tashkilotlar tomonidan bajarilgan qurilish ishlari, ulushi foizda

Davlat mulkchiligidagi tashkilotlar tomonidan jami **196,6 mlrd. so'm** qurilish ishlari bajarildi. Nodavlat mulkchilikdagi tashkilotlar tomonidan esa **5,2 mlrd. so'm** qurilish ishlari bajarildi. Ularning respublikadagi ulushi mos ravishda **2,6 %** va **97,4 %** ni tashkil etdi.



**Umumiy hajmdan yangi qurilish,
rekonstruksiya, kengaytirish,
texnik qayta quollantirish ishlari ulushi
2023- yil yanvar oyida**



Bajarilgan qurilish ishlarining katta qismi yangi bino va inshootlarni qurishga tegishli. Jami qurilish ishlarining **71,7 %** i yoki **144,7** mlrd. so'm qurilish ishlari aynan iqtisodiyotda yangi ishlab chiqarish quvvatlari, turar-joy va boshqa ijtimoiy obyektlarni yaratishga qaratilgan.

10,6 %

Yirik qurilish tashkilotlari bo'yicha yangi qurilish hisobidan **15,4** mlrd. so'mlik ishlar bajarildi yoki jami yirik qurilish tashkilotlarining yangi qurilish ishlaridagi ulushi **10,6 %** ni tashkil etdi.

Kichik korxonalar va mikrofirmalar bo'yicha yangi qurilish hisobidan **62,6** mlrd. so'm yoki jami kichik korxonalar va mikrofirmalarning yangi qurilish ishlaridagi **43,3 %** ni tashkil etdi.

43,3 %

46,1 %

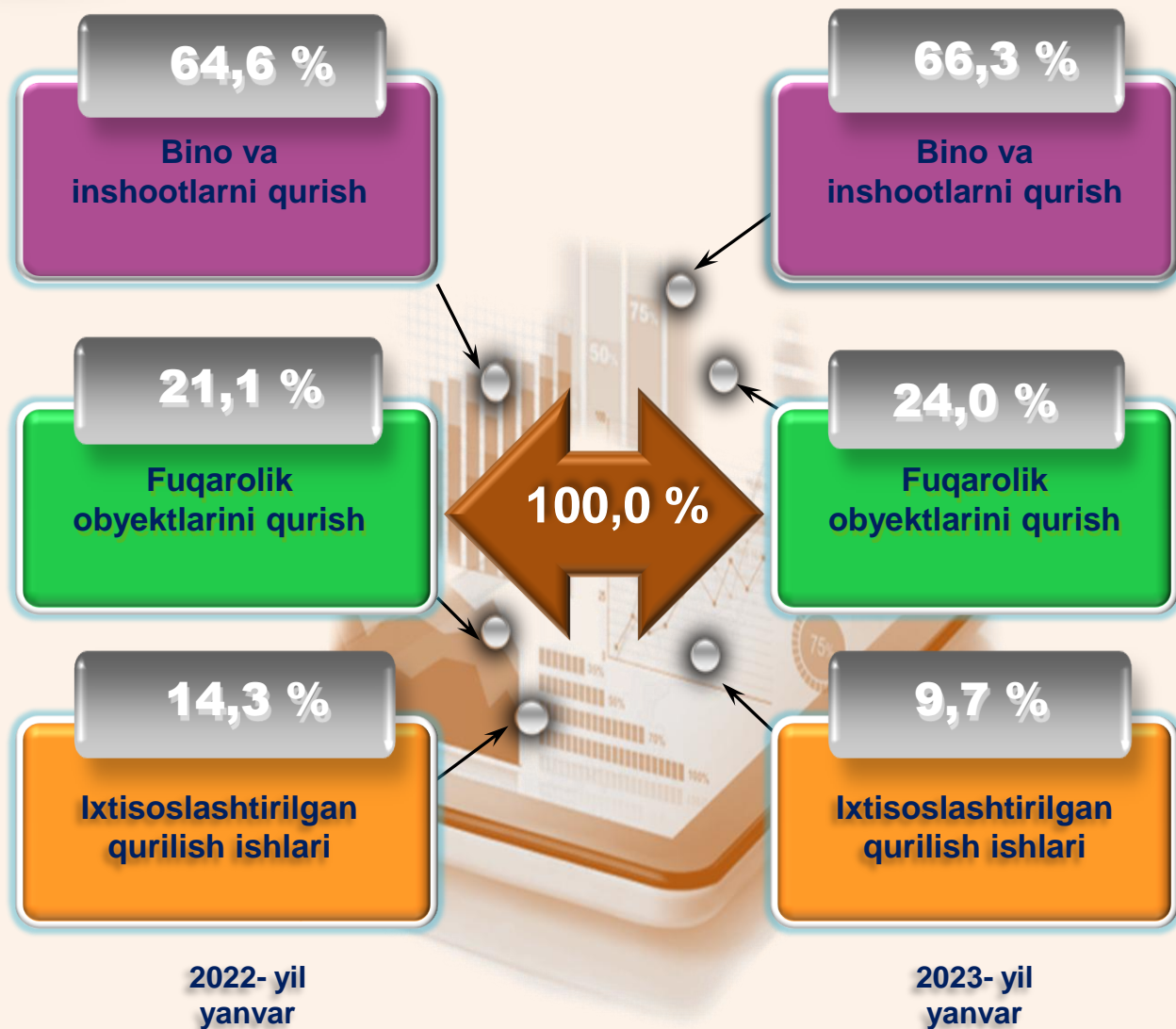
Yangi qurilish ishlari hajmida norasmiy sektor hissasi **66,7** mlrd. so'm yoki ularning jamiga nisbatan ulushi **46,1 %** ni tashkil etdi.



Shahar va tumanlar kesimida qurilish ishlari 2023- yil yanvar oyida

| | Qurilish ishlari, mlrd. so'm | O'sish sur'ati, % da | Ulushi, % da |
|--------------------------------------|---------------------------------|-------------------------|--------------|
| Qoraqalpog'iston Respublikasi | 201,8 | 51,3 | 100,0 |
| Nukus sh. | 48,2 | 41,1 | 23,8 |
| <i>tumanlar:</i> | | | |
| Amudaryo | 13,2 | 60,0 | 6,6 |
| Beruniy | 18,6 | 77,5 | 9,2 |
| Bo'zotov | 2,4 | 34,8 | 1,2 |
| Qorao'zak | 3,6 | 48,1 | 1,8 |
| Kegeyli | 1,5 | 23,9 | 0,8 |
| Qo'ng'iro't | 10,3 | 36,4 | 5,1 |
| Qonliko'l | 3,5 | 50,7 | 1,7 |
| Mo'ynoq | 16,2 | 58,9 | 8,0 |
| Nukus | 12,5 | 53,9 | 6,2 |
| Taxiatosh | 7,4 | 37,4 | 3,7 |
| Taxtako'pir | 2,5 | 30,0 | 1,2 |
| To'rtko'l | 26,3 | 67,6 | 13,0 |
| Xo'jayli | 8,9 | 53,6 | 4,4 |
| Chimboy | 9,3 | 69,4 | 4,6 |
| Shomanay | 2,2 | 63,9 | 1,1 |
| Ellikqal'a | 390,9 | 130,2 | 7,4 |

Respublikada iqtisodiy faoliyat turlari bo'yicha qurilish ishlari



Ma'lumot uchun: Iqtisodiy faoliyat turlari bo'yicha qurilish ishlarining asosiy qismi qurilish, turar joy va yashash uchun mo'ljallangan hamda yashash uchun mo'ljallanmagan binolar qurish bo'yicha amalga oshirilgan qurilish ishlaridan tashkil topdi.

ulushi % da



Bino va inshootlarni qurish bo'yicha qurilish ishlari tarkibida yirik qurilish tashkilotlari tomonidan bajarilgan qurilish ishlari ulushi 9,8 % ni tashkil etib, 2022- yilning yanvar oyiga nisbatan 4,8 % punktga ko'paydi.

Ushbu faoliyat turida kichik korxonalar va mikrofirmalar hissasiga to'g'ri kelgan ulush 2022- yilning yanvar oyiga nisbatan 25,2 % punktga kamayib, 39,6 % ni tashkil etdi.

Norasmiy sektorning ulushi esa 2022- yilning yanvar oyiga nisbatan 20,4 % punktga ko'payib, 50,6 % ni tashkil etdi.

Fuqarolik obyektlarini qurish bo'yicha yirik qurilish tashkilotlari tomonidan bajarilgan qurilish ishlari hajmining ulushi 7,3 % ni tashkil etdi va 2022- yilning yanvar oyiga nisbatan 4,3 % punktga kamaydi.

Shuningdek, kichik korxonalar va mikrofirmalar ulushi mos ravishda 92,7 % ni tashkil etdi.

ulushi % da

38,6

11,6

88,4

7,3

92,7


Yirik qurilish tashkilotlari

Kichik korxonalar va mikrofirmalar

2022- yil yanvar

2023- yil yanvar

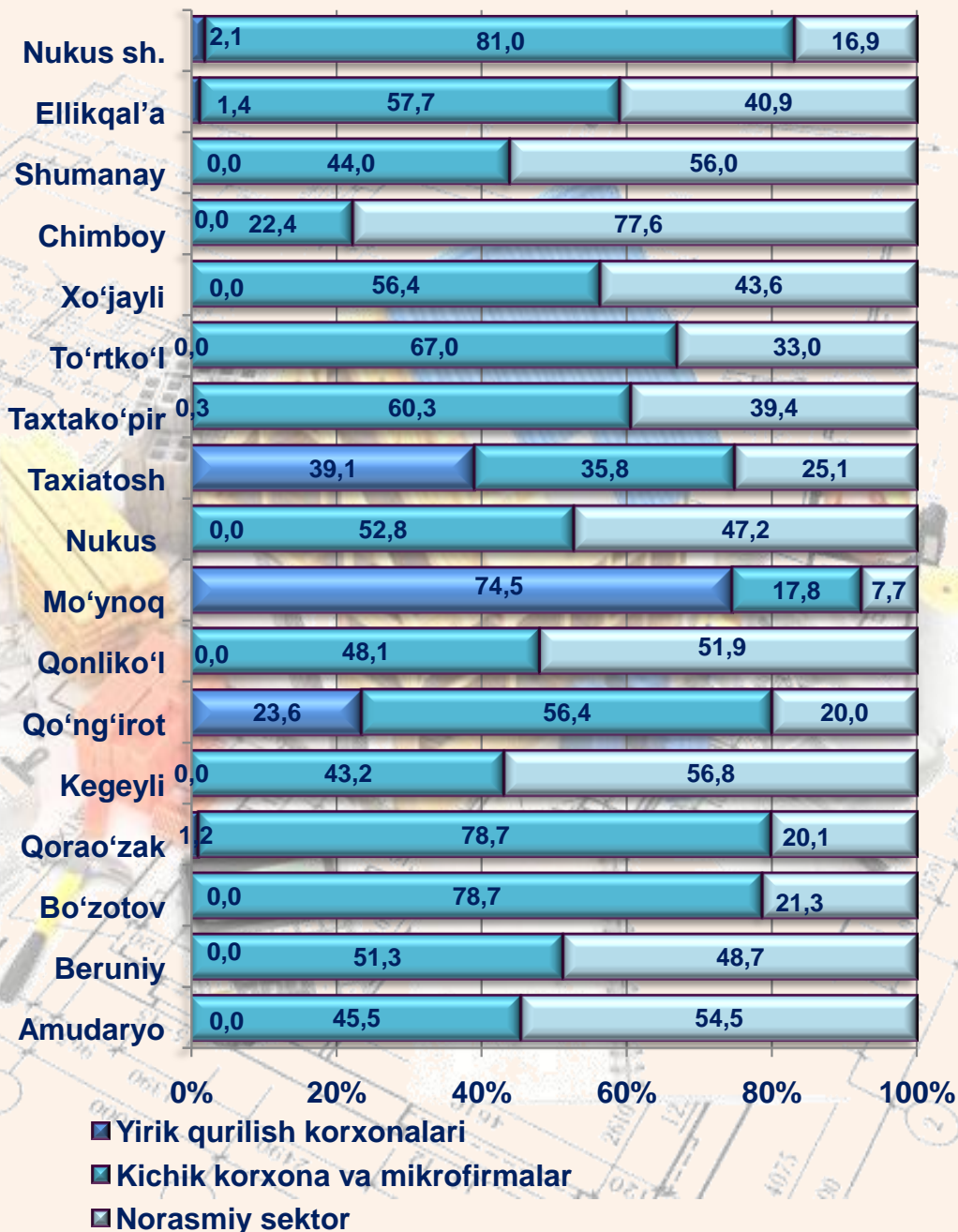
Ixtisoslashtirilgan qurilish ishlari tarkibida yirik qurilish tashkilotlari tomonidan bajarilgan qurilish ishlari hajmining ulushi 2022- yilning yanvar oyiga nisbatan 1,0 % punktga kamaydi va 10,2 % ni tashkil etdi. Qolgan, 89,8 % i kichik korxonalar va mikrofirmalar hissasiga to'g'ri kelib, 2022- yilning yanvar oyiga nisbatan 1,0 % punktga ko'paydi.



Korxonalar turlari bo'yicha shahar va tumanlar kesimida qurilish ishlari 2023- yil yanvar oyi



ulushi % da



**Qoraqalpog'iston Respublikasi statistika boshqarmasi
Investitsiyalar va qurilish statistikasi
bo'limi**

**Aloqa telefoni: (61) 224-92-14
(61) 222-75-91**

