



**QORAQALPOG'ISTON RESPUBLIKASI
STATISTIKA BOSHQARMASI**

**QORAQALPOG'ISTON
RESPUBLIKASIDA
QURILISH ISHLARI**

**2023-YIL
YANVAR-OKTABR
OYLARI**



2023-yilning yanvar-oktabr oylarida, Qoraqalpog‘iston Respublikasida jami **4800,7** mlrd. so‘mlik qurilish ishlari bajarilib, o‘shish sur‘ati 2022-yilning yanvar-oktabr oylariga nisbatan **107,3** % ni tashkil etdi.



Qurilish ishlari hajmining tarkibi, % da

Qurilish ishlari hajmi yirik qurilish tashkilotlari, kichik korxonalar va mikrofirmalar hamda norasmiy sektorlarda amalga oshirilgan ishlar tarkibi bo‘yicha shakllanadi.






Qurilish ishlari 2023-yil yanvar-oktabr oylari uchun

	Qurilish ishlari, mlrd. so'm	Shu jumladan:		
		Yirik qurilish tashkilotlari	Kichik korxonalar va mikrofirmalar	Norasmiy sektor
Qoraqalpog'iston Respublikasi	4800,2	447,4	3361,9	990,9
Nukus sh. tumanlar:	1544,2	19,2	1426,2	98,8
Amudaryo	260,3	-	160,3	100,0
Beruniy	280,7	-	155,1	125,6
Bo'zotov	81,7	-	66,2	15,5
Qorao'zak	239,1	156,0	68,9	14,2
Kegeyli	100,1	6,8	78,4	14,9
Qo'ng'iro't	283,6	67,1	195,8	20,7
Qonliko'l	104,8	-	40,0	64,8
Mo'ynoq	110,4	77,0	16,5	16,9
Nukus	267,9	-	195,2	72,7
Taxiatosh	231,2	51,7	156,1	23,4
Taxtako'pir	51,9	-	41,2	10,7
To'rtko'l	502,2	63,0	289,8	149,4
Xo'jayli	169,8	-	118,2	51,6
Chimboy	146,2	-	42,3	103,9
Shumanay	48,4	-	15,3	33,1
Ellikqal'a	377,7	6,6	296,4	74,7

2023-yilning yanvar-oktabr oylarida, jami qurilish ishlari hajmi tarkibida yirik qurilish tashkilotlari tomonidan bajarilgan qurilish ishlari hajmi 447,4 mlrd. so'mni tashkil etdi. Qurilish ishlari 2022-yilning yanvar-oktabr oylariga nisbatan 129,0 % ni tashkil etib, jami qurilish ishlari hajmidagi ulushi 1,5 % punktga ko'payib, 9,3 % ni tashkil etdi.

Yirik qurilish tashkilotlari tomonidan bajarilgan qurilish ishlari



MA'LUMOT UCHUN: Yirik qurilish tashkilotlari tomonidan bajarilgan qurilish ishlarining jami qurilish ishlari hajmidagi eng ko'p ulushi Mo'ynoq tumani (tumandagi jami qurilish ishlari hajmining 69,7 % i yoki 2022-yilning yanvar-oktabr oylariga nisbatan 408,6 %), Qorao'zak tumani (tumandagi jami qurilish ishlari hajmining 65,2 % yoki 2022-yilning yanvar-oktabr oylariga nisbatan 12,6 martaga ko'p %), Qo'ng'iro't tumani (tumandagi jami qurilish ishlari hajmining 23,6 % i yoki 2022-yilning yanvar-oktabr oylariga nisbatan 55,4 %) va Taxiatosh tumani (tumandagi jami qurilish ishlari hajmining 22,4 % yoki 2022-yilning yanvar-oktabr oylariga nisbatan 137,0 %) ga to'g'ri keldi.

Kichik korxonalar va mikrofirmalar tomonidan bajarilgan qurilish ishlari



2023-yilning yanvar-oktabr oylarida kichik korxonalar va mikrofirmalar tomonidan bajarilgan qurilish ishlari hissasiga jami qurilish ishlari hajmining 70,1 % i to'g'ri kelib, 2022-yilning yanvar-oktabr oylariga nisbatan 1,0 % punktga kamaygan. Shuningdek, ular hissasiga to'g'ri kelgan qurilish ishlari hajmi 2022-yilning yanvar-oktabr oylariga nisbatan 106,8 % ni tashkil etgan holda 3361,9 mlrd. so'm miqdorida qayd etildi.

Kichik korxonalar va mikrofirmalar, ulushi, % da



70,1

2023-yil
yanvar-oktabr


71,1

2022-yil
yanvar-oktabr



MA'LUMOT UCHUN: Joriy hisobot davrida kichik korxonalar va mikrofirmalar tomonidan eng yuqori hajm ko'rsatkichi Nukus shahri (1 426,2 mlrd. so'm yoki umumiy hajmga nisbatan ulushi 92,4 %), Elikqal'a tumani (296,4 mlrd. so'm yoki umumiy hajmga nisbatan ulushi 78,4 %), To'rtko'l tumani (289,8 mlrd. so'm yoki 57,7 %) ga to'g'ri keldi.

Norasmiy sektor hissasiga to'g'ri kelgan qurilish ishlari ulushi 20,6 % ni tashkil etdi yoki 990,9 mlrd.so'm miqdorida qayd etildi. 2022-yilning yanvar-oktabr oylariga nisbatan 101,2 % ni tashkil etdi.



Mulkchilik shakli davlat va nodavlat bo'lgan tashkilotlar tomonidan bajarilgan qurilish ishlari, ulushi foizda

Davlat mulkchiligidagi tashkilotlar tomonidan jami 81,6 mlrd. so'm qurilish ishlari bajarildi. Nodavlat mulkchilikdagi tashkilotlar tomonidan esa 4718,6 mlrd. so'm qurilish ishlari bajarildi. Ularning respublikadagi ulushi mos ravishda 1,7 % va 98,3 % ni tashkil etdi.



**Umumiy hajmdan yangi qurilish,
rekonstruksiya, kengaytirish,
texnik qayta quollantirish ishlari ulushi
2023-yil yanvar-oktabr oylarida**



Bajarilgan qurilish ishlarining katta qismi yangi bino va inshootlarni qurishga tegishli. Jami qurilish ishlarining **75,0 %** i yoki **3600,6** mlrd. so'm qurilish ishlari aynan iqtisodiyotda yangi ishlab chiqarish quvvatlari, turar-joy va boshqa ijtimoiy obyektlarni yaratishga qaratilgan.

11,3 %

Yirik qurilish tashkilotlari bo'yicha yangi qurilish hisobidan **407,2** mlrd. so'mlik ishlar bajarildi yoki jami yirik qurilish tashkilotlarining yangi qurilish ishlaridagi ulushi **11,3 %** ni tashkil etdi.

Kichik korxonalar va mikrofirmalar bo'yicha yangi qurilish hisobidan **2280,5** mlrd. so'm yoki jami kichik korxonalar va mikrofirmalarning yangi qurilish ishlaridagi **63,3 %** ni tashkil etdi.

63,3 %

25,4 %

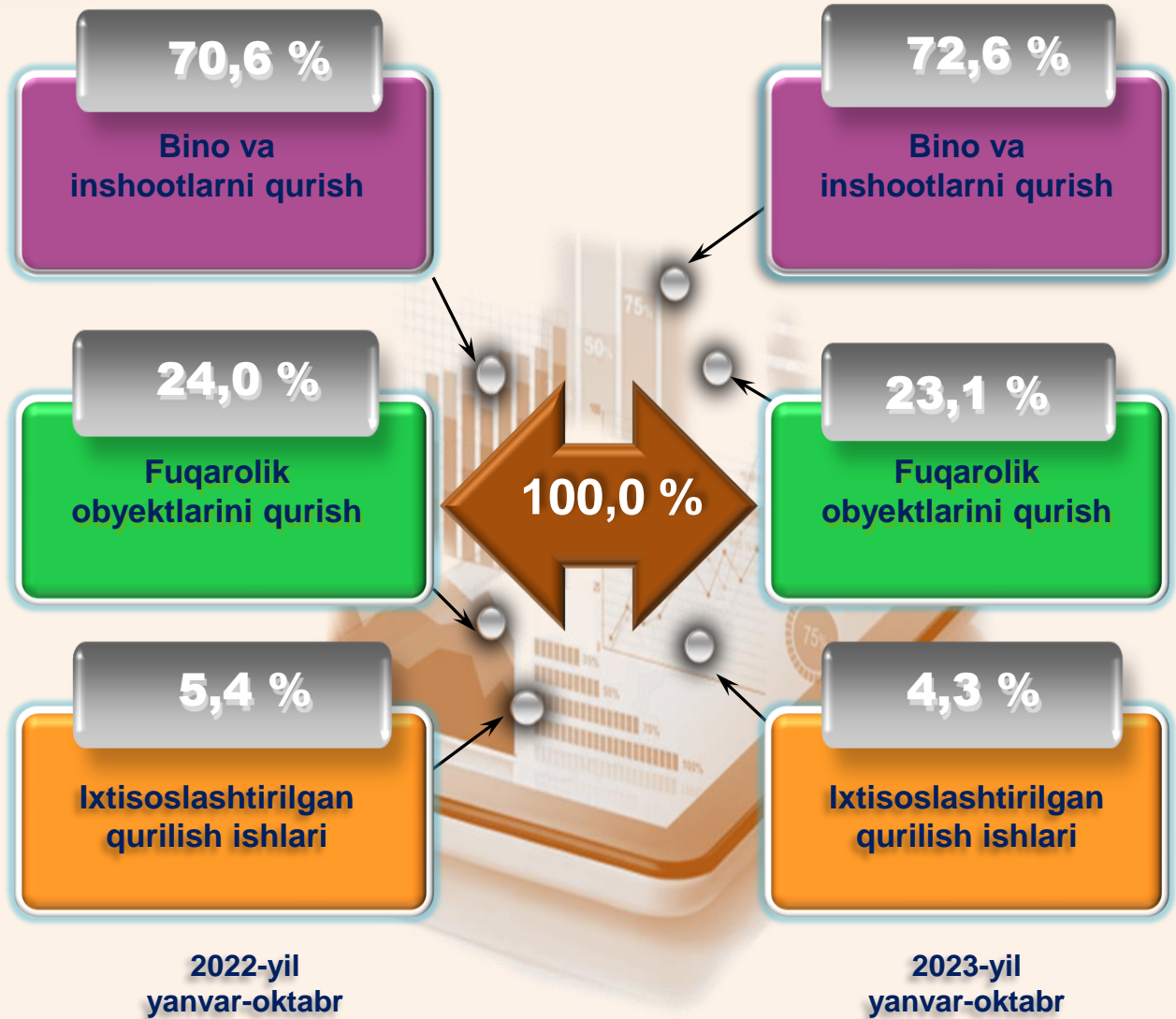
Yangi qurilish ishlari hajmida norasmiy sektor hissasi **912,9** mlrd. so'm yoki ularning jamiga nisbatan ulushi **25,4 %** ni tashkil etdi.



Shahar va tumanlar kesimida qurilish ishlari 2023-yil yanvar-oktabr oylarida

	Qurilish ishlari, mlrd. so'm	O'sish sur'ati, % da	Ulushi, % da
Qoraqalpog'iston Respublikasi	4800,2	107,3	100,0
Nukus sh.	1544,2	104,5	32,2
<i>tumanlar:</i>			
Amudaryo	260,3	105,3	5,4
Beruniy	280,7	100,1	5,8
Bo'zotov	81,7	167,6	1,7
Qorao'zak	239,1	244,1	5,0
Kegeyli	100,1	96,3	2,1
Qo'ng'iro't	283,6	84,1	5,9
Qonliko'l	104,8	109,2	2,2
Mo'ynoq	110,4	181,0	2,3
Nukus	267,9	101,0	5,6
Taxiatosh	231,2	102,6	4,8
Taxtako'pir	51,9	69,1	1,1
To'rtko'l	502,2	103,2	10,5
Xo'jayli	169,8	106,8	3,5
Chimboy	146,2	126,8	3,0
Shumanay	48,4	114,0	1,0
Ellikqal'a	377,7	107,2	7,9

Respublikada iqtisodiy faoliyat turlari bo'yicha qurilish ishlari



Ma'lumot uchun: Iqtisodiy faoliyat turlari bo'yicha qurilish ishlarining asosiy qismi qurilish, turar joy va yashash uchun mo'ljallangan hamda yashash uchun mo'ljallanmagan binolar qurish bo'yicha amalga oshirilgan qurilish ishlaridan tashkil topdi.

ulushi % da



Bino va inshootlarni qurish bo'yicha qurilish ishlari tarkibida yirik qurilish tashkilotlari tomonidan bajarilgan qurilish ishlari ulushi 7,0 % ni tashkil etib, 2022-yilning yanvar-oktabr oylariga nisbatan 4,5 % punktga ko'paygan.

Ushbu faoliyat turida kichik korxonalar va mikrofirmalar hissasiga to'g'ri kelgan ulush 2022-yilning yanvar-oktabr oylariga nisbatan 3,0 % punktga kamayib, 64,6% ni tashkil etdi.

Norasmiy sektorning ulushi esa 2022-yilning yanvar-oktabr oylariga nisbatan 1,5 % punktga kamaydi va 28,4 % ni tashkil etdi.

Fuqarolik obyektlarini qurish bo'yicha yirik qurilish tashkilotlari tomonidan bajarilgan qurilish ishlari hajmining ulushi 15,0 % ni tashkil etdi va 2022-yilning yanvar-oktabr oylariga nisbatan 2,7 % punktga kamaydi.

Shuningdek, kichik korxonalar va mikrofirmalar ulushi mos ravishda 85,0 % ni tashkil etdi.

ulushi % da

38,6

17,7

82,3



Yirik qurilish tashkilotlari

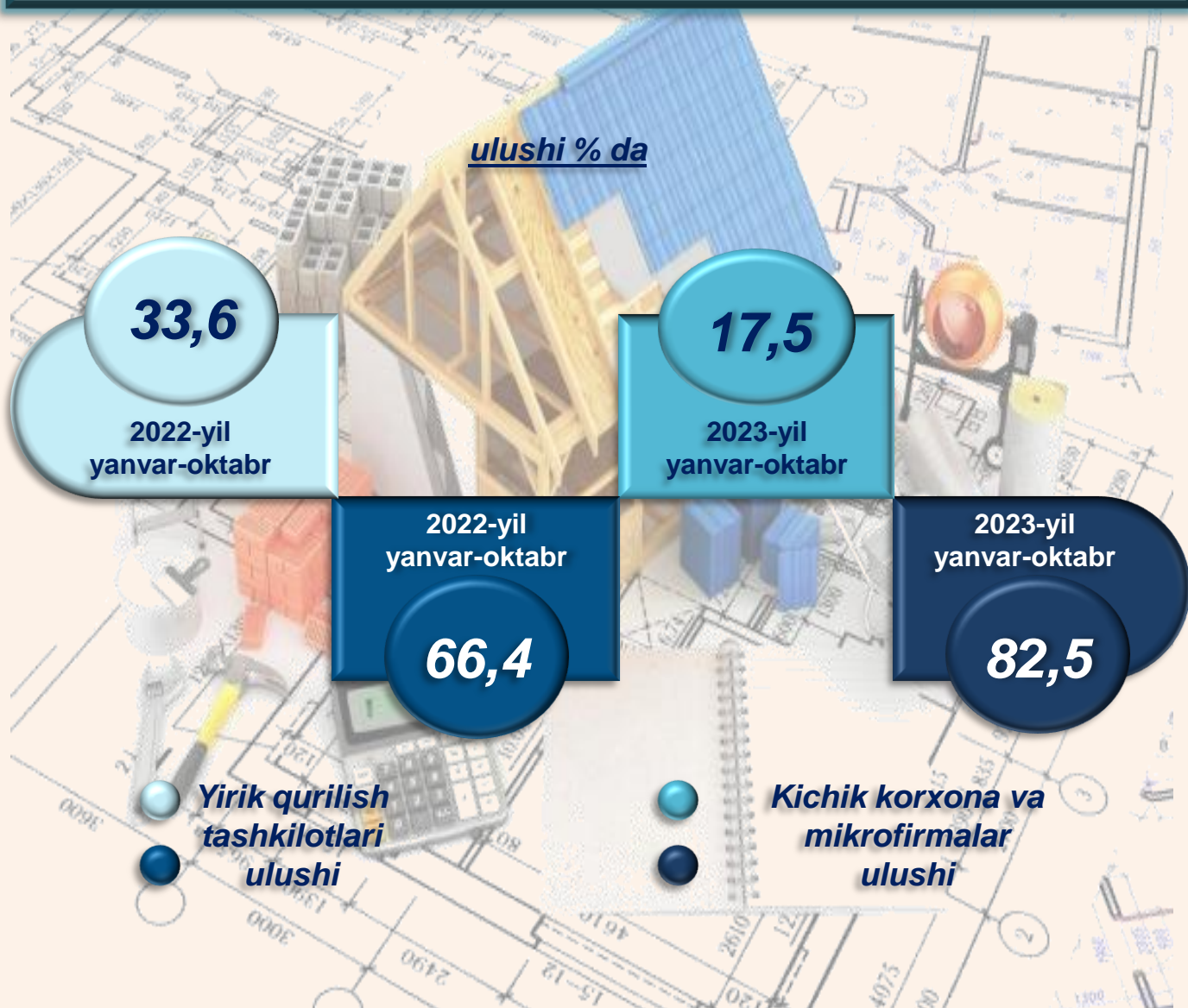
2022-yil
yanvar-oktabr



Kichik korxonalar va mikrofirmalar

2023-yil
yanvar-oktabr

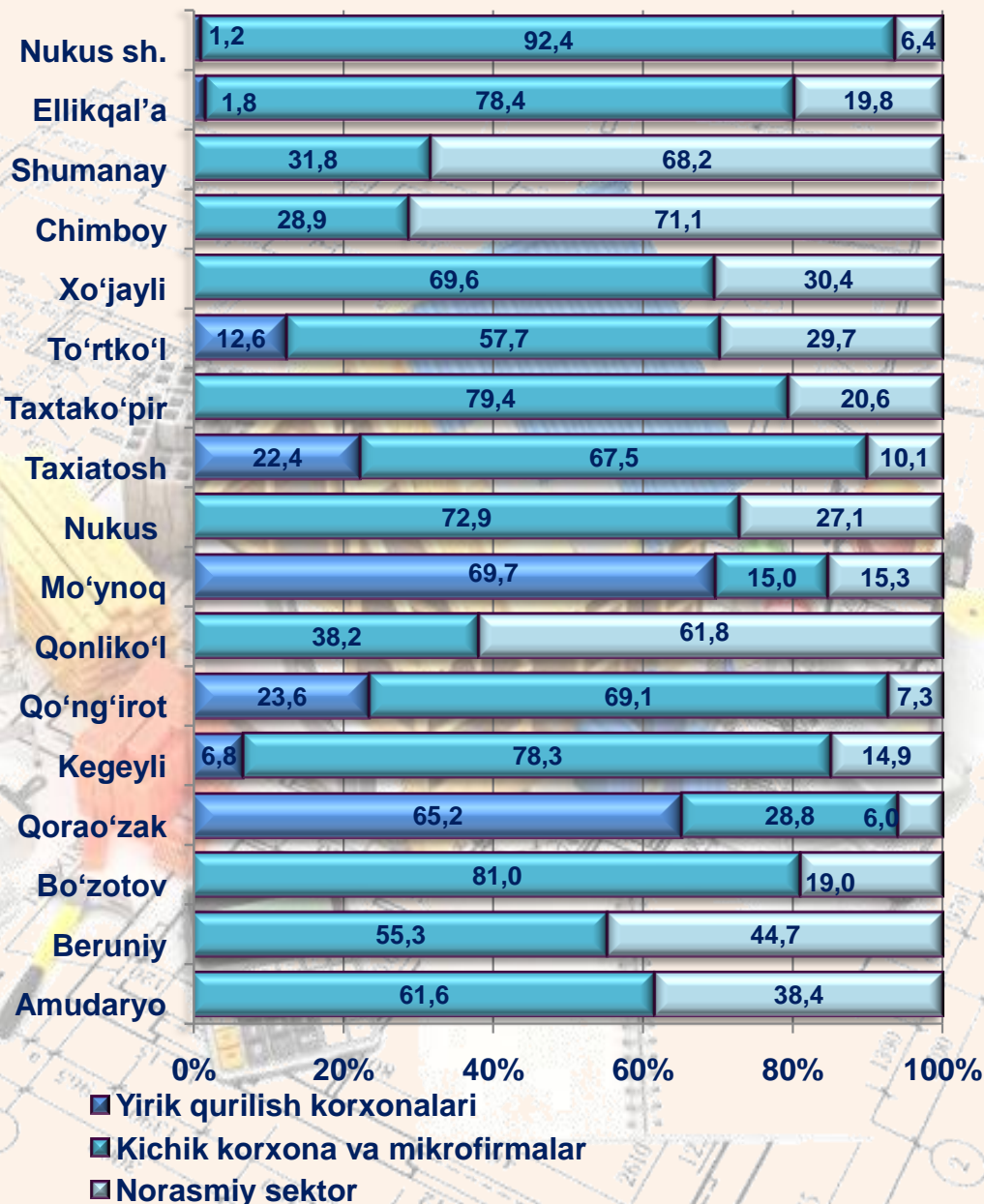
Ixtisoslashtirilgan qurilish ishlari tarkibida yirik qurilish tashkilotlari tomonidan bajarilgan qurilish ishlari hajmining ulushi 2022-yilning yanvar-oktabr oylariga nisbatan 16,1 % punktga kamaydi va 17,5 % ni tashkil etdi. Qolgan, 82,5 % i kichik korxonalar va mikrofirmalar hissasiga to'g'ri kelib, 2022-yilning yanvar-oktabr oyiga nisbatan 16,1 % punktga ko'paydi.



Korxonalar turlari bo'yicha shahar va tumanlar kesimida qurilish ishlari 2023-yil yanvar-oktabr oylari



ulushi % da



Qoraqalpog'iston Respublikasi
Statistika boshqarmasi
Investitsiyalar va qurilish statistikasi bo'limi

Aloqa telefoni: (61) 222-75-91