



**2022- yilda Qoraqalpog'iston
Respublikasida kichik korxonalar
va mikrofirmalar faoliyati**


2023- yilning 1- yanvar holatiga ko'ra faoliyat ko'rsatayotgan kichik korxonalar va mikrofirmalar soni



2023- yilning 1-yanvar holatiga ko'ra faoliyat ko'rsatayotgan kichik korxonalar va mikrofirmalar soni **17,9** mingtani tashkil etgan.

Faoliyat ko'rsatayotgan kichik korxonalar va mikrofirmalar sonining eng ko'pi savdo sohasida (6,1 mingta), sanoat tarmoqlarida (2,7 mingta), qishloq, o'rmon va baliqchilik xo'jaligida (2,8 mingta), qurilishda (1,8 mingta), yashash va ovqatlanishda (1,1 mingta), tashish va saqlashda (0,8 mingta) nitashkil etgan.

2023- yilning 1- yanvar holatiga ko'ra faoliyat ko'rsatayotgan kichik korxonalar va mikrofirmalar iqtisodiy faoliyat turlari bo'yicha ulushi

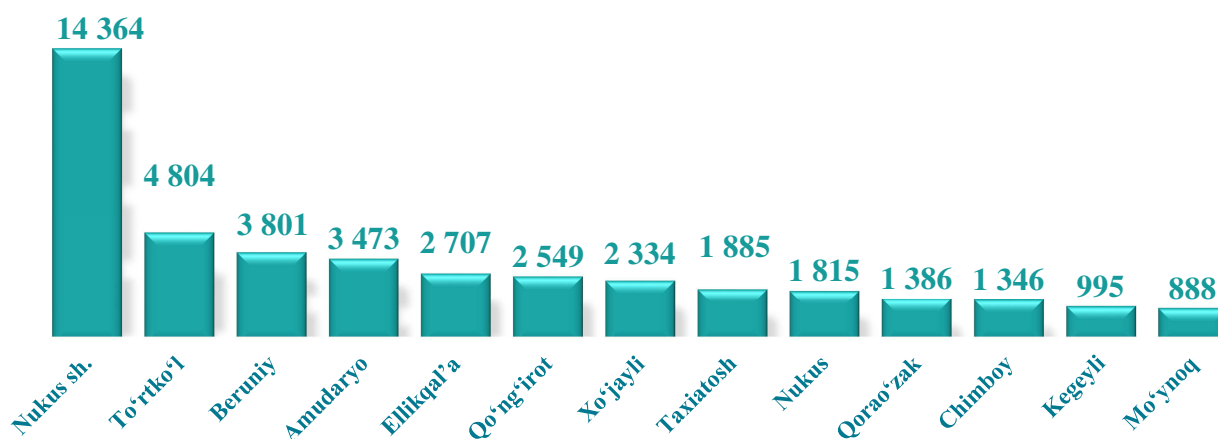


- 1 **Savdo** – 34,0
- 2 **Sanoat** – 15,3
- 3 **Qishloq, o'rmon va baliq xo'jaligi** – 15,7
- 4 **Qurilish** – 10,5
- 5 **Yashash va ovqatlanish bo'yicha xizmatlar** – 6,3
- 6 **Tashish va saqlash** – 4,5

Shahar va tumanlar bo'yicha o'rtacha ish haqini hisoblash uchun qabul qilinadigan mehnat daftarchalariga ega bo'lgan xodimlar soni, kishi

	O'rtacha ish haqini hisoblash uchun qabul qilinadigan mazkur korxonada mehnat daftarchalariga ega bo'lgan xodimlar soni		shundan: ayollar	
	2021- y.	2022- y.	2021- y.	2022- y.
Qoraqalpog'iston Respublikasi	44785	44960	8473	8651
Nukus sh.	13846	14364	2622	2787
tumanlar:				
Amudaryo	3020	3473	425	512
Beruniy	3141	3801	741	851
Bo'zatov	462	350	50	73
Qorao'zak	1447	1386	200	218
Kegeyli	1130	995	177	193
Qo'ng'iro't	2557	2549	495	578
Qonliko'l	924	843	178	224
Mo'ynoq	1134	888	162	169
Nukus	1728	1815	256	308
Taxiatosh	2047	1885	466	441
Taxtakopir	956	628	126	101
To'rtko'l	4648	4804	829	835
Xo'jayli	2658	2334	538	467
Chimboy	1173	1346	255	259
Shumanay	963	792	321	234
Ellikqal'a	2951	2707	632	401

2022- yilda shahar va tumanlar bo'yicha o'rtacha ish haqini hisoblash uchun qabul qilinadigan mehnat daftarchalariga ega bo'lgan xodimlar soni, kishi

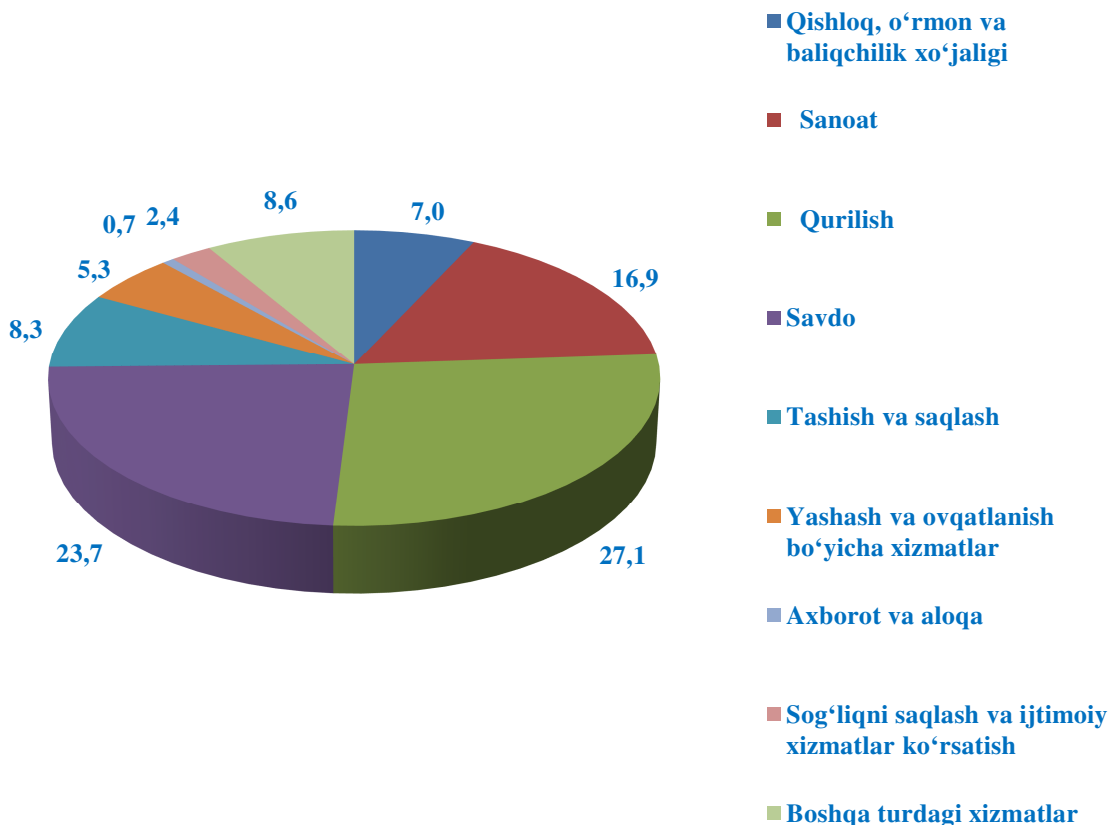


Shahar va tumanlar bo'yicha o'rtacha ish haqini hisoblash uchun qabul qilinadigan mehnat daftarchalariga ega bo'lgan xodimlar sonining eng ko'pi Nukus sh. (14364 ta), To'rtko'l (4804 ta), Beruniy (3801 ta), Amudaryo (3473 ta), Ellikqal'a (2707 ta), Qo'ng'iro't (2549 ta) va Xo'jayli (2334 ta) tumanlariga to'g'ri kelgan.

Iqtisodiy faoliyat turlari bo'yicha o'rtacha ish haqini hisoblash uchun qabul qilinadigan mehnat daftarchalariga ega bo'lgan xodimlar soni, kishi

	O'rtacha ish haqini hisoblash uchun qabul qilinadigan mazkur korxonada mehnat daftarchalariga ega bo'lgan xodimlar soni		shundan: ayollar	
	2021-y.	2022-y.	2021-y.	2022-y.
Jami	44785	44960	8473	8651
Qishloq, o'rmon va baliqchilik xo'jaligi	2843	3125	417	601
Sanoat	9000	7601	2129	1889
Qurilish	12553	12195	917	928
Savdo	9470	10662	2558	2590
Tashish va saqlash	3875	3763	210	172
Yashash va ovqatlanish bo'yicha xizmatlar	2248	2395	967	1038
Axborot va aloqa	354	356	84	92
Sog'liqni saqlash va ijtimoiy xizmatlar ko'rsatish	961	1082	495	525
Boshqa turdagi xizmatlar	3481	3781	696	816

2022- yilda iqtisodiy faoliyat turlari bo'yicha o'rtacha ish haqini hisoblash uchun qabul qilinadigan mehnat daftarchalariga ega bo'lgan xodimlar sonining ulushi, % da



Ma'lumot uchun: 2022- yilda iqtisodiy faoliyat turlari bo'yicha o'rtacha ish haqini hisoblash uchun qabul qilinadigan mehnat daftarchalariga ega bo'lgan xodimlar sonining eng ko'pi **qurilishda**– 12195 kishi, shuningdek:

savdoda– 10662 kishi;

sanoatda– 7601 kishi;

tashish va saqlashda – 3763 kishi;

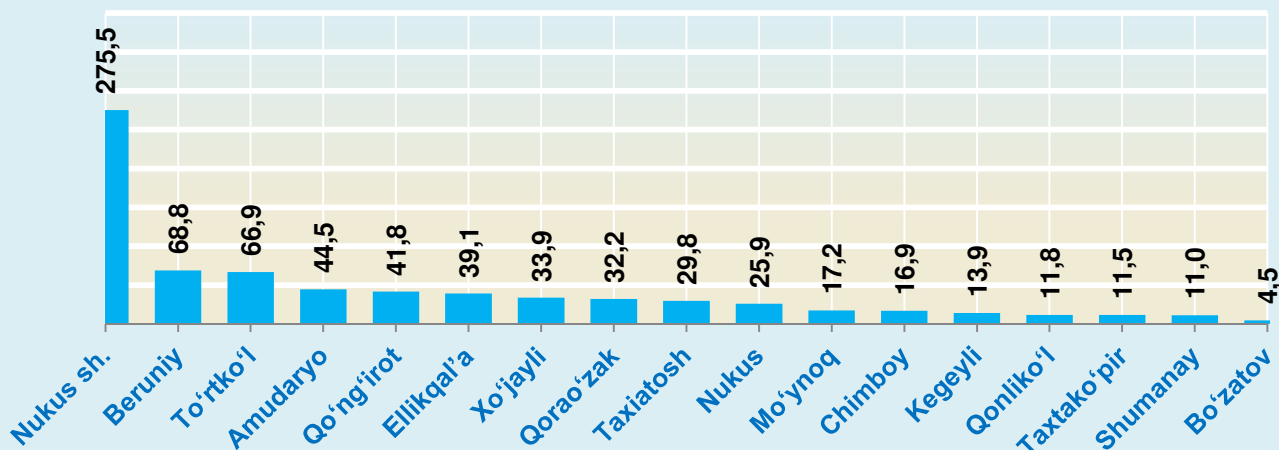
qishloq, o'rmon va baliqchilik xo'jaligida – 3125 kishi;

yashash va ovqatlanish bo'yicha xizmatlarda– 2395 kishini tashkil etgan.

Shahar va tumanlar bo'yicha mehnat daftarchalari mavjud bo'lgan jismoniy shaxslarga hisoblangan mehnatga haq to'lash tarzidagi daromadlar hajmi, mlrd.

	Mehnat daftarchalari mavjud bo'lgan jismoniy shaxslarga hisoblangan mehnatga haq to'lash tarzidagi daromadlar		shundan: ayollar	
	2021- y.	2022- y.	2021- y.	2022- y.
Qoraqalpog'iston Respublikasi	667,6	745,3	114,2	125,0
Nukus sh. tumanlar:				
Amudaryo	34,9	44,5	4,7	6,0
Beruniy	45,9	68,8	12,0	16,2
Bo'zatov	6,8	4,5	0,6	0,5
Qorao'zak	26,5	32,2	2,5	3,1
Kegeyli	14,2	13,9	1,9	2,4
Qo'ng'iro't	36,8	41,8	5,9	8,0
Qonliko'l	13,3	11,8	1,9	2,4
Mo'ynoq	22,3	17,2	2,3	2,8
Nukus	25,0	25,9	3,3	3,3
Taxiatosh	30,8	29,8	5,6	5,9
Taxtakopir	14,2	11,5	1,4	1,2
To'rtko'l	64,0	66,9	9,0	9,6
Xo'jayli	37,1	33,9	7,1	5,9
Chimboy	15,1	16,9	2,6	2,6
Shumanay	11,5	11,0	3,4	2,6
Ellikqal'a	38,7	39,1	10,0	4,8

2022- yilda shahar va tumanlar bo'yicha mehnat daftarchalari mavjud bo'lgan jismoniy shaxslarga hisoblangan mehnatga haq to'lashtaridagi daromadlar hajmi, mlrd. so'm

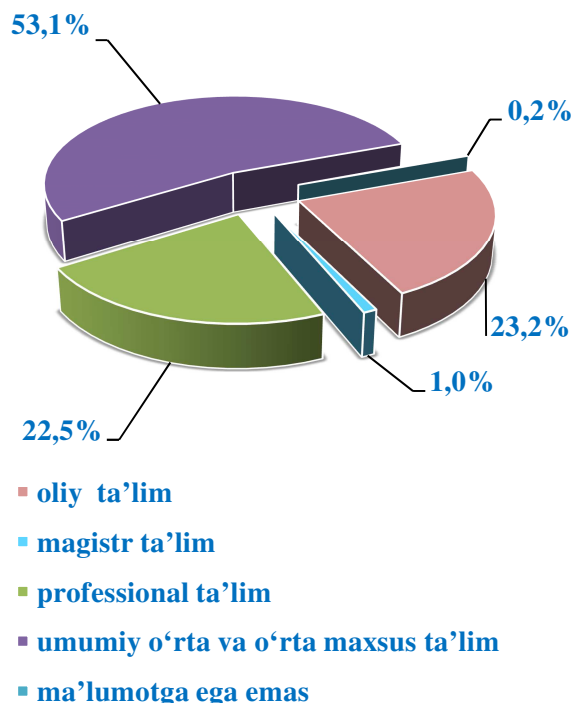


Shahar va tumanlar bo'yicha mehnat daftarchalari mavjud bo'lgan jismoniy shaxslarga hisoblangan mehnatga haq to'lash tarzidagi daromadlar hajmining eng ko'pi Nukus sh. (275,5 mlrd. so'm), Beruniy (68,8 mlrd. so'm), To'rtko'l (66,9 mlrd. so'm), Amudaryo (44,5 mlrd. so'm), Qo'ng'iro't (41,8 mlrd. so'm), Ellikqal'a (39,1 mlrd. so'm) va Xo'jayli (33,9 mlrd. so'm) tumanlariga to'g'ri kelgan.

Iqtisodiy faoliyat turlari bo'yicha mehnat daftarchalari mavjud bo'lgan jismoniy shaxslarga hisoblangan mehnatga haq to'lash tarzidagi daromadlar hajmi, mlrd. so'm

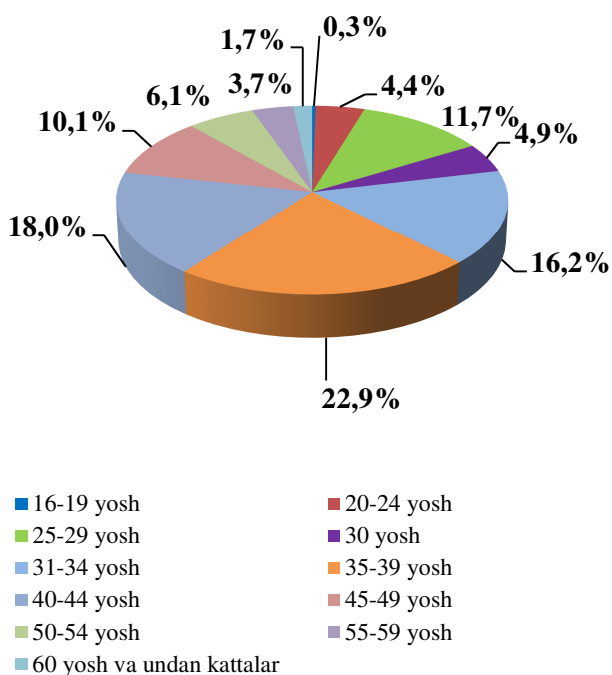
	Mehnat daftarchalari mavjud bo'lgan jismoniy shaxslarga hisoblangan mehnatga haq to'lash tarzidagi daromadlar		shundan: ayollar	
	2021-y.	2022-y.	2021-y.	2022-y.
Jami	667,6	745,3	114,2	125,0
Qishloq, o'rmon va baliqchilik xo'jaligi	35,8	37,3	5,0	6,5
Sanoat	141,4	141,7	32,9	31,8
Qurilish	219,3	246,8	15,1	16,2
Savdo	116,6	150,4	29,3	33,8
Tashish va saqlash	45,6	42,3	2,9	2,3
Yashash va ovqatlanish bo'yicha xizmatlar	27,3	32,0	10,6	13,3
Axborot va aloqa	4,7	5,5	1,0	1,4
Sog'liqni saqlash va ijtimoiy xizmatlar ko'rsatish	12,7	14,3	6,5	6,9
Boshqa turdagi xizmatlar	64,2	74,9	10,9	12,8

2022- yilda, yil oxiriga mehnat daftarchalari mavjud bo'lgan xodimlarning ma'lumoti boyicha taqsimlanishi, % da



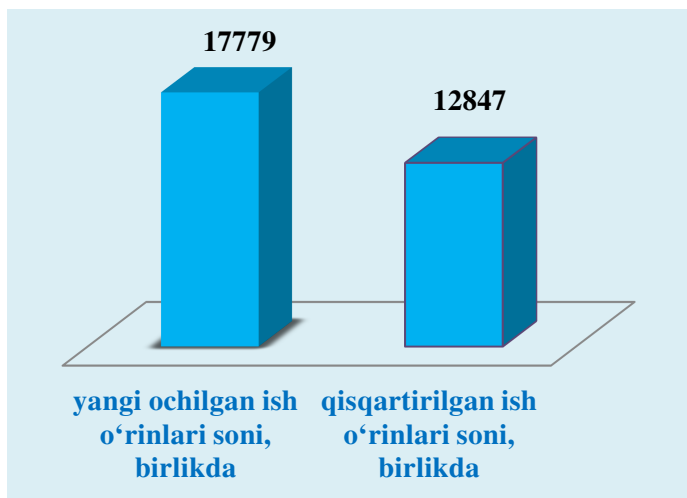
2022- yilda, yil oxiriga kichik korxonalar va mikrofirmalarda mehnat daftarchalari mavjud bo'lgan xodimlar soni **57,3** ming kishini tashkil etgan, shundan ma'lumoti bo'yicha: oliy – **13,3** ming kishi, magistr – **0,6** ming kishi, professional ta'lim – **12,9** ming kishi, umumiy o'rta va o'rta maxsus – **30,4** ming kishi, ma'lumotga ega emas – **0,1** ming kishini tashkil etgan.

2022- yilda, yil oxiriga mehnat daftarchalari mavjud bo'lgan xodimlarning yoshi boyicha taqsimlanishi, % da



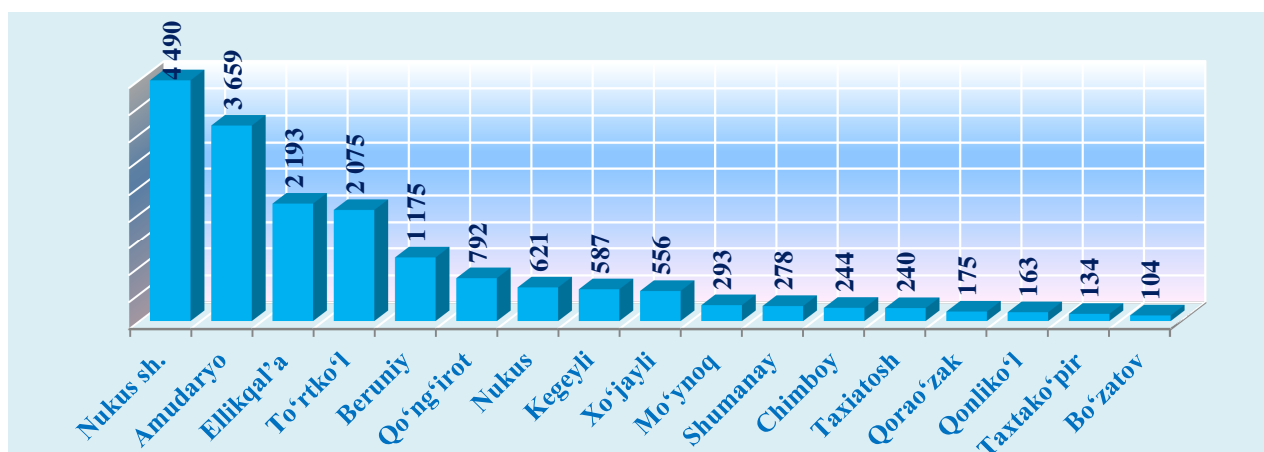
2022- yilda, yil oxiriga kichik korxonalar va mikrofirmalarda mehnat daftarchalari mavjud bo'lgan 57,3 ming kishidan yosh bo'yicha: 16-19 yosh – 0,2 ming kishi, 20-24 yosh – 2,5 ming kishi, 25-29 yosh – 6,7 ming kishi, 30 yosh – 2,8 ming kishi, 31-34 yosh – 9,3 ming kishi, 35-39 yosh – 13,1 ming kishi, 40-44 yosh – 10,3 ming kishi, 45-49 yosh – 5,8 ming kishi, 50-54 yosh – 3,5 ming kishi, 55-59 yosh – 2,1 ming kishi, 60 yosh va undan kattalar – 1,0 ming kishini tashkil etgan.

Hisobot yilida yangi ochilgan va qisqartirilgan ish o'rinlari soni

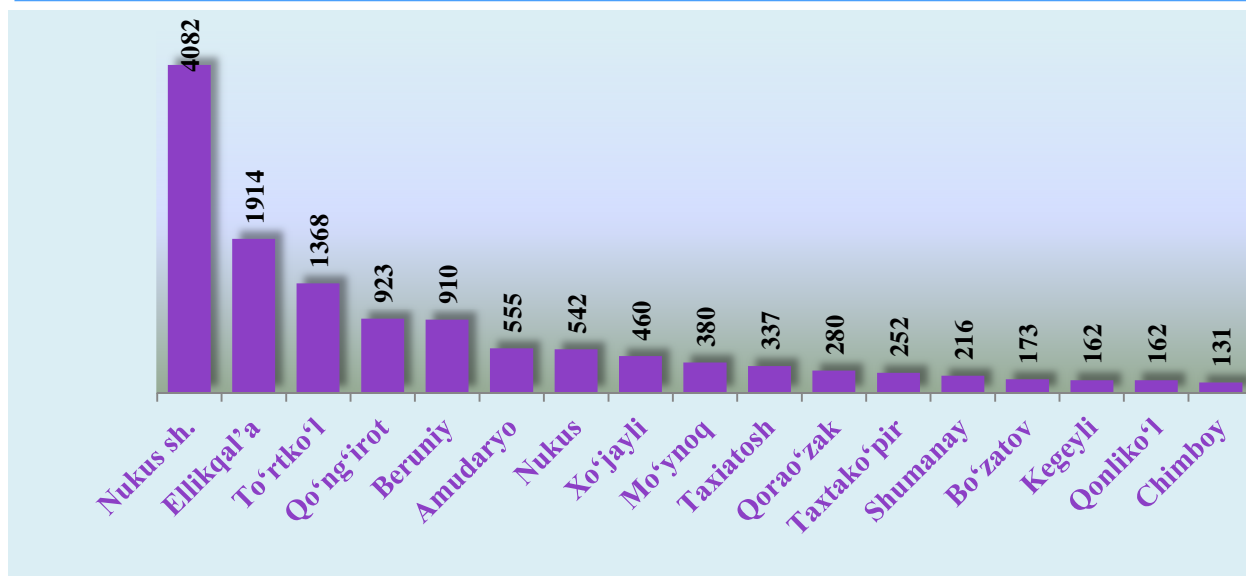


2022- yil hisobot yilida kichik korxonalar va mikrofirmalar tomonidan yangi ochilgan ish o'rinlari soni **17779** tani tashkil etdi. Shu bilan birga hisobot yilida qisqartirilgan ish o'rinlari soni **12847** tani tashkil etgan.

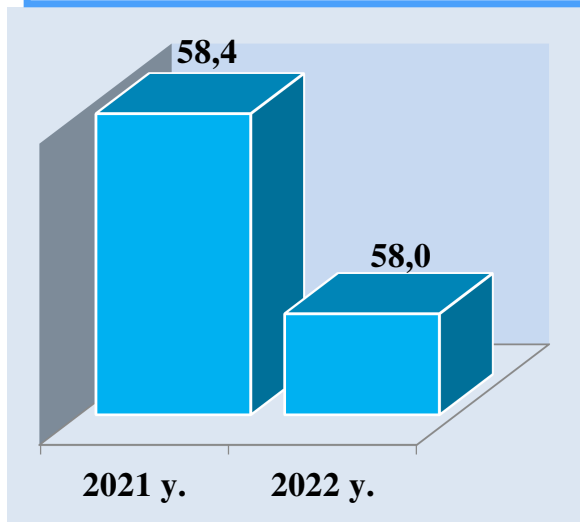
Shahar va tumanlar bo'yicha hisobot yilida yangi ochilgan ish o'rinlari soni, birlikda



Shahar va tumanlar bo'yicha hisobot yilida qisqartirilgan ish o'rinlari soni, birlikda



Hisobot yilida mehnat daftarchalari mavjud bo'lgan xodimlar, tashqi o'rindoshlar va fuqarolik-huquqiy tusda tuzilgan shartnomalar asosida ishlayotgan xodimlarning yillik o'rtacha soni, ming kishi

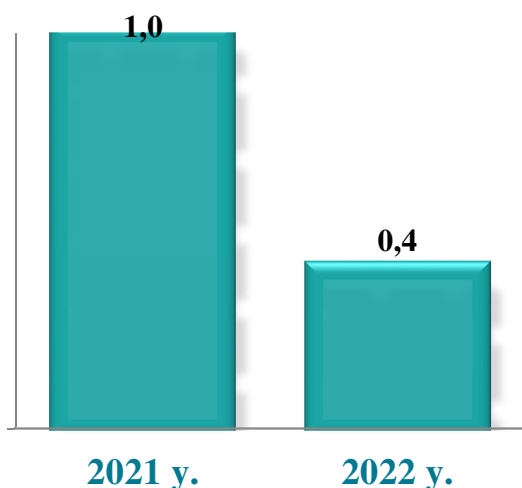
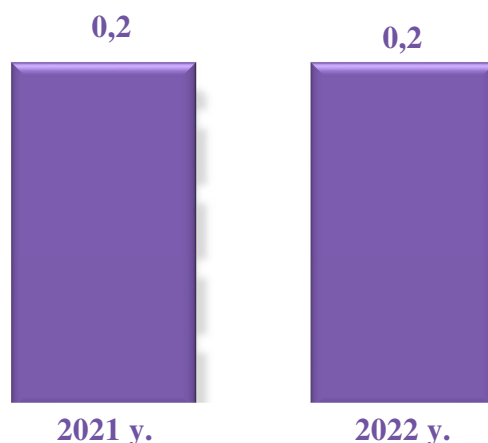


Mehnat daftarchalari mavjud bo'lgan xodimlarning yillik o'rtacha soni **2022-yilda 58,0** ming kishini tashkil etgan.

Ma'lumot uchun: 2021- yil, hisobot yilida mehnat daftarchalari mavjud bo'lgan xodimlarning yillik o'rtacha soni **58,4** ming kishini tashkil etgan.

Tashqi o'rindoshlarni yillik o'rtacha soni **2022-yilda 0,2** ming kishi;

Ma'lumot uchun: 2021- yil, hisobot yilida tashqi o'rindoshlarni yillik o'rtacha soni **0,2** ming kishini tashkil etgan.



Fuqarolik huquqiy tusda tuzilgan **shartnomalar** asosida ishlayotgan xodimlarning yillik o'rtacha soni **2022- yilda 0,4** ming kishini tashkil etgan.

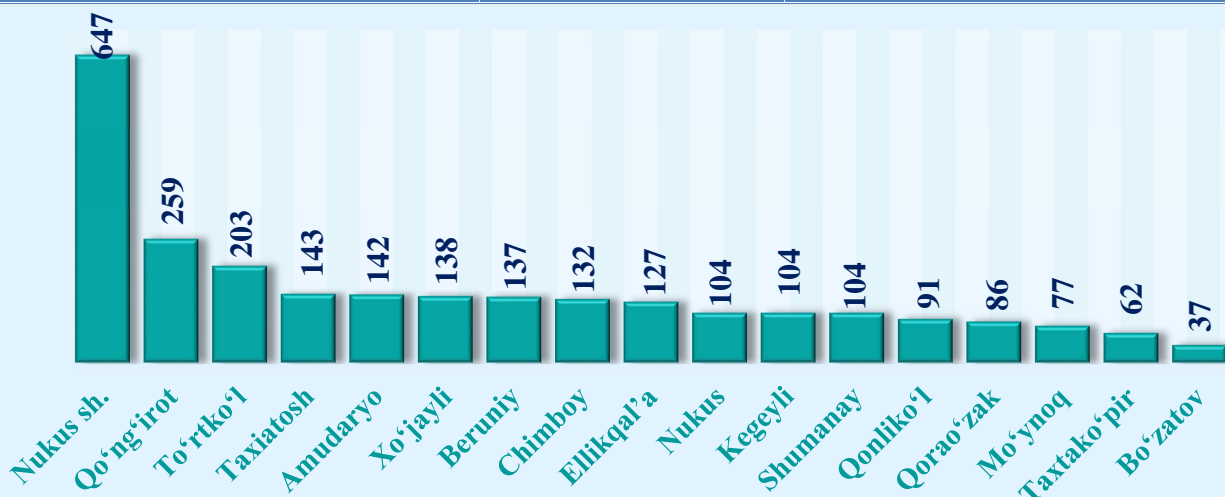
Ma'lumot uchun: 2021- yil, hisobot yilida fuqarolik huquqiy tusda tuzilgan shartnomalar asosida ishlayotgan xodimlarning yillik o'rtacha soni **1,0** ming kishini tashkil etgan.



2022- yilda Qoraqalpog'iston Respublikasi bo'yicha ayollar rahbarligidagi kichik korxonalar va mikrofirmalar soni **2593** tani tashkil etgan. Bu esa **2021-** yilning mos davriga nisbatan **255** taga ko'p demakdir. **2021-** yilda ayollar rahbarligidagi kichik korxonalar va mikrofirmalarning, jami faoliyat ko'rsatayotgan kichik korxonalar va mikrofirmalar hajmidagi ulushi **14,4 %** ni tashkil etgan.

Shahar va tumanlar ayollar rahbarligidagi kichik korxonalar va mikrofirmalar soni, birlikda

	Ayollar rahbarligidagi kichik korxonalar va mikrofirmalar soni, birlikda		farq (+;-)
	2021- y.	2022- y.	
Qoraqalpog'iston Respublikasi	2338	2593	255
Nukus sh.	650	647	-3
tumanlar:			
Amudaryo	63	142	79
Beruniy	134	137	3
Bo'zatov	34	37	3
Qorao'zak	70	86	16
Kegeyli	102	104	2
Qo'ng'iro't	196	259	63
Qonli'ko'l	77	91	14
Mo'ynoq	69	77	8
Nukus	104	104	0
Taxiatosh	146	143	-3
Taxtak'o'pir	54	62	8
To'rtko'l	165	203	38
Xo'jayli	139	138	-1
Chimboy	142	132	-10
Shumanay	108	104	-4
Ellikqal'a	85	127	42



Shahar va tumanlar bo'yicha ayollar rahbarligidagi kichik korxonalar va mikrofirmalar sonining eng ko'pi Nukus sh. (647ta), Qo'ng'iro't (259ta), To'rtko'l (203ta), Taxiato'sh (143ta), Amudaryo (142ta), Xo'jayli (138ta), Beruniy (137ta) tumanlariga to'g'ri keldi. Eng past ko'rsatkich Bo'zatov tumanida 37 tani tashkil etgan.

Ayollar rahbarligidagi kichik korxonalar va mikrofirmalarning asosiy mehnat ko'rsatkichlari


	o'lchov birligi	2021-y.	2022-y.
O'rtacha ish haqini hisoblash uchun qabul qilinadigan mazkur korxonada mehnat daftarchalariga ega bo'lgan xodimlar soni	kishi	4466	4704
Mehnat daftarchalari mavjud bo'lgan jismoniy shaxslarga hisoblangan mehnatga haq to'lash tarzidagi daromadlar	mlrd. so'mda	58,3	63,3
Hisobot yili oxiriga mazkur korxonada mehnat daftarchalari mavjud bo'lgan xodimlar soni	kishi	5585	6245
shu jumladan oliy ma'lumotli	kishi	1425	1455
Hisobot yilida yangi ochilgan ish o'rinlari soni	birlikda	1238	1502
Hisobot yilida qisqartirilgan ish o'rinlari soni	birlikda	949	553
Hisobot yilida mazkur korxonada mehnat daftarchalari mavjud bo'lgan xodimlarning yillik o'rtacha soni	kishi	5616	6279
Tashqi o'rindoshlarning yillik o'rtacha soni	kishi	48	50
Fuqarolik-huquqiy tusda tuzilgan shartnomalar asosida ishlayotgan xodimlarning yillik o'rtacha soni	kishi	24	37

UMUMIY IQTISODIY KO'RSATKICHLAR



2022- yilda kichik korxonalar va mikrofirmalar tomonidan mahsulot (tovarlar, ishlar va xizmatlar) sotishdan tushgan sof tushum **13554,5** mlrd. so'mni tashkil etgan.

Kichik korxonalar va mikrofirmalar tomonidan mahsulot (tovarlar, ishlar va xizmatlar) sotishdan tushgan sof tushum miqdori va ulushining iqtisodiy faoliyat turlari bo'yicha eng ko'pi savdo sohasida **6254,9** mlrd. so'm (**46,1 %**), qurilishda **3514,0** mlrd. so'm (**25,9 %**), sanoat tarmoqlarida **1949,5** mlrd. so'm (**14,3 %**), qishloq, o'rmon va baliqchilik xo'jaligida **668,1** mlrd. so'm (**4,9 %**), yashash va ovqatlanishda **327,9** mlrd. so'm (**2,4 %**), tashish va saqlashda **255,7** mlrd. so'm (**1,8%**), sog'liqni saqlash va ijtimoiy xizmatlar ko'rsatishda **61,4** mlrd. so'm (**0,4 %**) axborot va aloqada **44,4** mlrd. so'm (**0,3 %**) ni tashkil etgan.

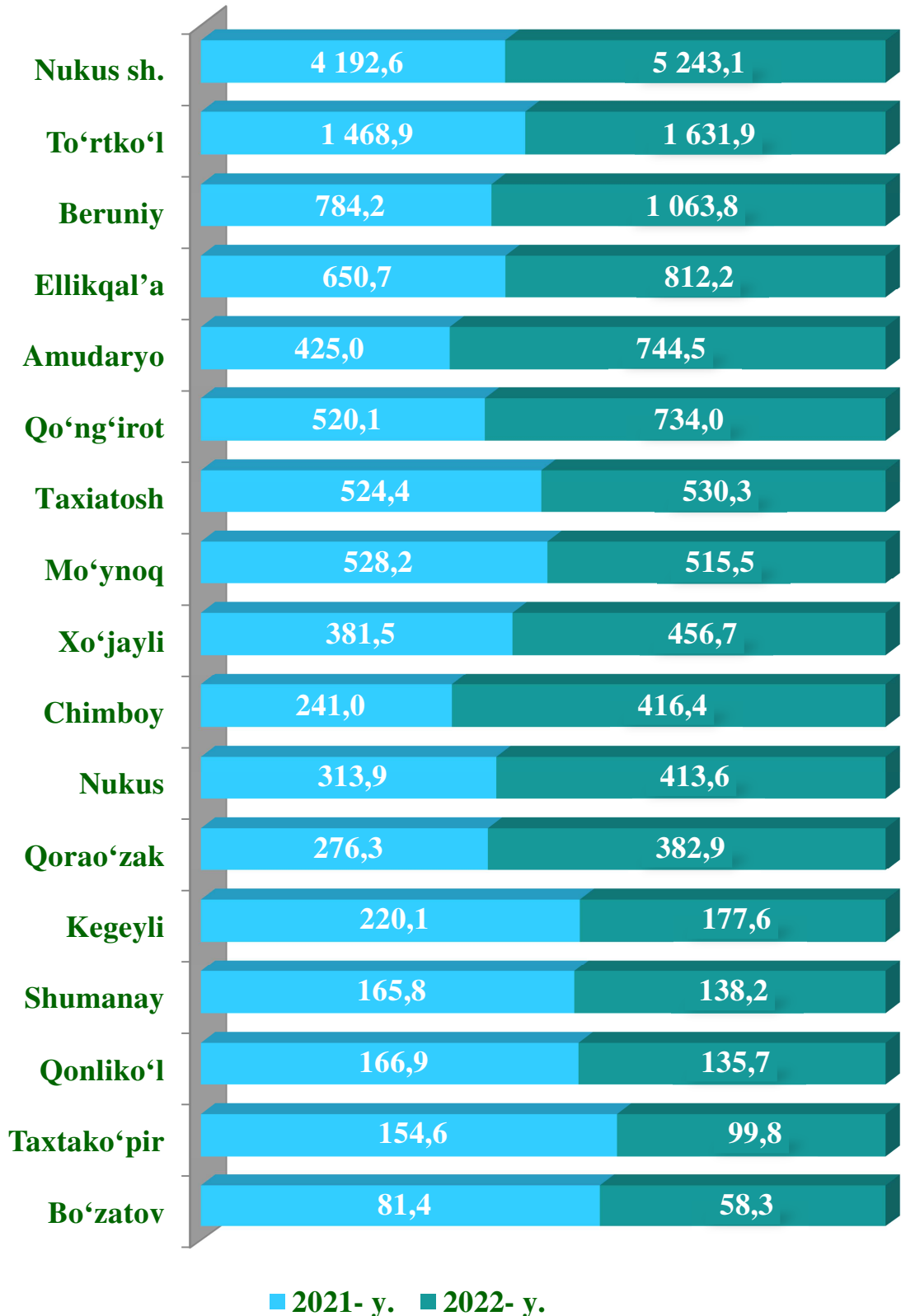


■ Sof tushum, mlrd. so'm

Shahar va tumanlar bo'yicha kichik korxonalar va mikrofirmalar tomonidan mahsulot (tovarlar, ishlar va xizmatlar) sotishdan tushgan sof tushum, mlrd. so'm

	Mahsulot (tovarlar, ishlar va xizmatlar) sotishdan tushgan sof tushum		farq (+;-)	Sotilgan mahsulot (tovarlar, ishlar va xizmatlar) tannarxi	
	2021-y.	2022-y.		2021-y.	2022-y.
Qoraqalpog'iston Respublikasi	11095,6	13554,5	2458,9	9236,5	11423,4
Nukus sh.	4192,6	5243,1	1050,5	3428,1	4432,4
tumanlar:					
Amudaryo	425,0	744,5	319,5	345,7	623,9
Beruniy	784,2	1063,8	279,6	651,3	884,6
Bo'zatov	81,4	58,3	-23,1	67,7	45,8
Qorao'zak	276,3	382,9	106,6	212,6	307,1
Kegeyli	220,1	177,6	-42,5	189,0	149,1
Qo'ng'iro't	520,1	734,0	213,9	427,4	628,0
Qonliko'l	166,9	135,7	-31,2	127,2	114,2
Mo'ynoq	528,2	515,5	-12,7	412,3	409,5
Nukus	313,9	413,6	99,7	272,7	360,6
Taxiatosh	524,4	530,3	5,9	459,4	443,2
Taxtako'pir	154,6	99,8	-54,8	128,3	72,8
To'rtko'l	1468,9	1631,9	163,0	1281,2	1347,3
Xo'jayli	381,5	456,7	75,2	322,0	390,2
Chimboy	241,0	416,4	175,4	201,3	358,3
Shumanay	165,8	138,2	-27,6	143,7	138,7
Ellikqal'a	650,7	812,2	161,5	474,3	717,5

Shahar va tumanlar bo'yicha kichik korxonalar va mikrofirmalar tomonidan mahsulot (tovarlar, ishlar va xizmatlar) sotishdantushgan sof tushum hajmi, mlrd. so'mda



Shahar va tumanlar bo'yicha kichik korxonalar va mikrofirmalarning davr va boshqa xarajatlari miqdori, mlrd. so'm

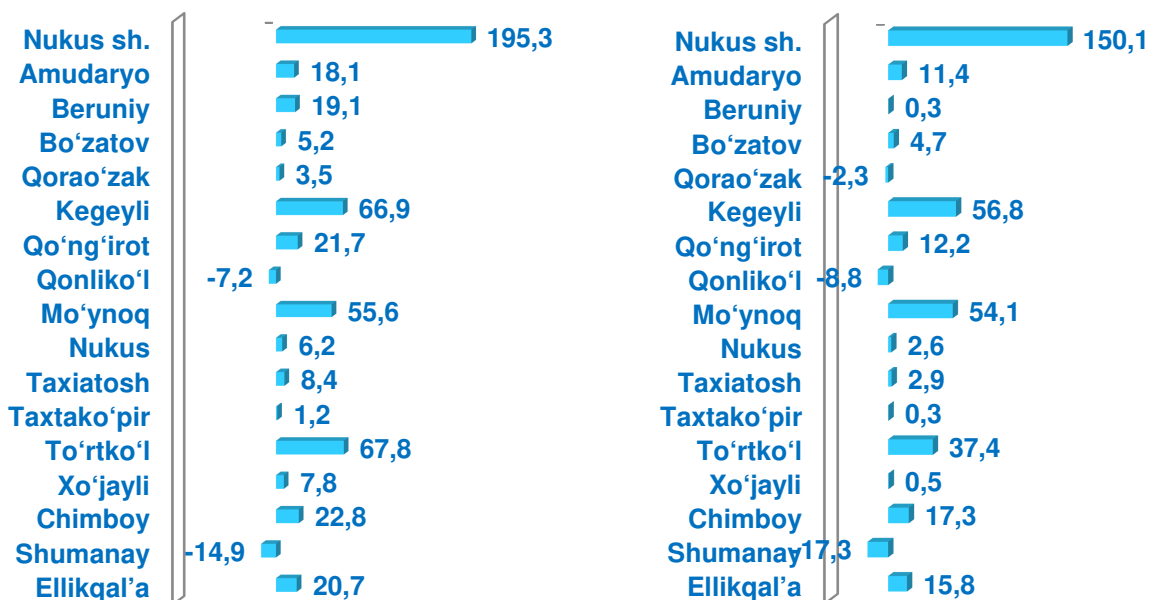
	Davr xarajatlari		boshqa xarajatlar	
	2021- y.	2022- y.	2021- y.	2022- y.
Qoraqalpog'iston Respublikasi	1165,3	1523,9	405,6	430,1
Nukus sh.	443,4	542,4	113,5	153,7
tumanlar:				
Amudaryo	60,1	92,9	13,9	11,2
Beruniy	93,1	143,3	20,7	33,9
Bo'zatov	8,6	5,8	1,1	2,0
Qorao'zak	39,9	36,8	35,6	38,8
Kegeyli	21,1	22,0	7,3	7,9
Qo'ng'iro't	60,3	73,4	20,5	31,5
Qonliko'l	15,4	20,4	3,8	11,5
Mo'ynoq	39,7	51,5	20,9	24,0
Nukus	39,0	90,7	5,2	9,8
Taxiatosh	55,2	68,3	7,1	13,9
Taxtako'pir	18,1	21,3	3,3	5,1
To'rtko'l	121,4	192,1	20,7	42,5
Xo'jayli	46,9	58,5	14,6	19,2
Chimboy	28,3	32,8	13,2	5,4
Shumanay	15,2	14,5	7,9	1,4
Ellikqal'a	59,6	57,2	96,2	18,3

2022- yilda kichik korxonalar va mikrofirmalarning moliyaviy natijasi ya'ni foyda solig'ini to'lagunga qadar foyda (zarar (-)) miqdori **498,4** mlrd. so'mni tashkil etgan. Bu esa **2021-** yilning mos davriga nisbatan moliyaviy natijani **92,0** mlrd. so'mga kamayshiga olib keldi. Shuningdek, **2022-** yilda kichik korxonalar va mikrofirmalarning sof foydasi (zarar (-)) miqdori **338,0** mlrd. so'mni tashkil etgan. Bu esa **2021-** yilning mos davriga nisbatan sof foydani **69,1** mlrd. so'mga kamayshiga olib keldi.

Shahar va tumanlar bo'yicha kichik korxonalar va mikrofirmalarning foyda solig'ini to'lagunga qadar foyda (zarar (-)) va sof foydasi (zarar (-)) miqdori, mlrd. so'm

	Foyda solig'ini to'lagunga qadar foyda (zarar (-))		farq (+;-)	sof foyda (zarar (-))		farq (+;-)
	2021-y.	2022-y.		2021-y.	2022-y.	
Qoraqalpog'iston Respublikasi	590,4	498,4	-92,0	407,1	338,0	-69,1
Nukus sh.	315,2	195,3	-119,9	245,4	150,1	-95,3
tumanlar:						
Amudaryo	9,4	18,1	8,7	3,0	11,4	8,4
Beruniy	27,9	19,1	-8,8	19,7	0,3	-19,4
Bo'zator	4,5	5,2	0,7	3,1	4,7	1,6
Qorao'zak	-2,8	3,5	6,3	-5,9	-2,3	3,6
Kegeyli	6,2	66,9	60,7	4,1	56,8	52,7
Qo'ng'iro't	15,8	21,7	5,9	9,4	12,2	2,8
Qonliko'l	23,1	-7,2	-30,3	20,1	-8,8	-28,9
Mo'ynoq	58,2	55,6	-2,6	49,1	54,1	5,0
Nukus	0,1	6,2	6,1	-5,8	2,6	8,4
Taxiatosh	11,1	8,4	-2,7	4,4	2,9	-1,5
Taxtakopir	5,4	1,2	-4,2	2,2	0,3	-1,9
To'rtko'l	47,9	67,8	19,9	27,0	37,4	10,4
Xo'jayli	9,5	7,8	-1,7	2,6	0,5	-2,1
Chimboy	6,2	22,8	16,6	2,5	17,3	14,8
Shumanay	36,2	-14,9	-51,1	15,2	-17,3	-32,5
Ellikqal'a	16,5	20,7	4,2	11,2	15,8	4,6

Shahar va tumanlar bo'yicha kichik korxonalar va mikrofirmalarning foyda solig'ini to'lagunga qadar foyda (zarar (-)) va sof foydasi (zarar (-)) miqdori



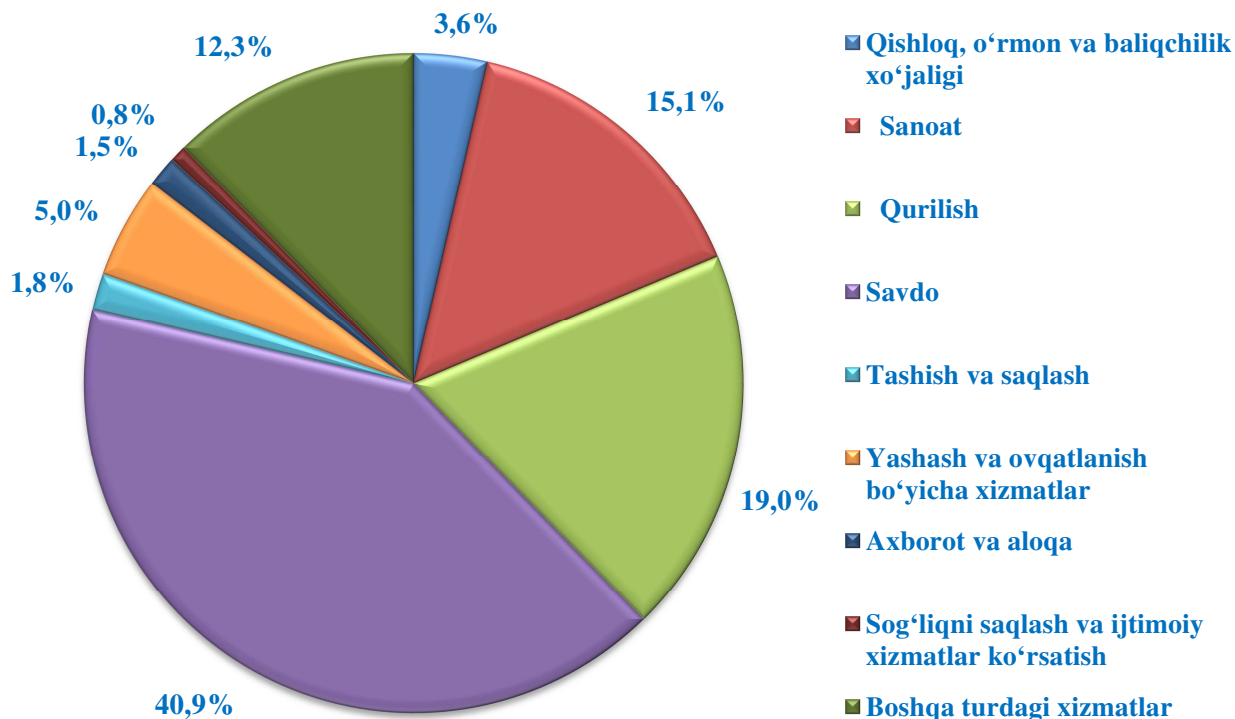
■ Foyda solig'ini to'lagunga qadar foyda (zarar (-)) mlrd. so'm

■ Sof foydasi (zarar (-)) miqdori, mlrd. so'm

Iqtisodiy faoliyat turlari bo'yicha kichik korxonalar va mikrofirmalarning foyda solig'ini to'lagunga qadar foyda (zarar (-)) va sof foydasi (zarar (-)) miqdori, mlrd. so'm

	Foyda solig'ini to'lagunga qadar foyda (zarar (-))		farq (+;-)	sof foyda (zarar (-))		farq (+;-)
	2021-y.	2022-y.		2021-y.	2022-y.	
Jami	590,4	498,4	-92,0	407,1	338,0	-69,1
Qishloq, o'rmon va baliqchilik xo'jaligi	13,5	18,1	4,6	6,1	2,7	-3,4
Sanoat	234,7	75,4	-159,3	170,3	52,7	-117,6
Qurilish	111,4	94,8	-16,6	81,9	73,9	-8,0
Savdo	168,7	203,9	35,2	115,6	133,7	18,1
Tashish va saqlash	1,5	9,0	7,5	-3,4	2,8	6,2
Yashash va ovqatlanish bo'yicha xizmatlar	15,9	24,7	8,8	9,0	17,0	8,0
Axborot va aloqa	4,4	7,4	3,0	3,1	6,2	3,1
Sog'liqni saqlash va ijtimoiy xizmatlar ko'rsatish	1,0	4,0	3,0	-0,5	2,7	3,2
Boshqa turdagi xizmatlar	39,4	61,0	21,6	25,1	46,4	21,3

Iqtisodiy faoliyat turlari bo'yicha kichik korxonalar va mikrofirmalarning foyda solig'ini to'lagunga qadar foyda (zarar (-)) ulushi



Kichik korxonalar va mikrofirmalarning asosiy moliyaviy ko'rsatkichlari, mlrd. so'mda

	2021- y.	2022- y.
Yil oxiriga debitorlik qarzi	1323,3	1334,5
undan: muddati o'tgani	6,0	5,9
Yil oxiriga kreditorlik qarzi	1812,2	1756,8
undan: muddati o'tgani	2,8	9,4
Yil oxiriga asosiy vositalarning boshlang'ich (qaytatiklash) qiymati bo'yicha bahosi	5541,7	6267,2
Yil oxiriga asosiy vositalarning eskirish summasi	1081,8	1296,1
Yil oxiriga nomoddiy aktivlarning boshlang'ich qiymati bo'yicha bahosi	26,6	20,9
Yil oxiriga nomoddiy aktivlarning amortizatsiyasi summasi	8,2	6,5
Tugallanmagan qurilishlar (o'rnatilmagan uskunalarni qo'shgan holda)	841,4	816,5



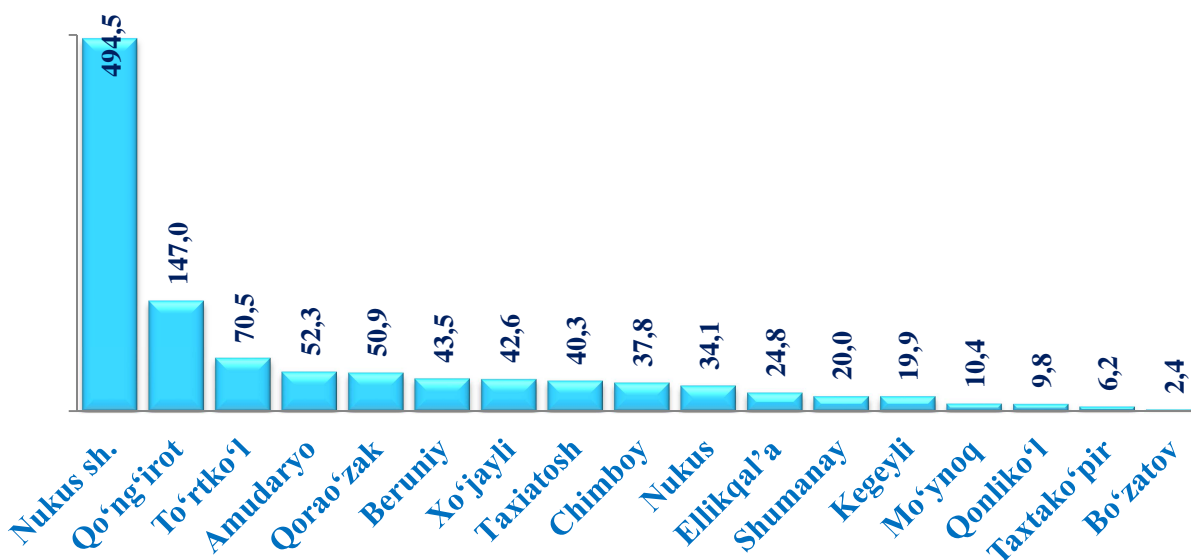
2022- yilda ayollar rahbarligidagi kichik korxonalar va mikrofirmalar tomonidan mahsulot (tovarlar, ishlar va xizmatlar) sotishdan tushgan sof tushum **1106,9** mlrd. so'mni tashkil etgan.

Bu esa **2021-** yilning mos davriga nisbatan **303,9** mlrd. so'mga ko'p demakdir. **2022-** yilda rahbari ayol kishi bo'lgan kichik korxonalar va mikrofirmalar tomonidan mahsulot (tovarlar, ishlar va xizmatlar) sotishdan tushgan sof tushumning ulushi jami sof tushumning **8,1** % ini tashkilotgan.

Ayollar rahbarligidagi kichik korxonalar va mikrofirmalarning asosiy moliyaviy ko'rsatkichlari, mlrd. so'mda

	2021-y.	2022-y.
Mahsulot (tovarlar, ishlar va xizmatlar) sotishdan tushgan sof tushum	803,0	1106,9
Sotilgan mahsulot (tovarlar, ishlar va xizmatlar) tannarxi	650,3	945,9
Foyda solig'ini to'lagunga qadar foyda(zarar (-))	23,9	41,5
Sof foyda (zarar (-))	8,9	24,9
Yil oxiriga asosiy vositalarning boshlang'ich (qayta tiklash) qiymati bo'yicha bahosi	423,8	336,2
Yil oxiriga asosiy vositalarning eskirish summasi	95,5	64,4

Shahar va tumanlar bo'yicha ayollar rahbarligidagi kichik korxonalar va mikrofirmalar tomonidan mahsulot (tovarlar, ishlar va xizmatlar) sotishdan tushgan sof tushum hajmi, mlrd. so'm





Shahar va tumanlar bo'yicha ayollar rahbarligidagi kichik korxonalar va mikrofirmalar tomonidan mahsulot (tovarlar, ishlar va xizmatlar) sotishdan tushgan sof tushumning eng ko'pi Nukus sh. (494,5 mlrd. so'm), Qo'ng'iro't (147,0 mlrd. so'm), To'rtko'l (70,5 mlrd. so'm), Amudaryo (52,3 mlrd. so'm), Qorao'zak (50,9 mlrd. so'm), Beruniy (43,5 mlrd. so'm), Xo'jayli (42,6 mlrd. so'm) va Taxiatosh (40,3 mlrd. so'm) tumanlariga to'g'ri kelgan. Eng past ko'rsatkich Bo'zatov tumanida 2,4 mlrd. so'mni tashkil etgan.

2022- yilda ayollar rahbarligidagi kichik korxonalar va mikrofirmalarning moliyaviy natijasi ya'ni foyda solig'ini to'lagunga qadar foyda (zarar (-) miqdori **41,5** mlrd. so'mni tashkil etdi. Bu esa **2021-** yilning mos davriga nisbatan **17,6** mlrd. so'mga oshishiga olib keldi.

Shuningdek, **2022-** yilda rahbari ayol kishi bo'lgan kichik korxonalar va mikrofirmalarning sof foydasi (zarar (-) miqdori **24,9** mlrd. so'mni tashkil etgan. Bu esa **2021-** yilning mos davriga nisbatan sof foydani **16,0** mlrd. so'mga oshishini ta'minladi.

ASOSIY KAPITALGA KIRITILGAN INVESTITSİYALAR



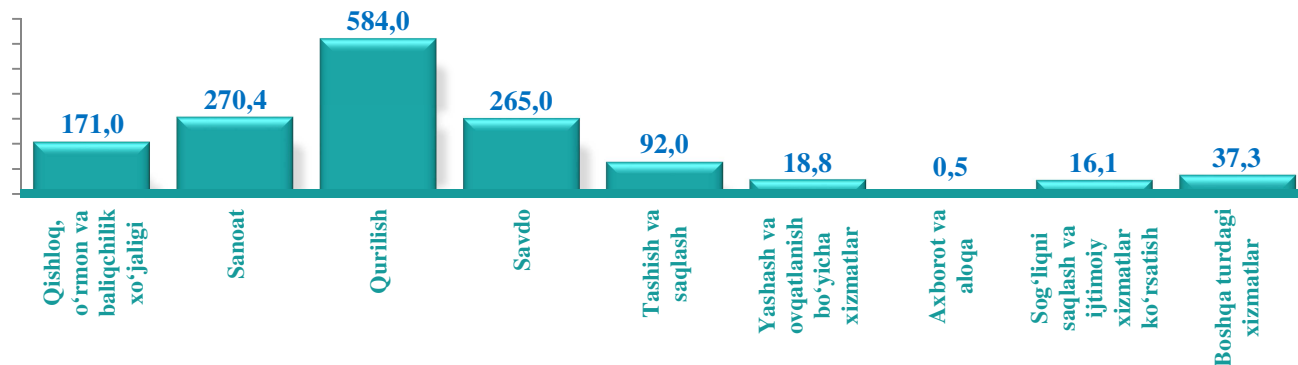
2022- yilda kichik korxonalar va mikrofirmalar tomonidan asosiy kapitalga kiritilgan investitsiyalar hajmi **1455,3** mlrd. so'mni tashkil etgan.

Bu esa **2021-** yilning mos davriga nisbatan investitsiyalarni **149,3** mlrd. so'mga oshishini ta'minladi.

Iqtisodiy faoliyat turlari bo'yicha kichik korxonalar va mikrofirmalar tomonidan asosiy kapitalga kiritilgan investitsiyalar miqdoriva ulushining eng ko'pi, qurilishda sohasida 584,0 mlrd. so'm (40,1 %), sanoat tarmoqlarida 270,4 mlrd. so'm (18,6 %), savdo 265,0 mlrd. so'm (18,2 %), qishloq, o'rmon va baliqchilik xo'jaligida 171,0 mlrd. so'm (11,8 %), tashish va saqlashda 92,0 mlrd. so'm (6,3 %), yashash va ovqatlanishda 18,8 mlrd. so'm (1,3 %), sog'liqni saqlash va ijtimoiy xizmatlar ko'rsatishda 16,1 mlrd. so'm (1,1 %), axborot va aloqada 0,5 mlrd. so'm (0,1 %)ni tashkil etgan.

Qoraqalpog'iston Respublikasida kichik korxonalar va mikrofirmalar faoliyati

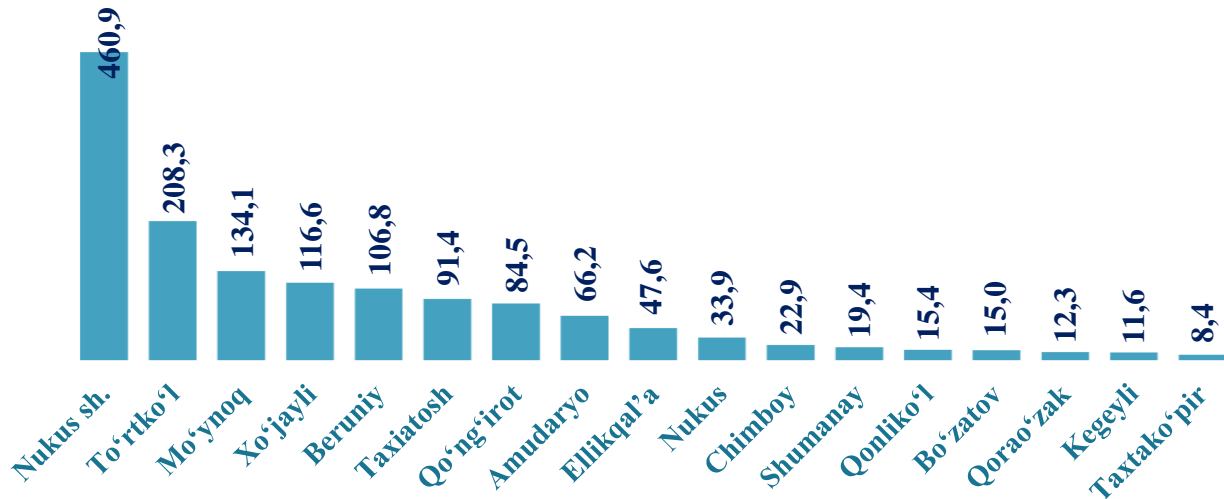
2022- yilda iqtisodiy faoliyat turlari bo'yicha kichik korxonalar va mikrofirmalarning asosiy kapitalga kiritilgan investitsiyalari hajmi, mlrd. so'mda



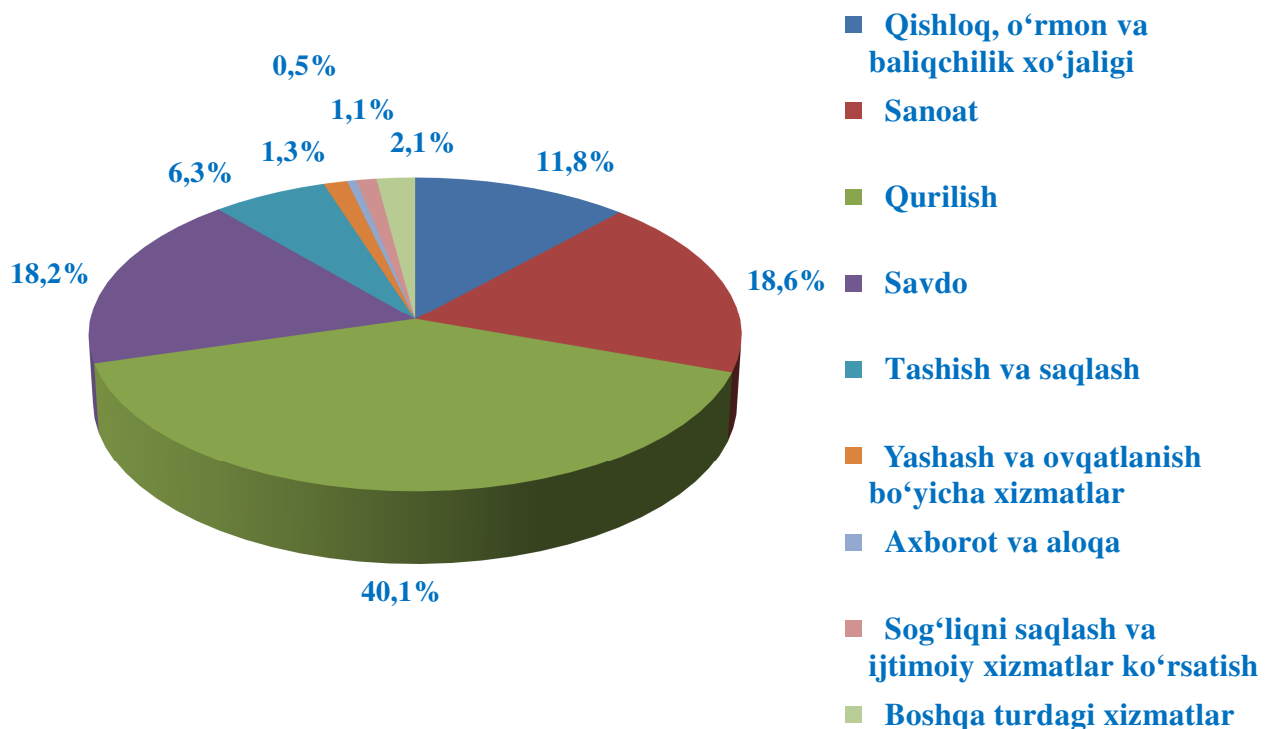
2022- yilda shahar va tumanlar bo'yicha kichik korxonalar va mikrofirmalarning asosiy kapitalga kiritilgan investitsiyalari hajmi va yo'nalishlari bo'yicha taqsimlanishi, mlrd. so'mda

	Asosiy kapitalga kiritilgan investitsiyalar, mlrd.so'm	shu jumladan:					
		turar joylar	noturar joylar	inshootlar	mashina uskunalar transport vositalari ishlab chiqarish va xo'jalik jihozlari qiymati	boshqa xarajatlar	asbob-uskunalar montaj qilish bo'yicha ishlar
Qoraqalpog'iston Respublikasi	1455,3	228,8	87,4	202,3	916,0	20,7	517,2
Nukus sh. tumanlar:							
Amudaryo	66,2	14,0	11,7	8,5	23,8	8,1	34,2
Beruniy	106,8	15,9	21,8	0,5	68,5	0,0	38,3
Bo'zatov	15,0	12,7	0,4	0,0	1,5	0,4	13,1
Qorao'zak	12,3	0,0	0,0	0,0	12,3	0,0	0,0
Kegeyli	11,6	0,0	1,3	0,0	10,3	0,0	1,3
Qo'ng'iro't	84,5	6,8	8,9	6,5	60,7	1,6	21,4
Qonliko'l	15,4	0,0	0,8	3,9	10,7	0,0	4,7
Mo'ynoq	134,1	0,0	0,6	69,5	63,7	0,2	70,1
Nukus	33,9	0,0	0,7	0,0	32,8	0,3	0,7
Taxiatosh	91,4	10,0	1,2	4,2	76,0	0,0	15,4
Taxtako'pir	8,4	3,9	0,0	0,0	4,3	0,2	3,9
To'rtko'l	208,3	11,4	0,0	78,2	118,8	0,0	89,5
Xo'jayli	116,6	4,6	3,2	31,2	77,7	0,0	38,9
Chimboy	22,9	0,0	0,0	0,0	22,9	0,0	0,0
Shumanay	19,4	0,0	0,0	0,0	19,1	0,3	0,0
Ellikqal'a	47,6	0,0	1,2	0,0	39,0	7,4	1,3

Shahar va tumanlar bo'yicha kichik korxonalar va mikrofirmalarning asosiy kapitalga kiritilgan investitsiyalari hajmi, mlrd. so'mda

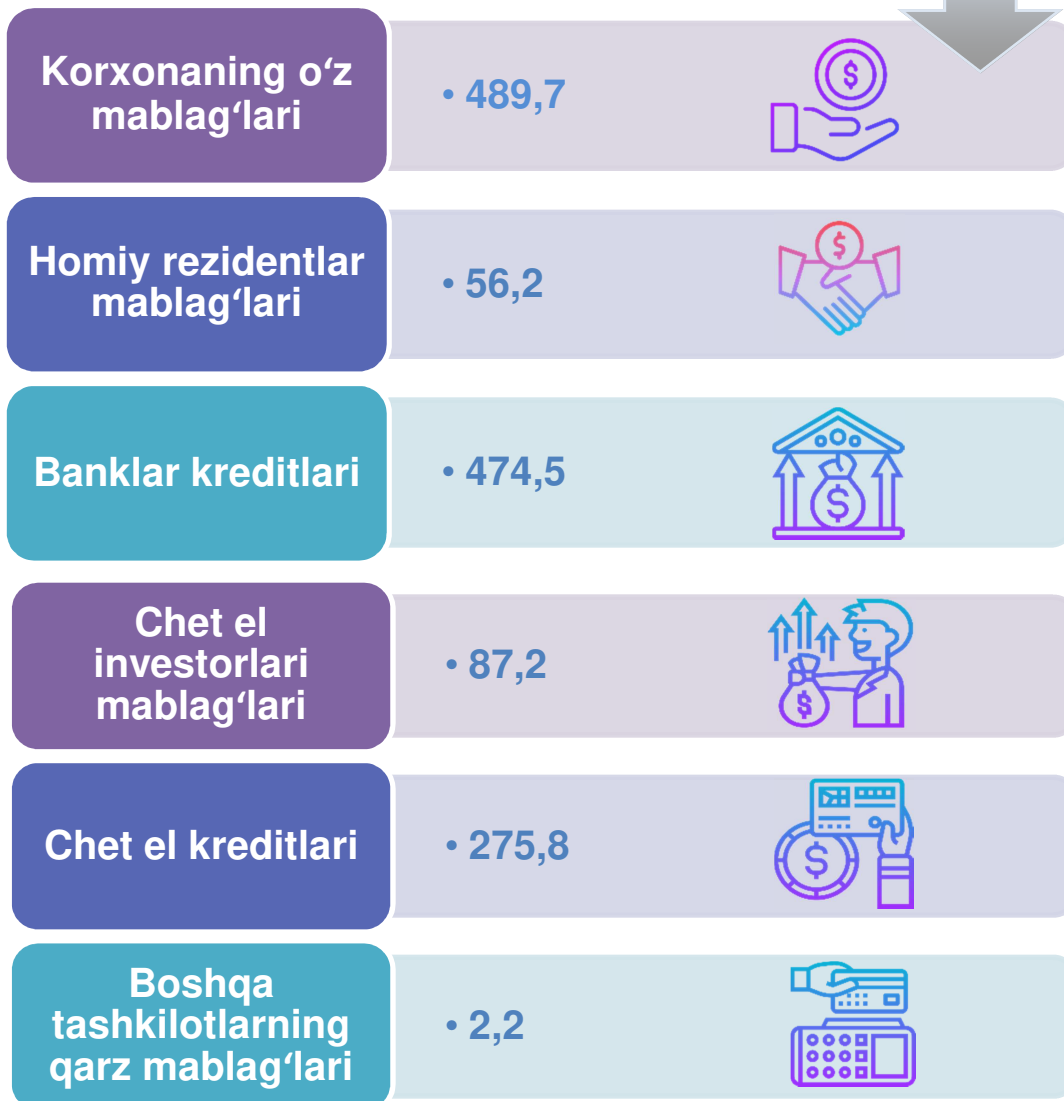


Iqtisodiy faoliyat turlari bo'yicha kichik korxonalar va mikrofirmalarning asosiy kapitalga kiritilgan investitsiyalar iulushi, % da



Kichik korxonalar va mikrofirmalarning asosiy kapitalga kiritilgan investitsiyalarini moliyalashtirish manbalari

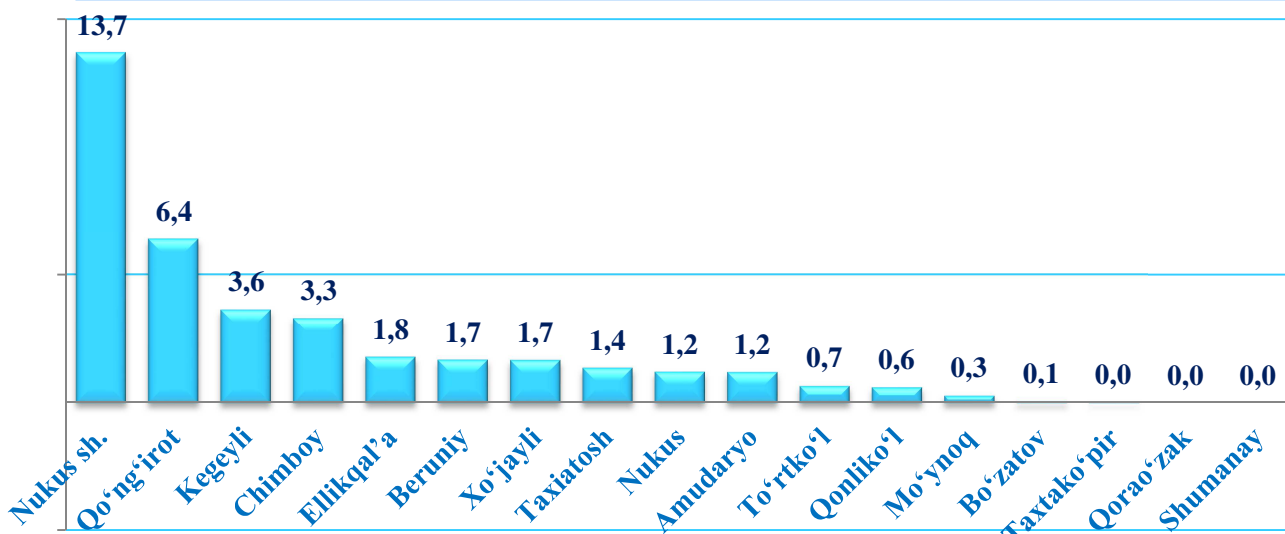
Jami investitsiyalar- 1455,3






2022- yilda ayollar rahbarligidagi kichik korxonalar va mikrofirmalarning asosiy kapitalga kiritilgan investitsiyalari hajmi **37,6** mlrd. so'mni tashkil etgan. Bu esa 2021- yilning mos davriga nisbatan asosiy kapitalga kiritilgan investitsiyalarning hajmiga nisbatan **1417,7** mlrd. so'mgako'paydi.

Shahar va tumanlar bo'yicha rahbari ayol kishi bo'lgan kichik korxonalar va mikrofirmalarning asosiy kapitalga kiritilgan investitsiyalari hajmi, mlrd. so'mda



SANOAT MAHSULOTI

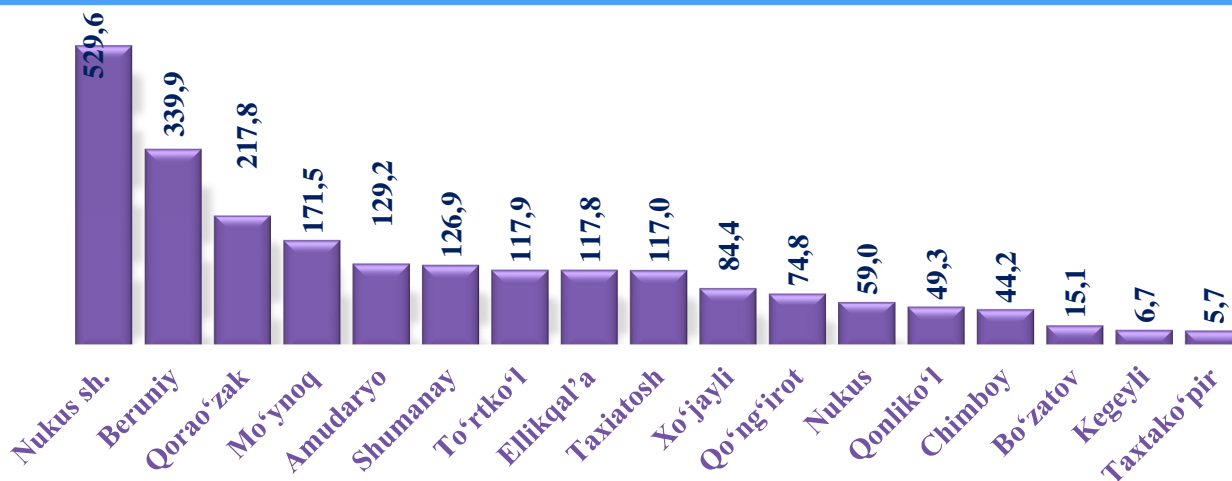


2022- yilda kichik korxonalar va mikrofirmalar tomonidan ishlab chiqarilgan sanoat mahsuloti hajmi **2206,8** mlrd. so'mni tashkil etdi.

Bu esa 2021- yilning mos davriga nisbatan ishlab chiqarilgan sanoat mahsulotini **184,8** mlrd. so'mga kamayganini ko'rsatdi.

Shahar va tumanlar bo'yicha kichik korxonalar va mikrofirmalar tomonidan ishlab chiqarilgan sanoat mahsuloti hajmi eng ko'p, Nukus shahrida 529,6 mlrd. so'm, Beruniy 339,9 mlrd. so'm, Qorao'zak 217,8 mlrd. so'm, Mo'ynoq 171,5 mlrd. so'm, Amudaryo 129,2 mlrd. so'm, Shumanay 126,9 mlrd. so'm, To'rtko'l 117,9 mlrd. so'mni tashkil etgan.

Shahar va tumanlar bo'yicha kichik korxonalar va mikrofirmalar tomonidan ishlab chiqarilgan sanoat mahsuloti hajmi, mlrd. so'mda



Amaldagi narxlarda ishlab chiqarilgan sanoat mahsuloti (ishlar, xizmatlar) hajmi (QQS va aksizsiz)

	Amaldagi narxlarda ishlab chiqarilgan sanoat mahsuloti (ishlar, xizmatlar) hajmi (QQS va aksizsiz)		farq (+;-)
	2021- y.	2022- y.	
Qoraqalpog'iston Respublikasi	2391,6	2206,8	-184,8
Nukus sh.	650,0	529,6	-120,4
tumanlar:			
Amudaryo	99,0	129,2	30,2
Beruniy	180,3	339,9	159,6
Bo'zatov	11,3	15,1	3,8
Qorao'zak	162,0	217,8	55,8
Kegeyli	122,0	6,7	-115,3
Qo'ng'iro't	80,2	74,8	-5,4
Qonliko'l	39,6	49,3	9,7
Mo'ynoq	185,7	171,5	-14,2
Nukus	47,2	59,0	11,8
Taxiatosh	224,6	117,0	-107,6
Taxtakopir	33,0	5,7	-27,3
To'rtko'l	108,3	117,9	9,6
Xo'jayli	146,6	84,4	-62,2
Chimboy	38,6	44,2	5,6
Shumanay	139,4	126,9	-12,5
Ellikqal'a	123,7	117,8	-5,9

2022- yilda shahar va tumanlar bo'yicha kichik korxonalar va mikrofirmalar tomonidan ishlab chiqarilgan sanoat mahsuloti hajmi, mlrd. so'mda

	Amaldagi narxlarda ishlab chiqarilgan iste'mol mollari, (QQS va aksizsiz)		farq (+;-)
	2021- y.	2022- y.	
Qoraqalpog'iston Respublikasi	919,2	448,1	-471,1
Nukus sh. tumanlar:			
Amudaryo	37,0	68,7	31,7
Beruniy	29,6	58,3	28,7
Bo'zatov	1,8	3,5	1,7
Qorao'zak	24,7	2,8	-21,9
Kegeyli	121,1	2,5	-118,6
Qo'ng'iro't	41,4	7,3	-34,1
Qonliko'l	3,4	1,4	-2,0
Mo'ynoq	13,9	28,9	15,0
Nukus	13,5	6,4	-7,1
Taxiatosh	198,5	19,7	-178,8
Taxtakopir	22,5	4,3	-18,2
To'rtko'l	63,6	51,8	-11,8
Xo'jayli	31,4	53,5	22,1
Chimboy	14,3	10,8	-3,5
Shumanay	19,3	3,1	-16,2
Ellikqal'a	53,8	28,0	-25,8



2022- yilda ayollar rahbarligidagi kichik korxonalar va mikrofirmalar tomonidan ishlab chiqarilgan sanoat mahsuloti hajmi **108,0** mlrd. so'mni tashkil etgan.

Bu esa **2021-** yilning mos davriga nisbatan ishlab chiqarilgan sanoat mahsulotini **907,9** mlrd. so'mga ko'payishiga erishildi.

2022- yilda rahbari ayol kishi bo'lgan kichik korxonalar va mikrofirmalar tomonidan ishlab chiqarilgan sanoat mahsuloti hajmi, jami kichik korxonalar va mikrofirmalar ishlab chiqargan sanoat mahsulotining **3,8** % ini tashkil etdi.

Shahar va tumanlar bo'yicha rahbari ayol kishi bo'lgan kichik korxonalar va mikrofirmalar tomonidan ishlab chiqarilgan sanoat mahsuloti hajmi, mlrd. so'mda

	Amaldagi narxlarda ishlab chiqarilgan sanoat mahsuloti (ishlar, xizmatlar) hajmi (QQS va aksizsiz)		farq (+;-)
	2021- y.	2022- y.	
Qoraqalpog'iston Respublikasi	123,1	108,0	-15,1
Nukus sh. tumanlar:	6,6	38,8	32,2
Amudaryo	0,3	5,0	4,7
Beruniy	4,2	0,4	-3,8
Bo'zatov	0,2	1,1	0,9
Qorao'zak	85,5	37,4	-48,1
Kegeyli	2,4	0,4	-2,0
Qo'ng'iro't	2,1	3,0	0,9
Qonliko'l	0,3	1,4	1,1
Mo'ynoq	2,8	0,9	-1,9
Nukus	1,4	1,3	-0,1
Taxiatosh	0,5	4,2	3,7
Taxtakopir	1,9	0,6	-1,3
To'rtko'l	2,9	3,1	0,2
Xo'jayli	2,4	3,4	1,0
Chimboy	5,1	2,7	-2,4
Shumanay	1,5	1,0	-0,5
Ellikqal'a	2,9	3,3	0,4

QISHLOQ, O'RMON VA BALIQCHILIK XO'JALIGI



2022- yilda kichik korxonalar va mikrofirmalar tomonidan qishloq, o'rmon va baliqchilik xo'jaligida, faoliyat turlari bo'yicha sotilgan mahsulot (ishlar, xizmatlar) hajmi **505,1** mlrd. so'mni tashkil etgan.

Bu esa 2021- yilning mos davriga nisbatan, faoliyat turlari bo'yicha sotilgan mahsulot (ishlar, xizmatlar)ni **240,9** mlrd. so'mga oshishini ta'minladi.

Qoraqalpog'iston Respublikasida kichik korxonalar va mikrofirmalar faoliyati

2022- yilda kichik korxonalar va mikrofirmalar tomonidan qishloq, o'rmon va baliqchilik xo'jaligida, faoliyat turlari bo'yicha sotilgan mahsulot (ishlar, xizmatlar) hajmi

O'rmonchilik va yog'och tayyorlash
0,5 mlrd. so'm

Baliq ovlash va akvakultura
15,0 mlrd. so'm

Shahar va tumanlar bo'yicha kichik korxonalar va mikrofirmalar tomonidan qishloq, o'rmon va baliqchilik xo'jaligida sotilgan mahsulot (ishlar, xizmatlar) hajmi va o'sish sur'ati, mlrd. so'mda

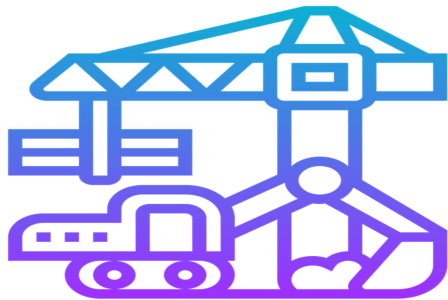
	Qishloq xo'jaligi faoliyat turlari bo'yicha sotilgan mahsulot (ishlar, xizmatlar) hajmi		farq(+;-)
	2021- y.	2022- y.	
Qoraqalpog'iston Respublikasi	264,2	505,1	240,9
Nukus sh.	2,5	6,1	3,6
tumanlar:			
Amudaryo	32,0	68,5	36,5
Beruniy	10,3	69,8	59,5
Bo'zator	3,9	4,3	0,4
Qorao'zak	6,7	20,1	13,4
Kegeyli	3,8	9,7	5,9
Qo'ng'iro't	34,5	73,0	38,5
Qonliko'l	38,9	18,3	-20,6
Mo'ynoq	5,5	5,1	-0,4
Nukus	10,8	20,4	9,6
Taxiatosh	14,0	33,4	19,4
Taxtakopir	3,4	23,9	20,5
To'rtko'l	9,0	73,9	64,9
Xo'jayli	14,3	18,9	4,6
Chimboy	8,1	17,7	9,6
Shumanay	24,4	21,8	-2,6
Ellikqal'a	42,1	20,2	-21,9



2022- yilda ayollar rahbarligida kichik korxonalar va mikrofirmalar tomonidan qishloq xo'jaligida, faoliyat turlari bo'yicha sotilgan mahsulot (ishlar, xizmatlar) hajmi **19,1** mlrd. so'mni tashkil etgan.

Bu esa **2021-** yilning mos davriga nisbatan faoliyat turlari bo'yicha sotilgan mahsulot (ishlar, xizmatlar)ni **10,8** mlrd. so'mga oshishini ta'minladi.

QURILISH



2022- yilda kichik korxonalar va mikrofirmalar tomonidan bajarilgan qurilish ishlarining hajmi **3244,3** mlrd. so'mni tashkil etgan.

Bu esa **2021-** yilning mos davriga nisbatan qurilish ishlarini **15 270,4** mlrd. so'mga oshishini ta'minladi.

2022- yilda kichik korxonalar va mikrofirmalar tomonidan bajarilgan qurilish ishlarining taqsimlanishi, mlrd. so'm

Qurilish ishlarining hajmi

• 3244,3 mlrd. so'm

shundan: yangi qurilish
rekonstruksiya
kengaytirish texnikaviy
qayta qurollantirish

• 2095,4 mlrd. so'm

Kapital ta'mirlash, jami

• 329,2 mlrd. so'm

Joriy ta'mirlash, jami

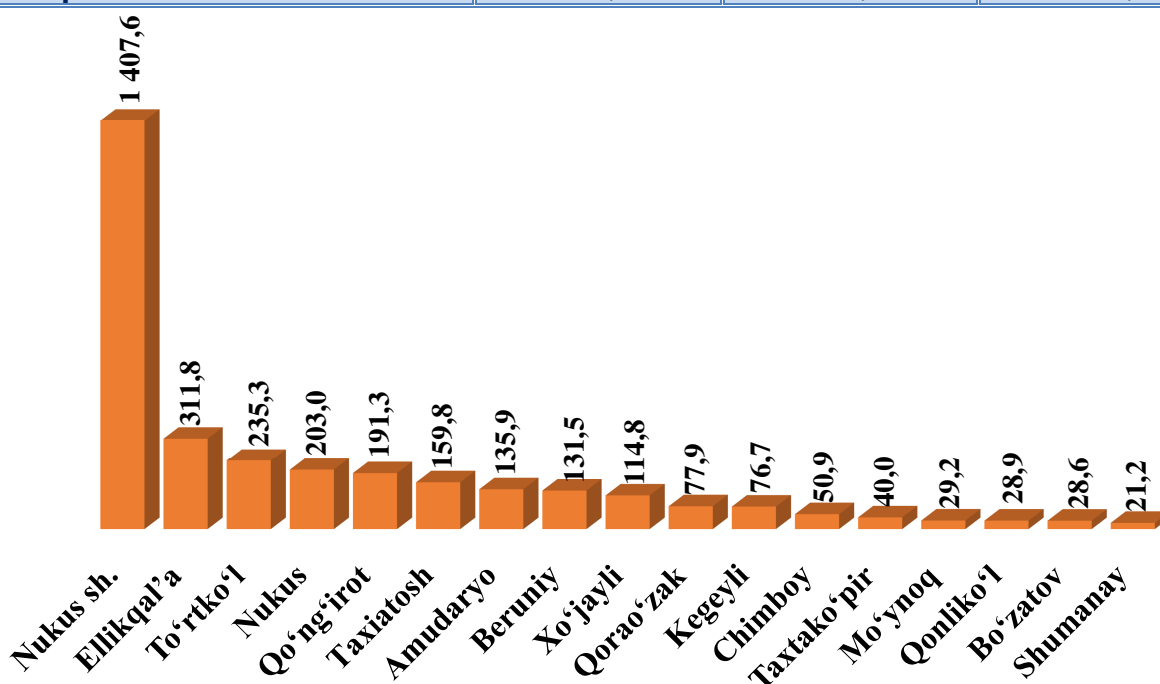
• 531,4 mlrd. so'm

Boshqa pudrat ishlarini

• 288,3 mlrd. so'm

Shahar va tumanlar bo'yicha kichik korxonalar va mikrofirmalar tomonidan bajarilgan qurilish ishlarining hajmi, mlrd. so'mda

	Amaldagi narxlarda o'z kuchi bilan bajarilgan qurilish ishlari hajmi (QQSsiz)		farq (+;-)
	2021- y.	2022- y.	
Qoraqalpog'iston Respublikasi	2842,9	3244,3	401,4
Nukus sh. tumanlar:	1026,9	1407,6	380,7
Amudaryo	135,6	135,9	0,3
Beruniy	136,1	131,5	-4,6
Bo'zatov	57,8	28,6	-29,2
Qorao'zak	53,9	77,9	24,0
Kegeyli	50,5	76,7	26,2
Qo'ng'iro't	119,5	191,3	71,8
Qonliko'l	41,5	28,9	-12,6
Mo'ynoq	135,4	29,2	-106,2
Nukus	145,8	203,0	57,2
Taxiatosh	178,6	159,8	-18,8
Taxtakopir	87,0	40,0	-47,0
To'rtko'l	340,4	235,3	-105,1
Xo'jayli	104,6	114,8	10,2
Chimboy	45,9	50,9	5,0
Shumanay	16,0	21,2	5,2
Ellikqal'a	167,3	311,8	144,5



Shahar va tumanlar bo'yicha eng ko'p bajarilgan qurilish ishlari hajmi Nukus shahri (1407,6 mlrd.so'm), Ellikqal'a (311,8 mlrd.so'm), To'rtko'l (235,3 mlrd. so'm), Nukus tumani (203,0 mlrd. so'm), Qo'ng'iro't (191,3 mlrd.so'm), Taxiato'sh (159,8 mlrd. so'm), Amudaryo (135,9 mlrd. so'm), Beruniy (131,5 mlrd. so'm) tumanlarida qayd etilgan.

2022- yilda shahar va tumanlar bo'yicha kichik korxonalar va mikrofirmalar tomonidan bajarilgan qurilish ishlarining taqsimlanishi, mlrd. somda

	Amaldagi narxlarda o'z kuchi bilan bajarilgan qurilish ishlari hajmi (QQSsiz)	ulardan:			
		yangi qurilish, rekonstruksiya, kengaytirish, texnikaviy qayta qurollantirish	kapital ta'mirlash - jami	joriy ta'mirlash - jami	boshqa pudrat ishlari
Qoraqalpog'iston Respublikasi	3244,3	2095,4	329,2	531,4	288,3
Nukus sh.	1407,6	1056,5	158,3	108,1	84,7
tumanlar:					
Amudaryo	135,9	110,9	6,6	7,3	11,1
Beruniy	131,5	62,2	4,5	19,2	45,6
Bo'zatov	28,6	19,3	7,2	2,1	0,0
Qorao'zak	77,9	44,5	2,3	25,6	5,5
Kegeyli	76,7	22,5	11,5	39,3	3,4
Qo'ng'iro't	191,3	130,5	8,4	44,4	8,0
Qonliko'l	28,9	4,5	7,9	7,2	9,3
Mo'ynoq	29,2	13,7	1,9	13,6	0,0
Nukus	203,0	140,4	26,1	29,8	6,6
Taxiatio'sh	159,8	17,2	5,7	123,9	12,9
Taxtako'pir	40,0	35,2	4,9	0,0	0,0
To'rtko'l	235,3	160,8	6,6	10,8	57,0
Xo'jayli	114,8	60,8	13,3	37,4	3,4
Chimboy	50,9	33,9	2,3	13,8	0,8
Shumanay	21,2	9,9	1,0	10,3	0,0
Ellikqal'a	311,8	172,4	60,8	38,6	40,1



2022- yilda ayollar rahbarligidagi kichik korxonalar va mikrofirmalar tomonidan bajarilgan qurilish ishlari hajmi **91,2** mlrd. so'mni tashkil etgan. Bu esa **2021-** yilning mos davriga nisbatan bajarilgan qurilish ishtarini **60,9** mlrd. so'mga oshganini ko'rsatadi.

2022- yilda ayollar rahbarligidagi kichik korxonalar va mikrofirmalar tomonidan bajarilgan qurilish ishlari hajmi, kichik korxonalar va mikrofirmalar jami qurilish ishlarining **2,8 %** ini tashkil etdi.

2022- yilda shahar va tumanlar bo'yicha ayollar rahbarligidagi kichik korxonalar va mikrofirmalar tomonidan bajarilgan qurilish ishlarining taqsimlanishi, mlrd. so'mda

	Amaldagi narxlarda o'z kuchi bilan bajarilgan qurilish ishlari hajmi (QQSsiz)	ulardan:			
		yangi qurilish, rekonstruksiya, kengaytirish, texnikaviy qayta qurollantirish	kapital ta'mirlash - jami	joriy ta'mirlash - jami	boshqa pudrat ishlari
Qoraqalpog'iston Respublikasi	91,2	56,0	3,2	31,8	0,1
Nukus sh.	48,4	45,3	1,7	1,2	0,1
tumanlar:					
Amudaryo	3,2	1,6	1,6		
Beruniy					
Bo'zatov					
Qorao'zak	1,8	1,8			
Kegeyli	6,8	3,1		3,7	
Qo'ng'iro't	18,6			18,6	
Qonliko'l					
Mo'ynoq	1,7			1,7	
Nukus	0,4			0,4	
Taxiatosh	0,9			0,9	
Taxtakopir					
To'rtko'l					
Xo'jayli	8,4	3,8		4,6	
Chimboy	0,2			0,2	
Shumanay	0,4			0,4	
Ellikqal'a	0,2	0,2			

XIZMATLAR



2022- yilda kichik korxonalar va mikrofirmalar tomonidan ishlab chiqarilgan (ko'rsatilgan) xizmatlar hajmi **1851,1** mlrd. so'mni tashkil etgan.

Bu esa **2021-** yilning mos davriga nisbatan ishlab chiqarilgan (ko'rsatilgan) xizmatlarni **456,2** mlrd. so'mga oshganini ko'rsatdi.

2022- yilda kichik korxonalar va mikrofirmalar tomonidan ishlab chiqarilgan (ko'rsatilgan) xizmatlar hajmi

Jami xizmatlar
1851,1 mlrd. so'm



shu jumladan: aholiga ko'rsatilgani **393,2 mlrd. so'm**



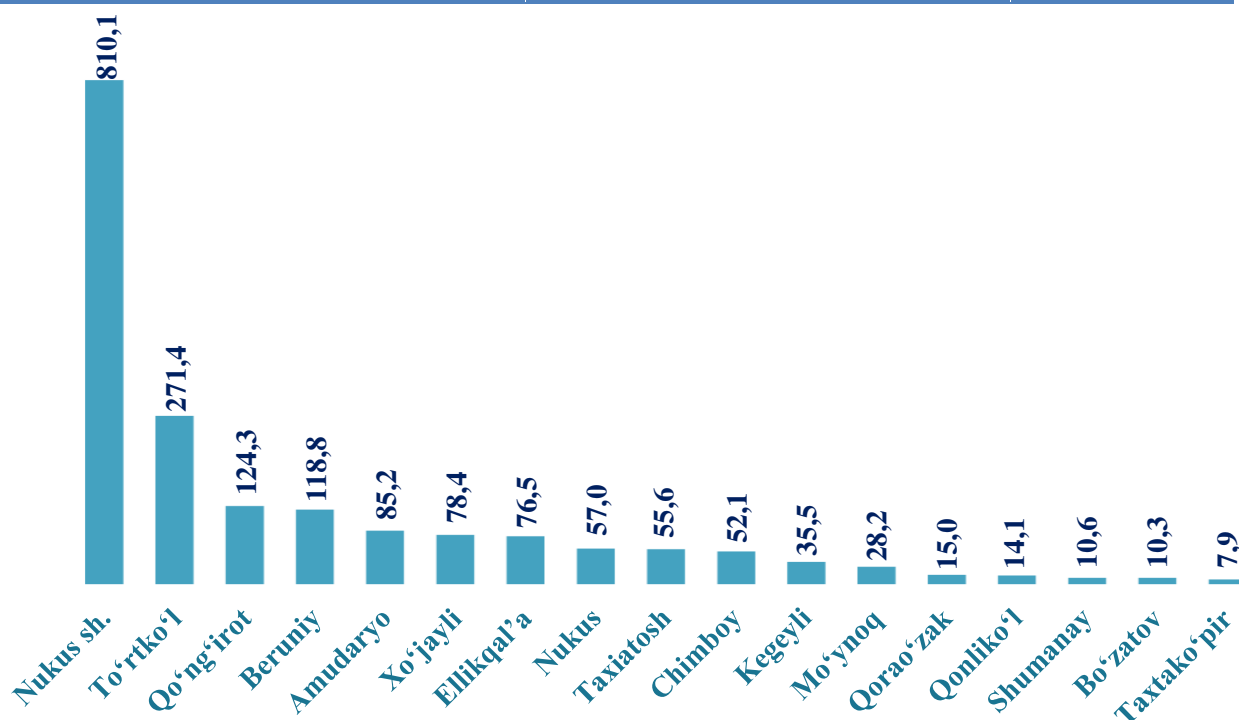
Aholiga xizmat ko'rsatish obyektlari soni **545 ta**



Shahar va tumanlar bo'yicha kichik korxonalar va mikrofirmalar tomonidan ishlab chiqarilgan (ko'rsatilgan) xizmatlar hajmi, mlrd. so'mda

	Jami xizmatlar		farq(+;-)
	2021- y.	2022- y.	
Qoraqalpog'iston Respublikasi	1394,9	1851,1	456,2
Nukus sh.	568,5	810,1	241,6
tumanlar:			
Amudaryo	65,0	85,2	20,2
Beruniy	103,3	118,8	15,5
Bo'zator	8,1	10,3	2,2
Qorao'zak	14,4	15,0	0,6
Kegeyli	20,2	35,5	15,3
Qo'ng'iro't	69,6	124,3	54,7

	Jami xizmatlar		farq(+;-)
	2021- y.	2022- y.	
Qonliko'l	10,7	14,1	3,4
Mo'ynoq	27,6	28,2	0,6
Nukus	44,4	57,0	12,6
Taxiatosh	36,6	55,6	19,0
Taxtako'pir	6,1	7,9	1,8
To'rtko'l	246,1	271,4	25,3
Xo'jayli	56,0	78,4	22,4
Chimboy	31,9	52,1	20,2
Shumanay	14,4	10,6	-3,8
Ellikqal'a	71,8	76,5	4,7



Shahar va tumanlar bo'yicha ishlab chiqarilgan (ko'rsatilgan) xizmatlarning eng ko'pi Nukus shahri (810,1 mlrd. so'm), To'rtko'l (271,4 mlrd. so'm), Qo'ng'iro't (124,3 mlrd. so'm), Beruniy (118,8 mlrd. so'm), Amudaryo (85,2 mlrd. so'm), Xo'jayli (78,4 mlrd. so'm), Ellikqal'a (76,5 mlrd. so'm) tumanlarida qayd etilgan.

2022- yilda ayollar rahbarligidagi kichik korxonalar va mikrofirmalar tomonidan ishlab chiqarilgan (ko'rsatilgan) xizmatlar hajmi **238,3** mlrd. so'mni tashkil etgan. Bu esa **2021-** yilning mos davriga nisbatan ishlab chiqarilgan (ko'rsatilgan) xizmatlarni **1 626,4** mlrd. so'mga oshganini ko'rsatdi.

2022- yilda ayollar rahbarligidagi kichik korxonalar va mikrofirmalar tomonidan ishlab chiqarilgan (ko'rsatilgan) xizmatlar hajmi, kichik korxonalar va mikrofirmalar jami xizmatlarining **10 %** ini tashkil etdi.

2021- yilda ayollar rahbarligidagi kichik korxonalar va mikrofirmalar tomonidan ishlab chiqarilgan (ko'rsatilgan) xizmatlar hajmi

Jami xizmatlar

• 238,3 mlrd. so'm

shu jumladan: aholiga ko'rsatilgani

• 64,2 mlrd. so'm

Aholiga xizmat ko'rsatish obyektlari soni

• 77 ta

Shahar va tumanlar bo'yicha ayollar rahbarligidagi kichik korxonalar va mikrofirmalar tomonidan ishlab chiqarilgan (ko'rsatilgan) xizmatlar hajmi, mlrd. so'mda

	Jami xizmatlar		farq (+;-)
	2021- y.	2022- y.	
Qoraqalpog'iston Respublikasi	165,3	238,3	73,0
Nukus sh. tumanlar:	87,4	139,0	51,6
Amudaryo	4,3	5,8	1,5
Beruniy	6,4	8,4	2,0
Bo'zatov	0,3	0,4	0,1
Qorao'zak	1,9	3,2	1,3
Kegeyli	3,5	2,9	-0,6
Qo'ng'iro't	20,5	25,6	5,1
Qonliko'l	2,1	1,9	-0,2
Mo'ynoq	2,0	3,6	1,6
Nukus	3,4	2,9	-0,5
Taxiatosh	6,8	9,2	2,4
Taxtakopir	1,1	1,4	0,3
To'rtko'l	6,9	11,2	4,3
Xo'jayli	7,0	8,8	1,8
Chimboy	5,9	5,9	0,0
Shumanay	2,0	2,9	0,9
Ellikqal'a	3,9	5,3	1,4

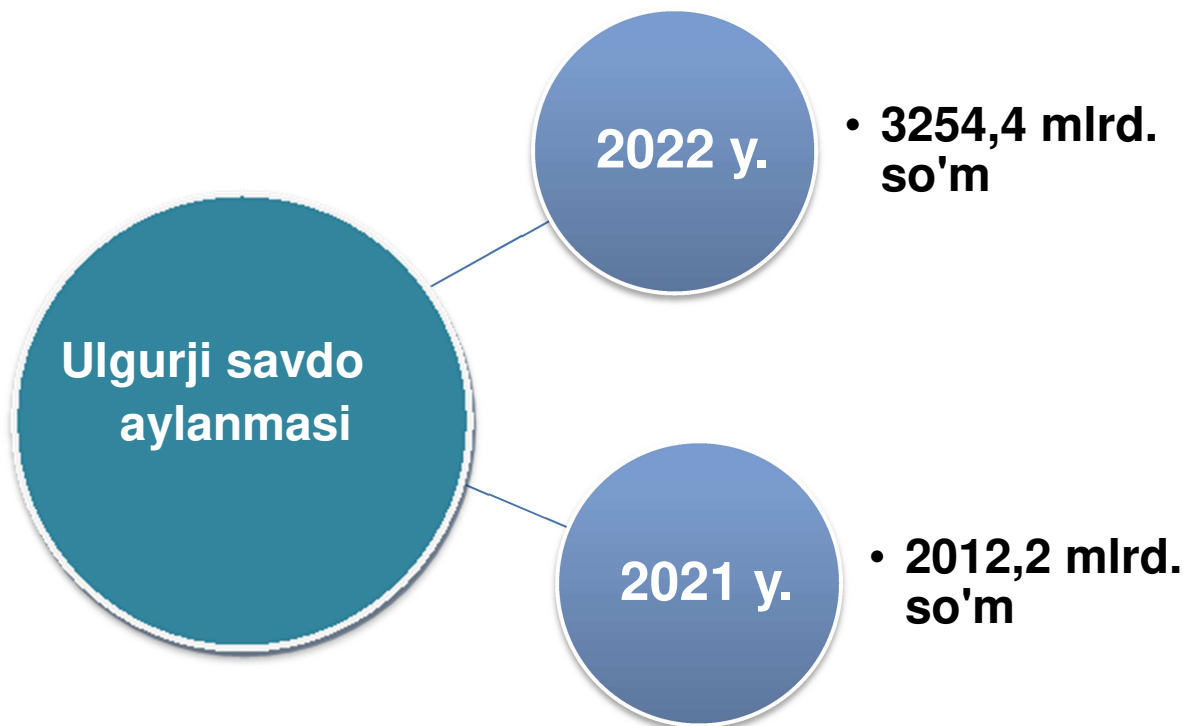
ULGURJI SAVDO



2022- yilda kichik korxonalar va mikrofirmalarning ulgurji savdo tovar aylanmasi hajmi **3254,4** mlrd. so'mni tashkil etgan.

Bu esa **2021-** yilning mos davriga nisbatan ulgurji savdo tovar aylanmasini **1242,2** mlrd. so'mga oshganini ko'rsatdi.

Kichik korxonalar va mikrofirmalarning ulgurji savdo tovar aylanmasi hajmi



Shahar va tumanlar bo'yicha kichik korxonalar va mikrofirmalarning ulgurji savdo tovar aylanmasi hajmi, mlrd. so'mda

	2021- y.	2022- y.	farq (+;-)
Qoraqalpog'iston Respublikasi	1242,2	3254,4	1242,2
Nukus sh.	1100,3	1699,1	598,8
tumanlar:			
Amudaryo	34,3	144,1	109,8
Beruniy	134,0	167,9	33,9
Bo'zatov	2,4	0,0	-2,4
Qorao'zak	15,6	13,9	-1,7

	2021- y.	2022- y.	farq (+;-)
Kegeyli	4,6	7,5	2,9
Qo'ng'iroq	52,5	53,0	0,5
Qonliqo'l	8,5	7,4	-1,1
Mo'ynoq	169,9	283,4	113,5
Nukus	47,7	23,1	-24,6
Taxiatosh	21,5	120,2	98,7
Taxtakopir	4,7	3,5	-1,2
To'rtko'l	202,8	354,2	151,4
Xo'jayli	27,6	64,2	36,6
Chimboy	44,0	156,2	112,2
Shumanay	7,8	3,8	-4,0
Ellikqal'a	134,1	152,9	18,8




CHAKANA SAVDO



2022- yilda kichik korxonalar va mikrofirmalarning chakana savdo tovar aylanmasi hajmi **4357,5** mlrd. so'mni tashkil etgan.

Bu esa **2021-** yilning mos davriga nisbatan chakana savdo tovar aylanmasini **1012,9** mlrd. so'mga oshganini ko'rsatdi.

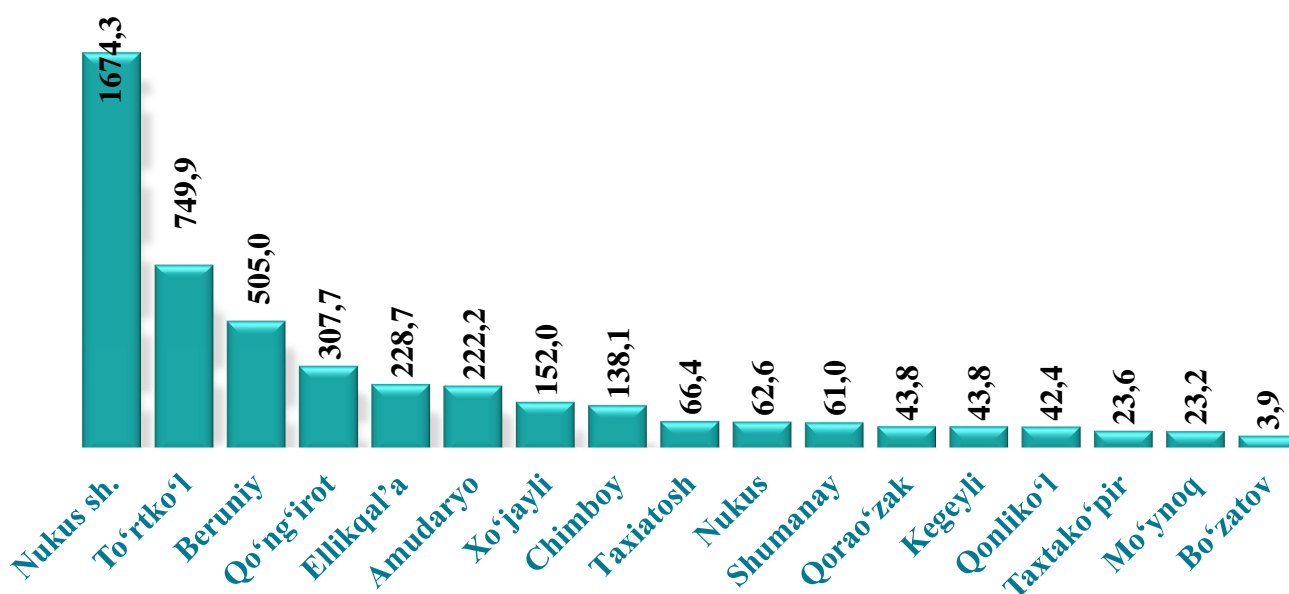
Kichik korxonalar va mikrofirmalarning chakana savdo tovar aylanmasi hajmi

	2021- y. –	• 3344,6 mlrd. so'm
	2022- y. –	• 4357,5 mlrd. so'm
	farq (+;-) –	• 1012,9 mlrd. so'm

Shahar va tumanlar bo'yicha kichik korxonalar va mikrofirmalarning chakana savdo tovar aylanmasi hajmi, mlrd. so'mda


	Chakana savdo tovar aylanmasi		farq(+;-)
	2021- y.	2022- y.	
Qoraqalpog'iston Respublikasi	3344,6	4357,5	1012,9
Nukus sh.	1105,1	1674,3	569,2
tumanlar:			
Amudaryo	167,9	222,2	54,3
Beruniy	420,0	505,0	85,0
Bo'zator	3,5	3,9	0,4
Qorao'zak	34,4	43,8	9,4
Kegeyli	41,1	52,7	11,6
Qo'ng'iro't	232,2	307,7	75,5
Qonliko'l	37,5	42,4	4,9
Mo'ynoq	31,0	23,2	-7,8
Nukus	53,0	62,6	9,6
Taxiatosh	59,1	66,4	7,3
Taxtako'pir	17,1	23,6	6,5
To'rtko'l	685,0	749,9	64,9
Xo'jayli	134,4	152,0	17,6
Chimboy	99,4	138,1	38,7
Shumanay	29,5	61,0	31,5
Ellikqal'a	194,3	228,7	34,4

Shahar va tumanlar bo'yicha kichik korxonalar va mikrofirmalarning chakana savdo tovar aylanmasi hajmi, mlrd. so'mda



Shahar va tumanlar bo'yicha chakana savdo tovar aylanmasining eng ko'pi Nukus shahri (1674,3 mlrd. so'm), To'rtko'l (749,9 mlrd. so'm), Beruniy (505,0 mlrd. so'm), Qo'ng'iro't (307,7 mlrd. so'm), Ellikqal'a (228,7 mlrd. so'm), Amudaryo (222,2 mlrd. so'm), Xo'jayli (152,0 mlrd. so'm) tumanlarida qayd etilgan.

OVQATLANISH BILAN TA'MINLASH



2021- yilda kichik korxonalar va mikrofirmalarning ovqatlanish bilan ta'minlash bo'yicha tovar aylanmasi hajmi **5199,9** mlrd. so'mni tashkil etgan.

Bu esa **2020-** yilning mos davriga nisbatan ovqatlanish bilan ta'minlash tovar aylanmasini **1 957,4** mlrd. so'mga ko'payishiga erishildi.

Kichik korxonalar va mikrofirmalarning ovqatlanish bilan ta'minlash tovar aylanmasi hajmi

2021- y.

• **3242,5 mlrd. so'm**



2022- y.

• **5199,9 mlrd. so'm**



farq (+;-)

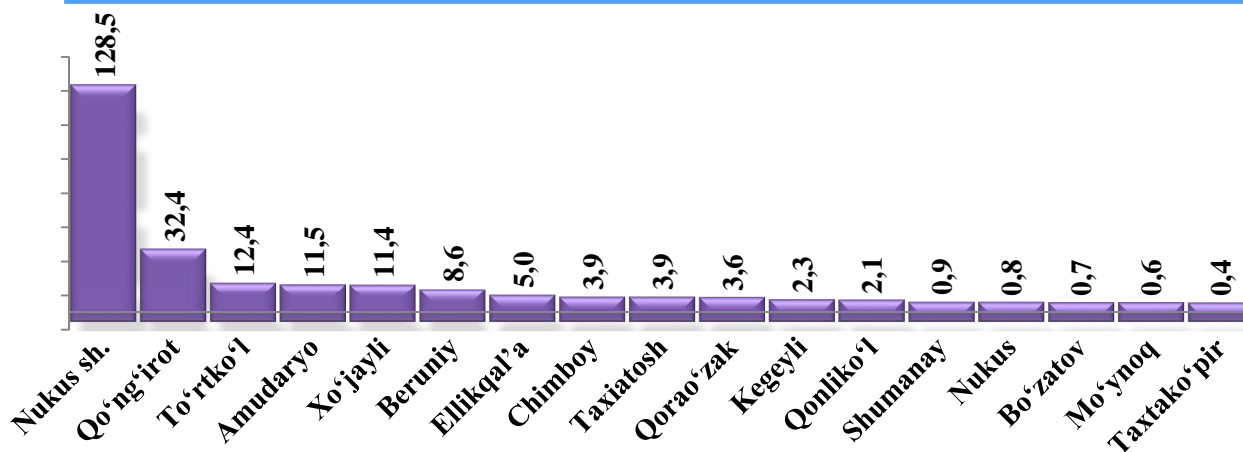
• **1957,4 mlrd. so'm**



Shahar va tumanlar bo'yicha kichik korxonalar va mikrofirmalarning ovqatlanish bilan ta'minlash tovar aylanmasi hajmi, mlrd.so'mda

	Ovqatlanish bilan ta'minlash tovar aylanmasi		farq (+;-)
	2021- y.	2022- y.	
Qoraqalpog'iston Respublikasi	154,2	229,0	74,8
Nukus sh.	93,5	128,5	35,0
tumanlar:			
Amudaryo	6,9	11,5	4,6
Beruniy	5,3	8,6	3,3
Bo'zator	0,3	0,7	0,4
Qorao'zak	3,6	3,6	0,0
Kegeyli	1,3	2,3	1,0
Qo'ng'iro't	11,5	32,4	20,9
Qonliko'l	1,1	2,1	1,0
Mo'ynoq	1,9	0,6	-1,3
Nukus	0,7	0,8	0,1
Taxiatosh	2,6	3,9	1,3
Taxtako'pir	0,4	0,4	0,0
To'rtko'l	9,2	12,4	3,2
Xo'jayli	10,2	11,4	1,2
Chimboy	2,5	3,9	1,4
Shumanay	0,8	0,9	0,1
Ellikqal'a	2,2	5,0	2,8

Shahar va tumanlar bo'yicha kichik korxonalar va mikrofirmalarning ovqatlanish bilan ta'minlash tovar aylanmasi hajmi, mlrd. so'mda



Shahar va tumanlar bo'yicha ovqatlanish bilan ta'minlash tovar aylanmasining eng ko'pi Nukus shahri (128,5 mlrd. so'm), Qo'ng'iro't (32,4 mlrd.so'm), To'rtko'l (12,4 mlrd. so'm), Amudaryo (11,5 mlrd. so'm), Xo'jayli (11,4 mlrd. so'm), Beruniy (8,6 mlrd. so'm) va Ellikqal'a (5,0 mlrd. so'm) tumanlarida qayd etilgan.

2022- yilda shahar va tumanlar bo'yicha kichik korxonalar va mikrofirmalarning savdo obyektlari soni, birlikda

	Chakana savdo tarmog'i bo'yicha	ulardan:		
		oziq-ovqat do'konlari	nooziq-ovqat do'konlar	aralash do'konlar
Qoraqalpog'iston Respublikasi	3682	1854	1738	90
Nukus sh. tumanlar:				
Amudaryo	253	125	124	4
Beruniy	304	155	148	1
Bo'zatov	23	16	5	2
Qorao'zak	79	52	26	1
Kegeyli	124	79	43	2
Qo'ng'iro't	240	103	113	24
Qonliko'l	84	44	23	17
Mo'ynoq	74	42	31	1
Nukus	65	41	24	
Taxiatosh	151	98	52	1
Taxtakopir	42	26	14	2
To'rtko'l	595	253	335	7
Xo'jayli	255	118	134	3
Chimboy	185	101	82	2
Shumanay	124	70	54	
Ellikqal'a	293	167	123	3

AVTOTRANSPORT



2022-yil oxiriga kichik korxonalar va mikrofirmalarning yuk avtomobillari soni jami –**1573** tani tashkil etdi.

shundan: Ijaraga olingani esa – **311** tani tashkil qilgan.



Xalqaro qatnovda band bo‘lgan yuk avtomobillari soni jami – **163**ta.

shundan: Ijaraga olingani esa –**11** tani tashkil qilgan.

Avtobuslar va mikroavtobuslar, yo‘nalishli taksomotorni qo‘shgan holda soni jami – **620** ta.



shundan: ijaraga olingani – **590** ta.



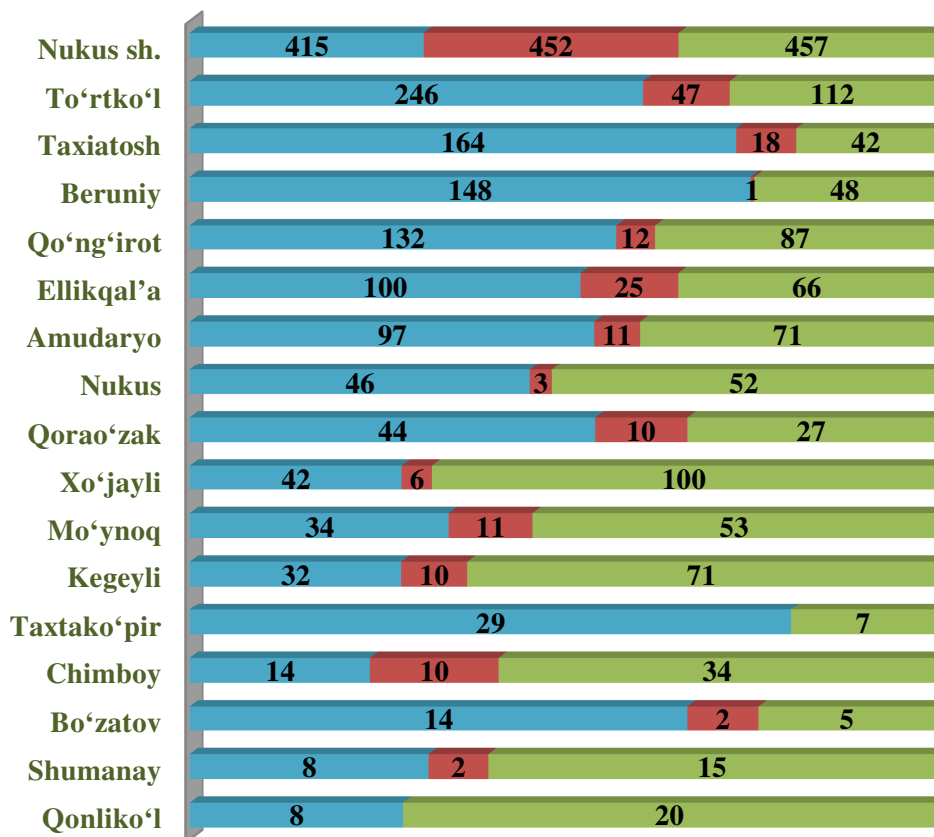
Yengil avtomobillar soni jami – **1267** ta.

shundan: ijaraga olingani – **1932**ta.

2022- yilda shahar va tumanlar bo‘yicha kichik korxonalar va mikrofirmalarda mavjud bo‘lgan transport vositalari, birlikda

	Yuk avtomobillari	avtobuslar va mikroavtobuslar, yo‘nalishli taksomotorni qo‘shgan holda	yengil avtomobillar
Qoraqalpog‘iston Respublikasi	1573	620	1267
Nukus sh. tumanlar:	415	452	457
Amudaryo	97	11	71
Beruniy	148	1	48

	Yuk avtomobillari	avtobuslar va mikroavtobuslar, yo'nalishli taksomotorni qo'shgan holda	yengil avtomobillar
Bo'zatov	14	2	5
Qorao'zak	44	10	27
Kegeyli	32	10	71
Qo'ng'iroq	132	12	87
Qonliqo'l	8		20
Mo'ynoq	34	11	53
Nukus	46	3	52
Taxiatosh	164	18	42
Taxtakopir	29		7
To'rtko'l	246	47	112
Xo'jayli	42	6	100
Chimboy	14	10	34
Shumanay	8	2	15
Ellikqal'a	100	25	66



■ Yuk avtomobillari

■ Avtobuslar va mikroavtobuslar, yo'nalishli taksomotorni qo'shgan holda

■ Yengil avtomobillar

INNOVATSIYA



2022-yilda kichik korxonalar va mikrofirmalar tomonidan joriy qilingan innovatsiyalar 40tani tashkil etgan.

Bunda 2021- yilning mos davriga nisbatan innovatsiyalar soni 34 taga kopaydi. Shuningdek, marketing innovatsiyalari 1 tani, tashkiliy innovatsiyalar esa 2 tani tashkil qildi.

2022- yilda shahar va tumanlar bo'yicha kichik korxonalar va mikrofirmalar tomonidan joriy etilgan innovatsiyalar

	Texnologik innovatsiyalar, birlikda	marketing innovatsiyalari, birlikda	tashkiliy innovatsiyalar, birlikda	innovatsion tovarlar, ishlar, xizmatlar, hajmi, mlrd. so'm	texnologik innovatsiyalarga xarajatlar, mlrd. so'm
Qoraqalpog'iston Respublikasi	40	1	2	60,2	24,8
Nukus sh. tumanlar:					
Amudaryo	-	-	-	0,6	
Beruniy	5	-	-	11,1	9,9
Bo'zatov	-	-	-	6,9	
Qorao'zak	-	-	-		0,1
Kegeyli	-	-	-		
Qo'ng'iro't	14	1	1	9,3	8,6
Qonliko'l	-	-	-	8,8	
Mo'ynoq	1	-	-	0,7	0,2
Nukus	7	-	-	2,3	0,1
Taxiatosh	-	-	-		
Taxtakopir	2	-	-	0,3	2,1
To'rtko'l	-	-	-		
Xo'jayli	-	-	-	2,6	2,5
Chimboy	-	-	-		
Shumanay	-	-	-		
Ellikqal'a	-	-	-		



Shahar va tumanlar bo'yicha joriy etilgan innovatsiyalarning eng ko'pi Qo'ng'iro't (14 ta), Nukus shahri (11ta), Nukus tumani (7 ta), Beruniy (5 ta), Taxtakopir (2 ta) hamda Mo'ynoq (1 ta) tumanlarida qayd etilgan.

2022- yilda iqtisodiy faoliyat turlari bo'yicha kichik korxonalar va mikrofirmalar tomonidan joriy etilgan innovatsiyalar

	Texnologik innovatsiyalar, birlikda	marketing innovatsiyalari, birlikda	tashkiliy innovatsiyalar, birlikda	innovatsion tovarlar, ishlar, xizmatlar, hajmi, mlrd. so'm	texnologik innovatsiyalarga xarajatlar, mlrd. so'm
Jami	40	1	2	60,2	24,8
Qishloq, o'rmon va baliqchilik xo'jaligi	6	-	1	6,7	4,6
Sanoat	12	-		23,5	10,5
Qurilish	8	-		16,9	4,7
Savdo	5	1		3,0	1,4
Tashish va saqlash	2	-	-	2,3	2,3
Yashash va ovqatlanish bo'yicha xizmatlar	2	-		1,2	1,2
Axborot va aloqa	-	-		1,6	-
Sog'liqni saqlash va ijtimoiy xizmatlar ko'rsatish	3	-	1	2,2	-
Boshqa turdagi xizmatlar	2	-		2,8	0,1

Ishbilarmonlik muhiti kuzatuvlari, tadbirkorlikni rivojlantirish statistikasi bo'limi



61222-18-01