



Qoraqalpog'iston Respublikasi statistika boshqarmasi

Qoraqalpog'iston Respublikasida kichik tadbirkorlik

2023-yil yanvar-dekabr

Dastlabki ma'lumotlar



Qoraqalpog‘iston Respublikasida kichik tadbirkorlik

Faoliyat yuritayotgan kichik korxonalar va mikrofirmalar

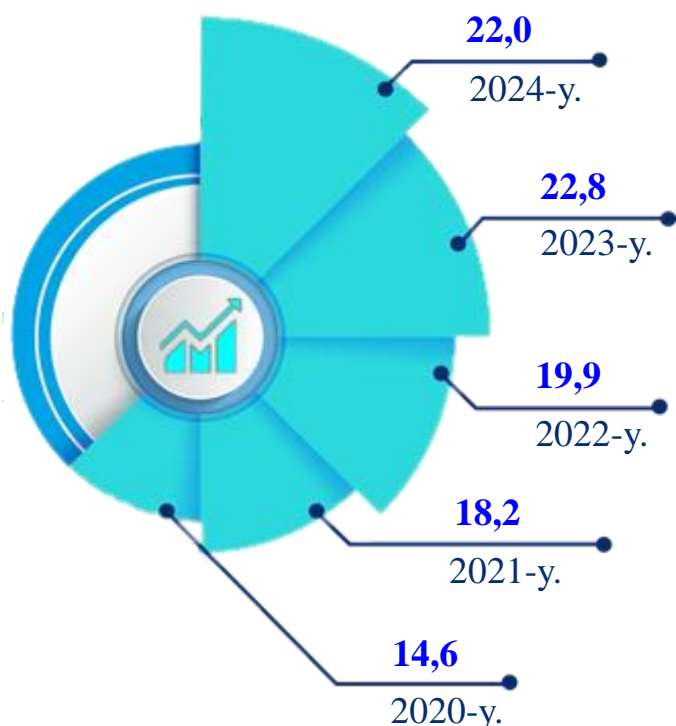
2024-yilning 1-yanvar holatiga faoliyat yuritayotgan kichik korxonalar va mikrofirmalar soni **20,0** mingtani tashkil etib, o‘tgan yilning shu davriga nisbatan **0,7** mingtaga kamaygan. Kichik tadbirkorlik subyektlarining soni har **1000** aholiga **13,7** birlikni tashkil qildi.

Yangi tashkil etilgan kichik korxonalar va mikrofirmalar

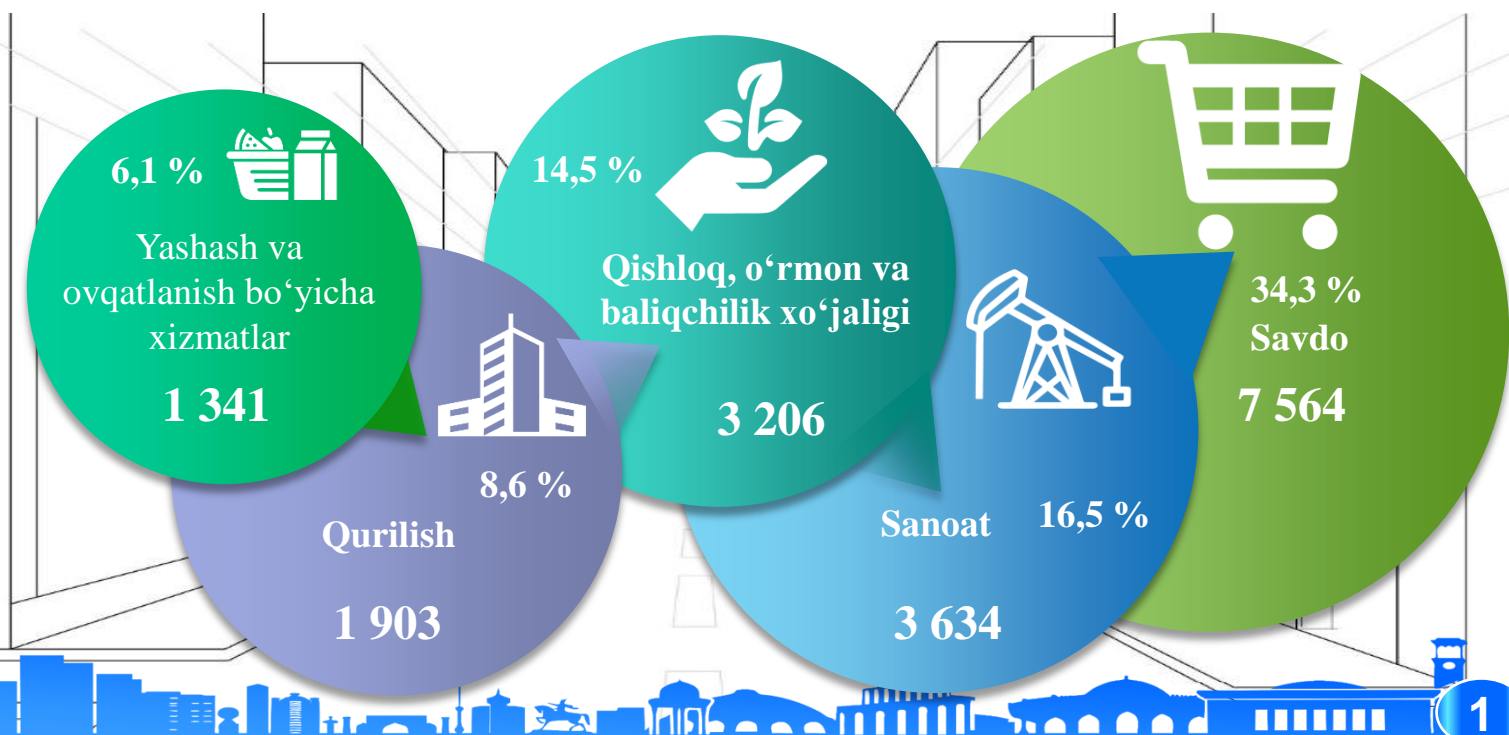
2023-yilning yanvar-dekabrida **6 247** ta yangi kichik korxonalar va mikrofirmalar (fermer va dehqon xo‘jaliklarisiz) tashkil qilindi, bu o‘tgan yilning shu davriga nisbatan **39,6** % ga ko‘paygan.

Yuridik shaxs – o‘z mulkida, xo‘jalik yuritishida yoki operativ boshqaruvida alohida mol-mulkka ega bo‘lgan hamda o‘z majburiyatlari yuzasidan ushbu mol-mulk bilan javob beradigan, o‘z nomidan mulkiy yoki shaxsiy nomulkiy huquqlarga ega bo‘la oladigan va ularni amalga oshira oladigan, majburiyatlarni bajara oladigan, suda da‘vogar va javobgar bo‘la oladigan tashkilot yuridik shaxs hisoblanadi.

2020-2024-yillar 1-yanvar holatida faoliyat yuritayotgan kichik korxonalar va mikrofirmalar soni dinamikasi (fermer va dehqon xo‘jaliklarisiz), ming birlikda



2024-yilning 1-yanvar holatiga faoliyat yuritayotgan kichik korxonalar va mikrofirmalarning eng yuqori ulushga ega bo‘lgan sohalar bo‘yicha soni va ulushi



Faoliyat yuritayotgan kichik korxonalar va mikrofirmalar


Shahar va tumanlar bo'yicha 1-yanvar holatiga faoliyat yuritayotgan kichik korxonalar va mikrofirmalar soni, birlikda

2023-y.		2024-y.
22 863	Qoraqalpog'iston Respublikasi	22 066
6 512	Nukus sh.	5 602
2 395	To'rtko'l	2 331
1 727	Amudaryo	1 867
1 927	Beruniy	1 863
1 434	Ellikqal'a	1 550
1 379	Qo'ng'iro't	1 372
1 221	Xo'jayli	1 162
920	Chimboy	961
944	Nukus	820
701	Kegeyli	736
668	Taxiatosh	654
620	Qorao'zak	653
603	Mo'ynoq	604
578	Qonliqo'l	588
502	Shumanay	495
385	Taxtako'pir	451
347	Bo'zatov	357

2024-yil 1-yanvar holatiga faoliyat yuritayotgan kichik korxonalar va mikrofirmalar soni jami **22 066** tani, shundan yangi tashkil etilganlari **6 247** tani tashkil etdi.

2024-yilning 1-yanvar holatiga ko'ra shahar va tumanlar bo'yicha faoliyat yuritayotgan kichik korxonalar va mikrofirmalarning eng ko'pi Nukus shahrida **5 602** tani yoki jamiga nisbatan **25,4 %** ni tashkil etdi.

1-yanvar holatiga faoliyat yuritayotgan kichik korxonalar va mikrofirmalar soni, birlikda

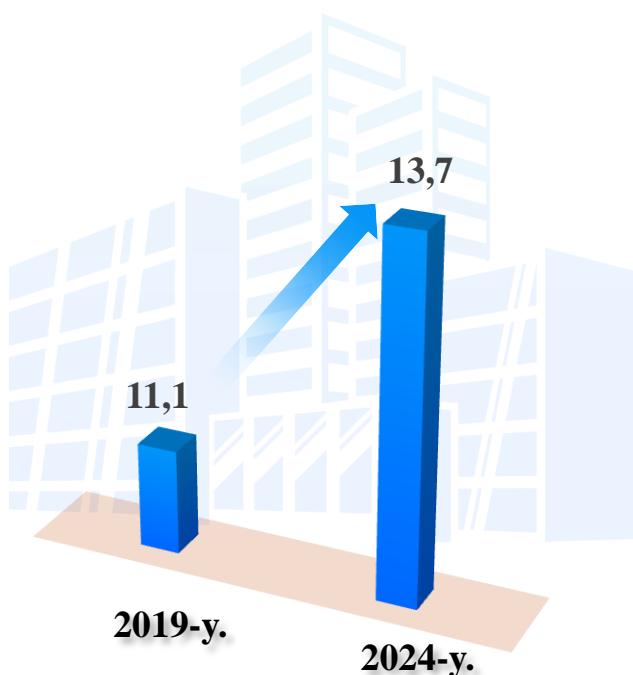
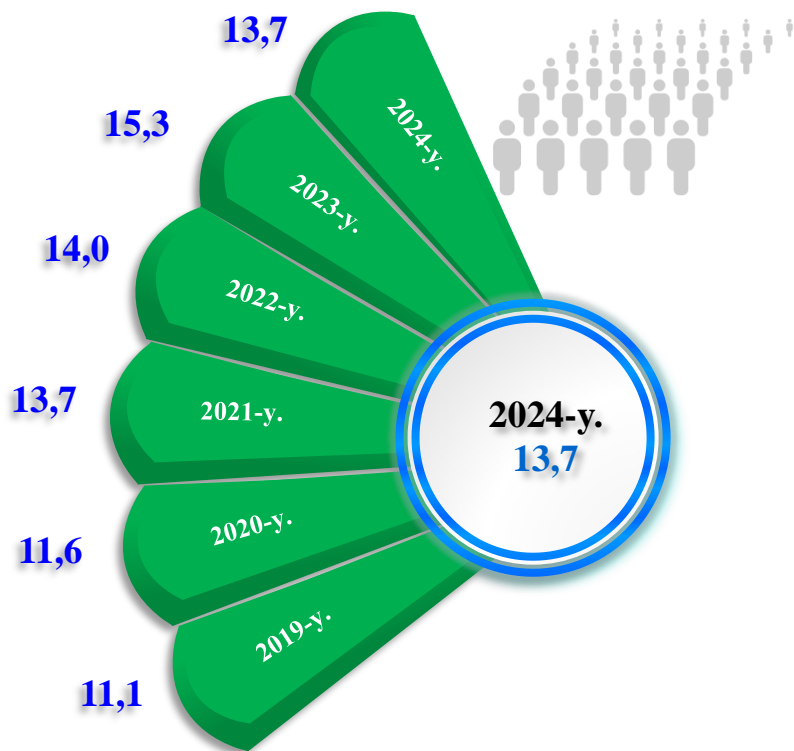


Kichik tadbirkorlik subyektlarining har ming aholiga nisbati

Shahar va tumanlar kesimida faoliyat yuritayotgan kichik tadbirkorlik subyektlari sonining har 1000 aholiga nisbati, birlikda)*

Nukus	22,3
Mo‘ynoq	20,6
Bo‘zatov	19,7
Qorao‘zak	18,9
Qonliko‘l	17,4
Taxtako‘pir	17,0
Nukus sh.	16,6
Kegeyli	14,3
Shumanay	13,9
Ellikqal’a	12,8
To‘rtko‘l	12,7
Qo‘ng‘irot	12,1
Beruniy	12,0
Chimboy	11,7
Xo‘jayli	10,8
Amudaryo	10,7
Taxiatosh	9,6

Qoraqalpog‘iston Respublikasida faoliyat yuritayotgan kichik tadbirkorlik subyektlari sonining har 1000 aholiga nisbati 1-yanvar holatiga, birlikda



2024-yil 1-yanvar holatiga faoliyat yuritayotgan kichik tadbirkorlik subyektlari soni har **1000** aholiga nisbatan **13,7** birlikni tashkil etib, bu ko‘rsatkich 2022-yilga nisbatan **1,6** birlikka kamaygan.

Shahar va tumanlar kesimida kichik tadbirkorlik subyektlari sonining har **1000** aholiga nisbati eng yuqori ko‘rsatkich Nukus tumanida **22,3** birlik, Mo‘ynoq tumanida **20,6** birlik, Bo‘zatov tumanida **19,7** birlik, Qorao‘zak tumanida **18,9** birlikka va Qonliko‘l tumanida **17,4** birlik yetdi.

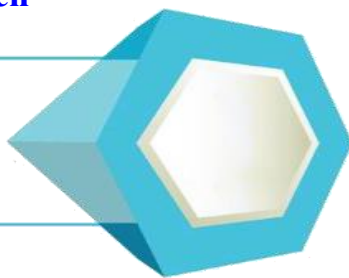
* Kichik korxonalar va mikrofirmalar (fermer va dehqon xo‘jaliklarini qo‘shgan holda)

Kichik tadbirkorlik subyektlarining har ming aholiga nisbati

Qoraqalpog‘iston Respublikasida faoliyat yuritayotgan kichik tadbirkorlik subyektlari sonining har 1000 aholiga nisbati, birlikda

Eng yuqori ko‘rsatkich

Nukus tumani
22,3 birlik.



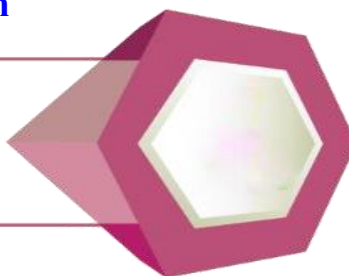
O‘rta ko‘rsatkich

Kegeyli tumani
14,3 birlik.



Eng past ko‘rsatkich

Taxiatosh tumani
9,6 birlik.



Kichik tadbirkorlik subyektlari sonining har 1000 aholiga nisbati tuman va shaharlar kesimida tahlil qilinganda eng yuqori ko‘rsatkich Nukus tumanida **22,3** birlik, Mo‘ynoq tumanida **20,6** birlik, Bo‘zatov tumanida **19,7** birlik, Qorao‘zak tumanida **18,9** birlik, Qonliko‘l tumanida **17,4** birlik, Taxtako‘pir tumanida **17,0** birlik, Nukus shahrida **16,6** birlik, Kegeyli tumanida **14,3** birlik va Shumanay tumanida **13,9** birlik kuzatildi.

Tadbirkorlik faoliyati (kichik tadbirkorlik) – tadbirkorlik faoliyati subyektlari tomonidan qonun hujjatlariga muvofiq amalga oshiriladigan, o‘zi tavakkal qilib va o‘z mulkiy javobgarligi ostida daromad (foyda) olishga qaratilgan tashabbuskorlik faoliyatidir.

2024-yil 1-yanvar holatiga har 1000 aholiga nisbatan to‘g‘ri keladigan tadbirkorlik subyektlarining ko‘p tashkil etgan shahar va tumanlar, birlikda

Qonliko‘l tumani

17,4

Bo‘zatov tumani

19,7

Nukus tumani

22,3

Qorao‘zak tumani

18,9

Mo‘ynoq tumani

20,6


Yangi tashkil etilgan kichik korxonalar va mikrofirmalar

Yanvar-dekabr oylarida shahar va tumanlar bo'yicha yangi tashkil etilgan kichik korxonalar va mikrofirmalar,

2022-y. birlikda 2023-y. yanvar-dekabr

1 016	Nukus sh.	1 259
404	Beruniy	596
355	Amudaryo	527
341	Qo'ng'iroq	514
364	Ellikqal'a	498
392	To'rtko'l	493
234	Xo'jayli	313
206	Chimboy	307
123	Shumanay	245
165	Kegeyli	244
126	Taxtakopir	227
139	Qorao'zak	224
121	Qonliqo'l	191
149	Nukus	183
133	Taxiatosh	169
124	Mo'ynoq	168
80	Bo'zatov	89

2023-yil yanvar-dekabr oylarida yangi tashkil etilgan kichik korxonalar va mikrofirmalarning shahar va tumanlar bo'yicha ulushi, % da




2023-yilning yanvar-dekabr oylarida shahar va tumanlar bo'yicha yangi tashkil etilgan kichik korxonalar va mikrofirmalarning jamiga nisbatan eng ko'p ulushi Nukus shahri – **20,2** %, Beruniy tumani – **9,5** %, Amudaryo tumani – **8,4** %, Qo'ng'iroq tumani – **8,2** %, Ellikqal'a tumani – **8,0** %, To'rtko'l tumani – **7,9** %, Xo'jayli tumani – **5,0** % hissariga to'g'ri keldi.

Yangi tashkil etilgan kichik korxonalar va mikrofirmalar

2022-2023-yillarning yanvar-dekabrida iqtisodiy faoliyat turlari bo'yicha yangi tashkil etilgan kichik korxonalar va mikrofirmalar, birlikda



Yangi tashkil etilgan kichik korxonalar va mikrofirmalar bo'yicha eng yuqori ko'rsatkichga ega bo'lgan shahar va tumanlar, birlikda

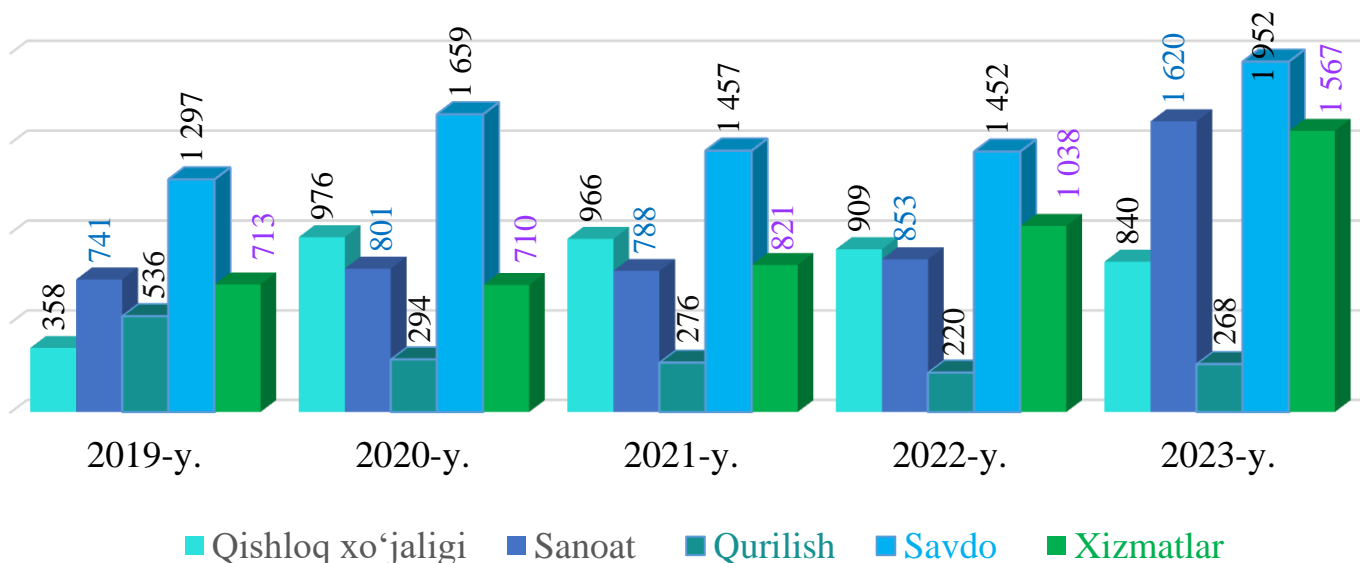


2023-yilning yanvar-dekabrida iqtisodiy faoliyat turlari bo'yicha eng ko'p kichik korxonalar va mikrofirmalar savdo sohasida 1 952 ta, sanoatda 1 620 ta hamda qishloq, o'rmon va baliqchilik xo'jaligida 840 ta yangidan tashkil etilgan.

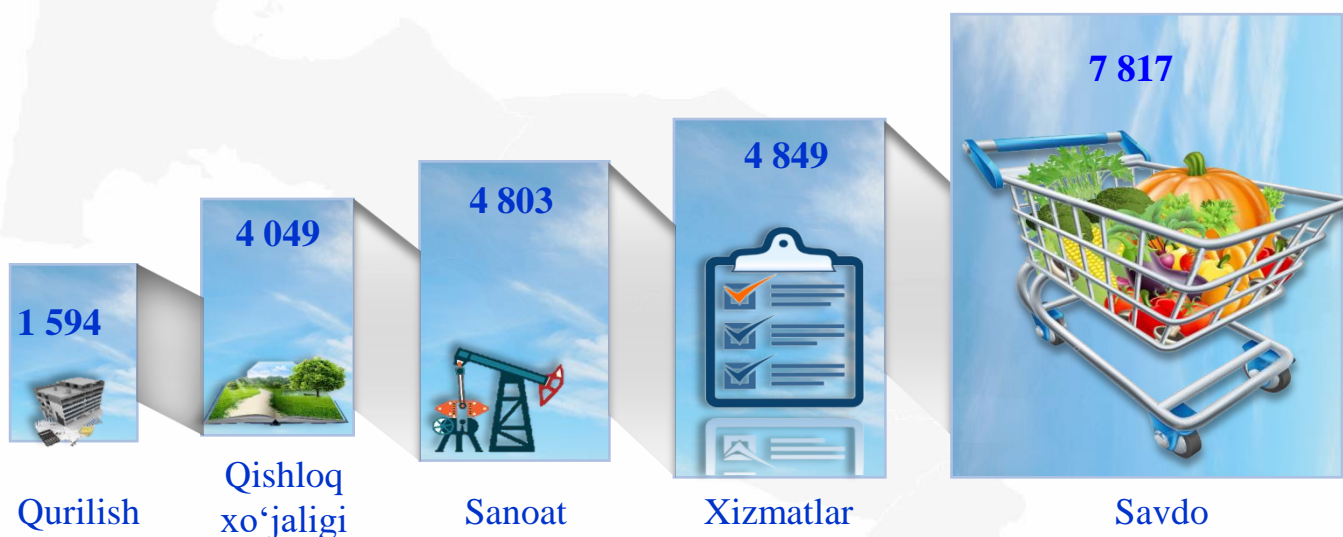
Respublikaning tumanlar va shaharlar kesimida tahlil qilinganda, eng ko'p kichik korxonalar va mikrofirmalar Nukus shahri 1 259 ta, Beruniy tumanida 596 ta hamda Amudaryo tumanida 527 ta yangidan tashkil etilgan.

Yangi tashkil etilgan kichik korxonalar va mikrofirmalar

Iqtisodiy faoliyat turlari bo'yicha yanvar-dekabr oylarida yangi tashkil etilgan kichik korxonalar va mikrofirmalar soni, birlik



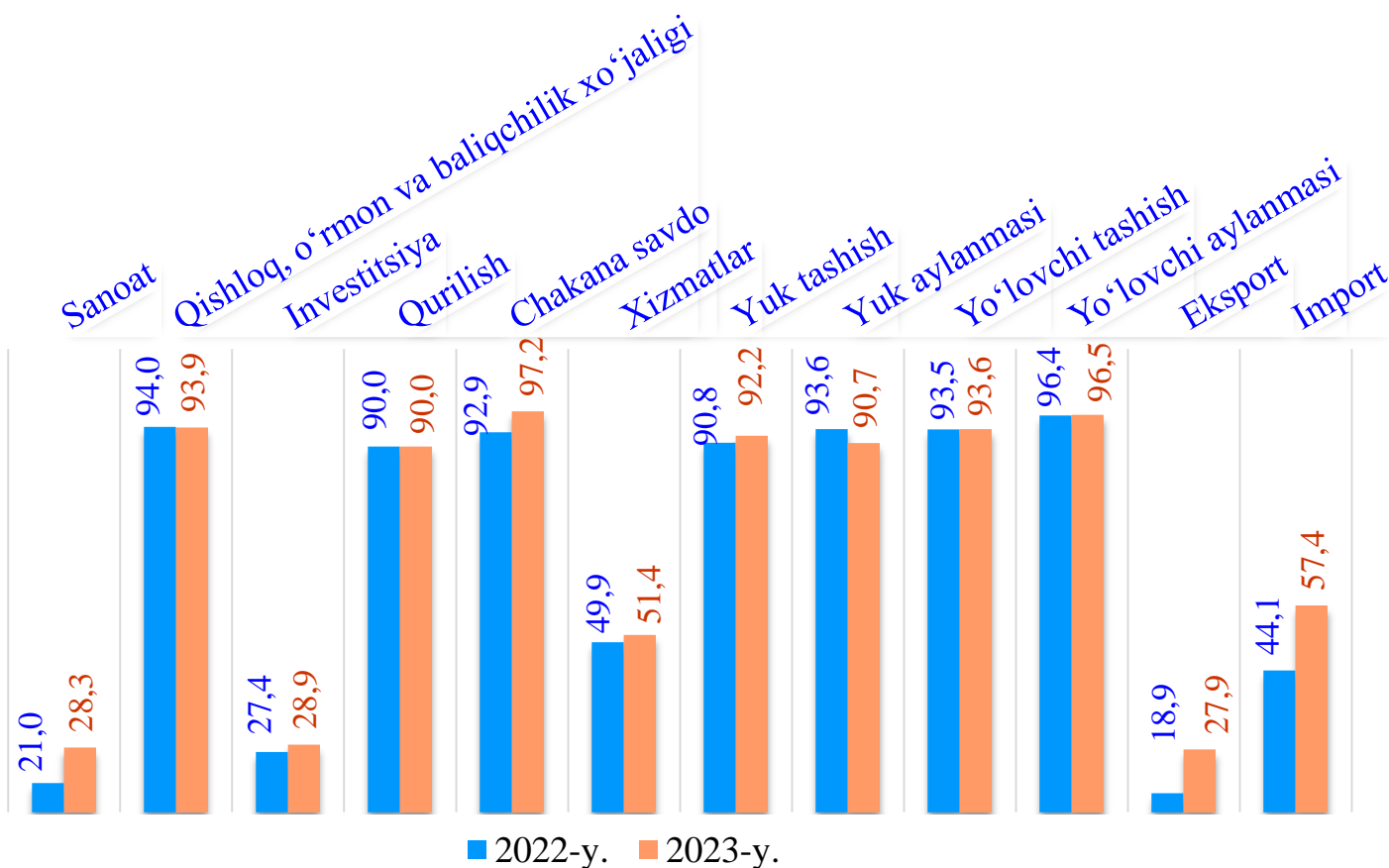
Iqtisodiy faoliyat turlari kesimida 2019-2023-yillarning yanvar-dekabr davomida yangi tashkil etilgan kichik korxonalar va mikrofirmalar soni, birlik



So'nggi yillarda O'zbekiston Respublikasi Prezidenti tomonidan kichik tadbirkorlik subyektlarini qo'llab - quvvatlash hamda ishbilarmonlik muhitini sifat jihatdan yaxshilash bo'yicha qabul qilingan qaror va farmonlari, shuningdek, bu sohaga berayotgan katta e'tiborlari natijasida 2019-2023-yillarning yanvar-dekabr oylarida davomida jami **23 112** ta kichik korxonalar va mikrofirmalar yangidan tashkil etildi. Yangi tashkil etilgan kichik korxonalar va mikrofirmalar sohalar kesimida tahlil qilinganda, eng ko'p yangi subyektlar savdo sohasida - **7 817** (yoki **33,8 %**) ta, sanoat sohasida - **4 803** (yoki **20,7 %**) ta, xizmatlar sohasida - **4 849** (yoki **20,9 %**) ta, qishloq, o'rmon va baliqchilik xo'jaligida - **4 049** (yoki **17,5 %**) ta va qurilish sohasida - **1 594** (yoki **6,8 %**) tani tashkil etgan.

Kichik tadbirkorlik subyektlarining asosiy iqtisodiy ko'rsatkichlari

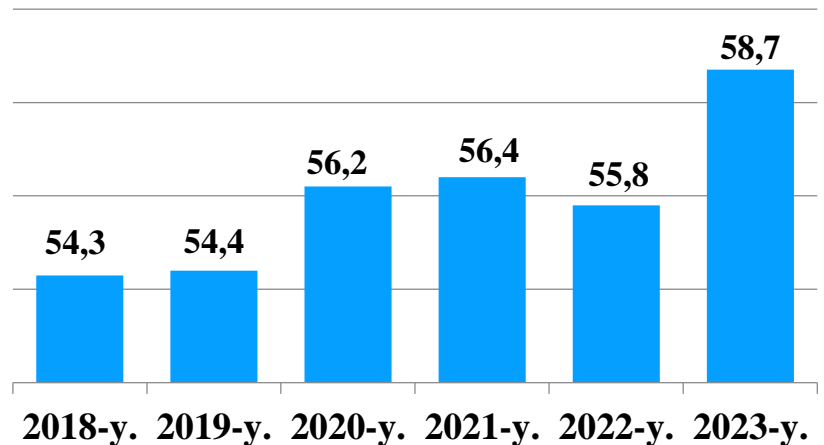
Yanvar-dekabr oylarida kichik tadbirkorlikning asosiy ko'rsatkichlari, % da




Kichik tadbirkorlik subyektlarining asosiy iqtisodiy ko'rsatkichlari

Kichik tadbirkorlik subyektlarining YAHMdagi ulushi dinamikasi (yanvar-dekabr oylarida), % da

2023-yilning yanvar-dekabrida YAHM tarkibida kichik tadbirkorlik subyektlarining ulushi **58,7** % ni tashkil qilib, 2022- yilning tegishli davriga nisbatan **2,9** punktga ko'paygan.



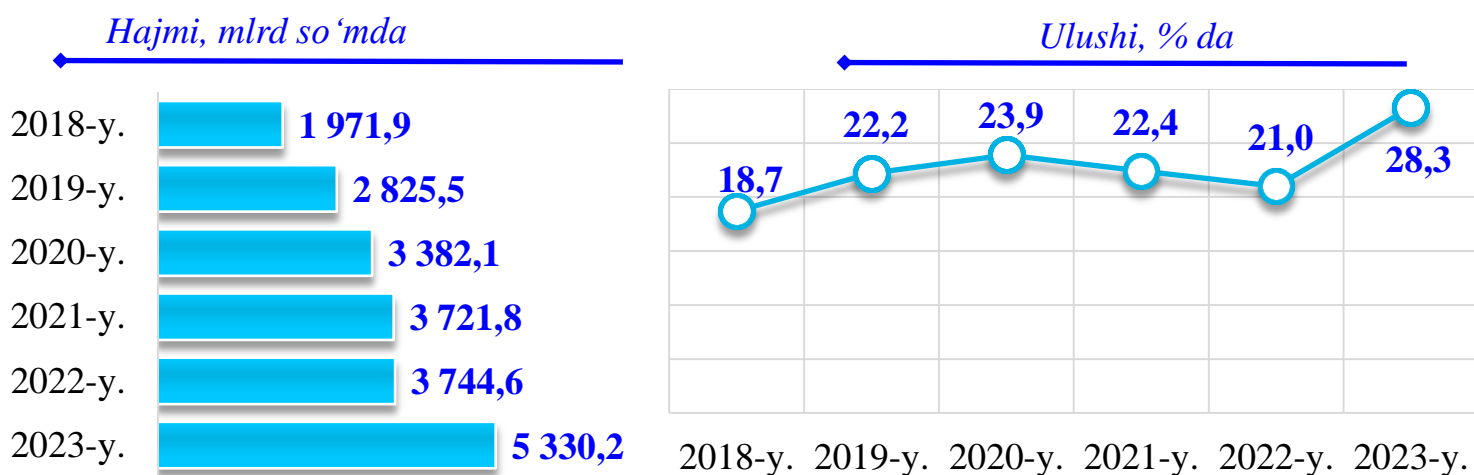
2023-yilning yanvar-dekabrida kichik tadbirkorlik subyektlarining eng yuqori ulushga ega bo'lgan tarmoqlari, % da



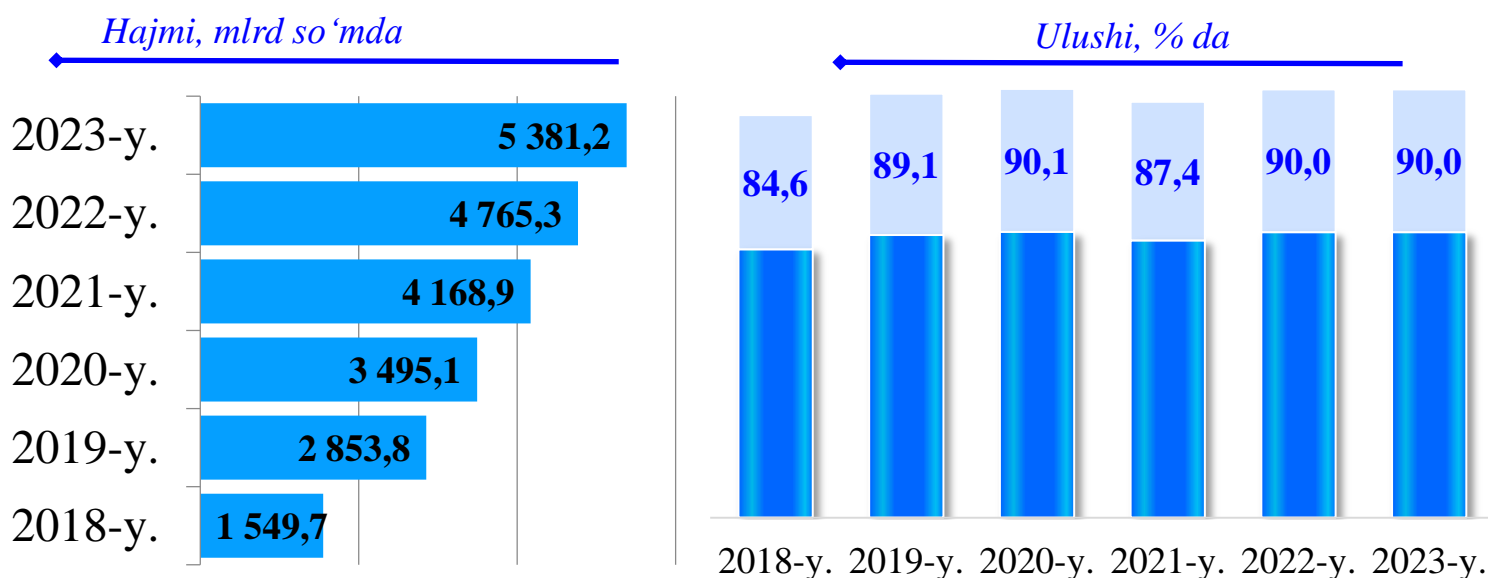
2023-yilning yanvar-dekabrida kichik tadbirkorlikning eng yuqori ulushlari chakana savdoda **97,2** % ni, yo'lovchi aylanmasida **96,5** % ni, qishloq xo'jaligida **93,9** % ni, yo'lovchi tashishda **93,6** % ni, yuk aylanmasida **90,7** % ni, qurilishda **90,0** % ni, tashkil etdi.

Kichik tadbirkorlik subyektlarining asosiy iqtisodiy ko'rsatkichlari (yanvar-dekabr oylarida)

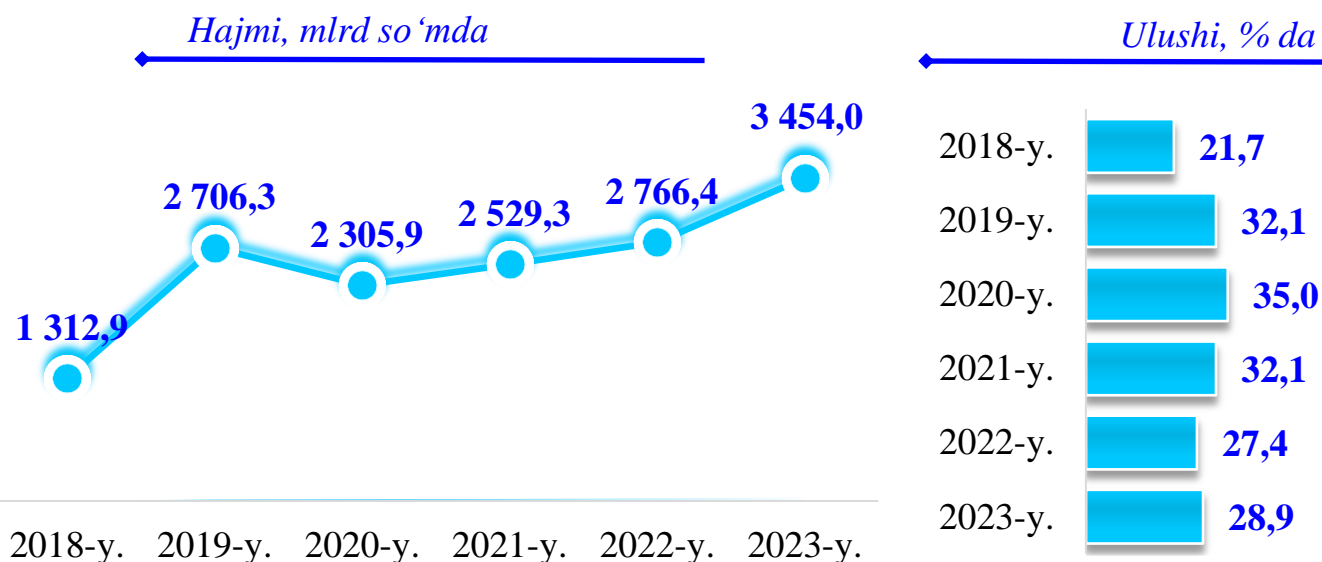
Kichik tadbirkorlik subyektlarida sanoat faoliyati



Kichik tadbirkorlik subyektlarida qurilish faoliyati



Kichik tadbirkorlik subyektlarida investitsiya faoliyati

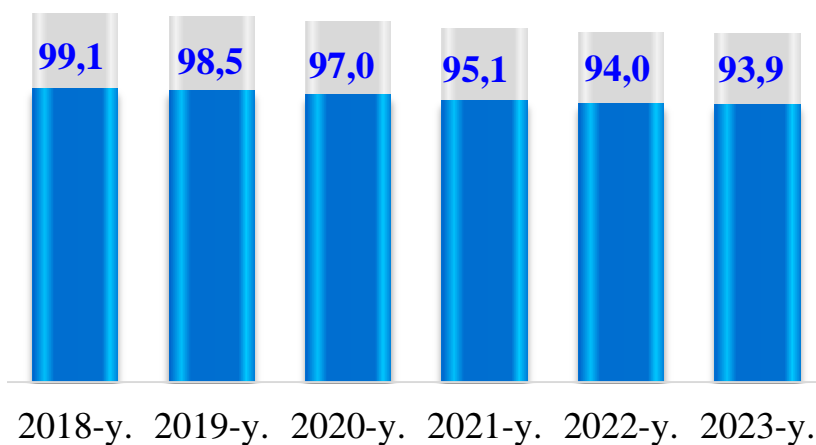
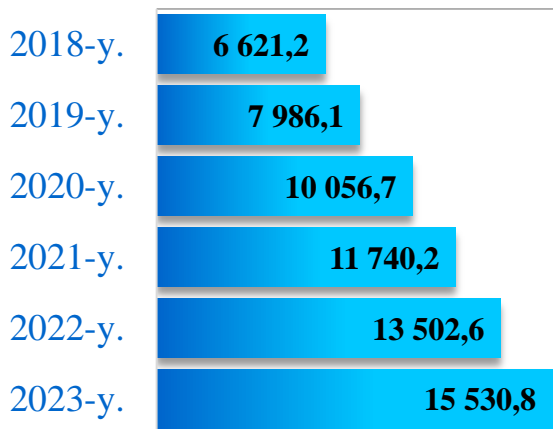


Kichik tadbirkorlik subyektlarining asosiy iqtisodiy ko'rsatkichlari (yanvar-dekabr oylarida)

Kichik tadbirkorlik subyektlarida qishloq xo'jaligi faoliyati

Hajmi, mlrd so'mda

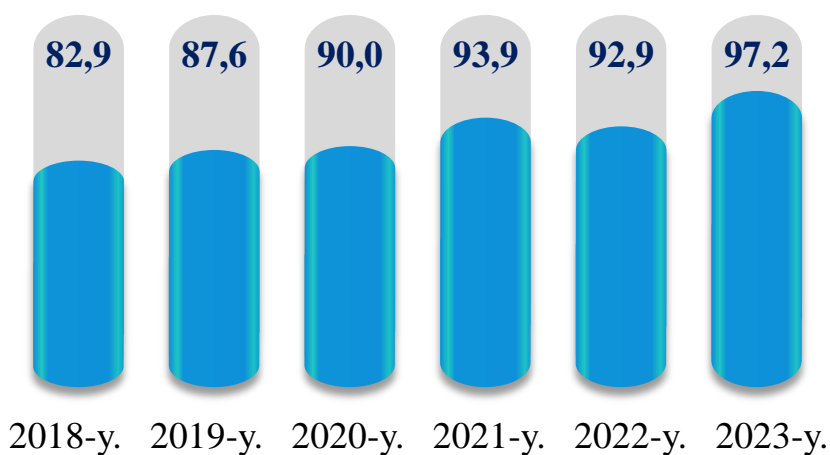
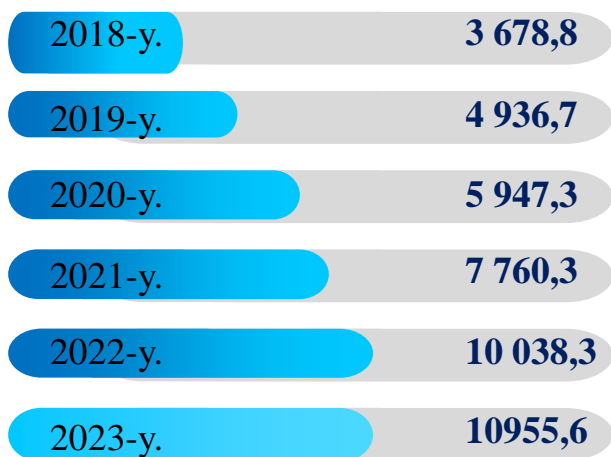
Ulushi, % da



Kichik tadbirkorlik subyektlarining chakana savdodagi faoliyati

Hajmi, mlrd so'mda

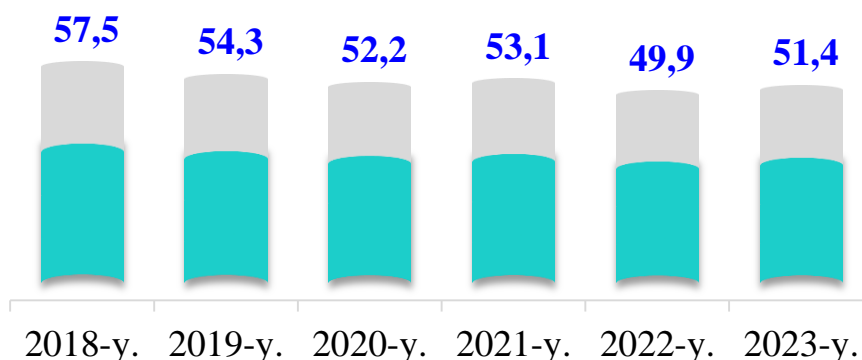

Ulushi, % da



Kichik tadbirkorlik subyektlarining xizmat ko'rsatishdagi faoliyati

Hajmi, mlrd so'mda

Ulushi, % da



Kichik tadbirkorlik subyektlarining sanoat faoliyati

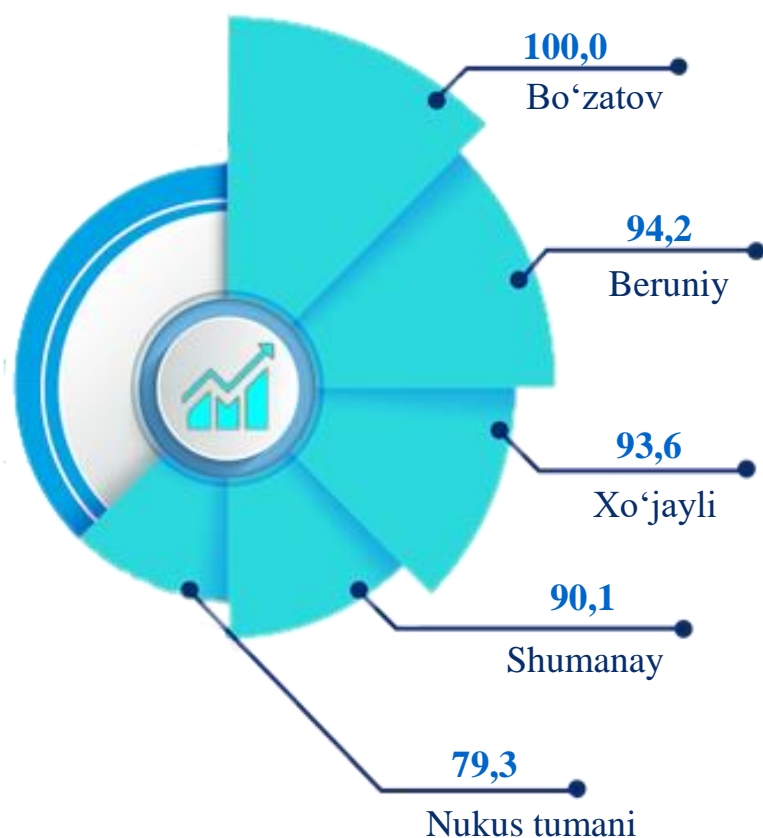
2023-yilning yanvar-dekabr oylarida shahar va tumanlar bo'yicha kichik tadbirkorlik subyektlari tomonidan sanoat mahsulotlari ishlab chiqarish hajmi, mlrd. so'm



2023-yilning yanvar-dekabrida kichik tadbirkorlik subyektlari tomonidan 5 330,2 milliard so'mlik sanoat mahsulotlari ishlab chiqarildi.

Shahar va tumanlar kesimida kichik tadbirkorlik subyektlarining eng ko'p sanoat mahsulotlari ishlab chiqarish hajmi Nukus shahri (898,1 mlrd. so'm), Beruniy (651,3 mlrd. so'm), Amudaryo (543,0 mlrd. so'm), Xo'jayli (420,7 mlrd. so'm) va Qorao'zak (376,1 mlrd. so'm) tumanlari hissasiga to'g'ri keldi. Bo'zatov tumanida (39,7 mlrd. so'm) sanoat mahsulotlari ishlab chiqarish hajmi eng past bo'lib qolmoqda.

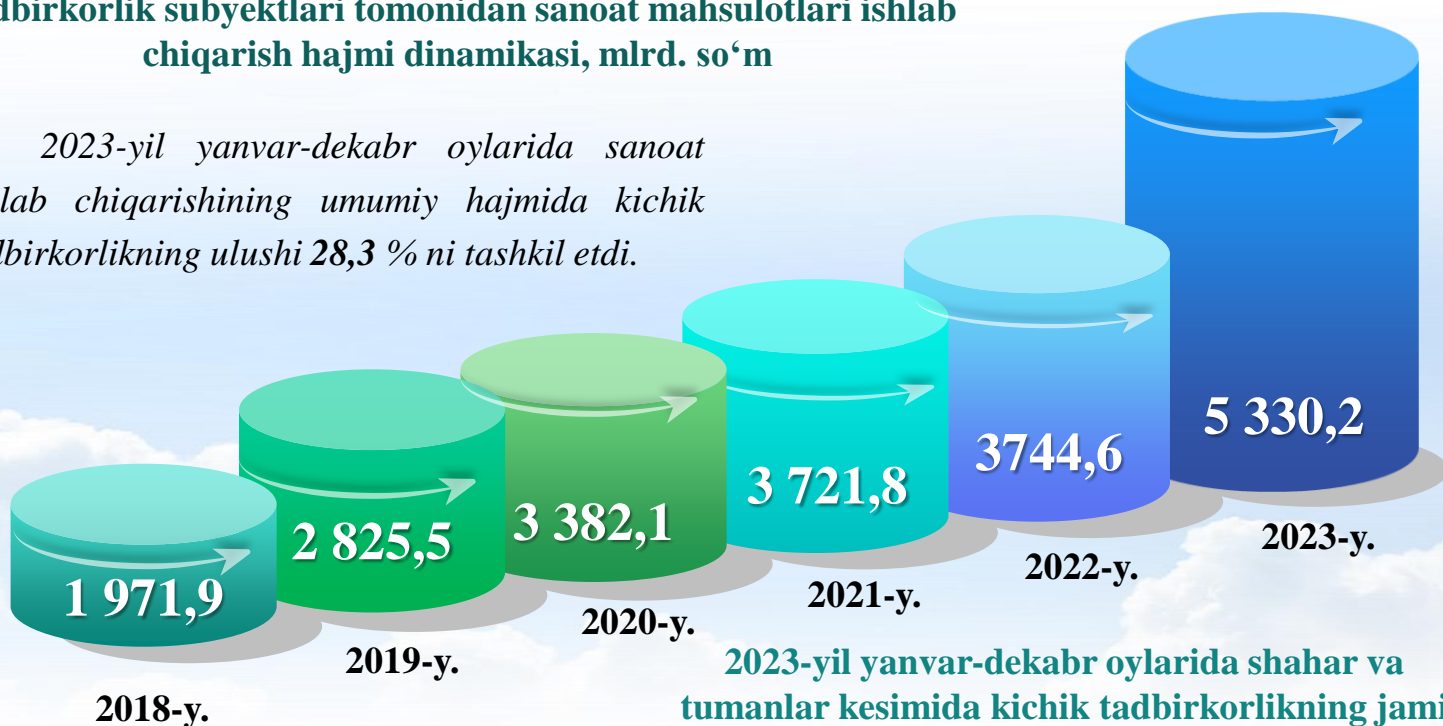
Kichik tadbirkorlik subyektlari tomonidan ishlab chiqarilgan sanoat mahsulotlari hajmida eng yuqori ulushga ega tumanlar, % da



Kichik tadbirkorlik subyektlarining sanoat faoliyati

2018-2023-yillarning yanvar-dekabr oylarida kichik tadbirkorlik subyektlari tomonidan sanoat mahsulotlari ishlab chiqarish hajmi dinamikasi, mlrd. so‘m

2023-yil yanvar-dekabr oylarida sanoat ishlab chiqarishining umumiy hajmida kichik tadbirkorlikning ulushi 28,3 % ni tashkil etdi.




2023-yil yanvar-dekabr oylarida shahar va tumanlar kesimida kichik tadbirkorlikning jami sanoat mahsulotidagi ulushi, % da

Shahar va tumanlar kesimida kichik tadbirkorlikning jami sanoat mahsulotidagi eng yuqori ulushini Bo‘zatov tumanida (100,0 %), Beruniy tumani (94,2 %), Xo‘jayli tumani (93,6 %), Shumanay tumani (90,1 %), Nukus tumani (79,3 %), Mo‘ynoq tumani (62,8 %), Ellikqal’a tumani (60,2 %), Amudaryo tumani (57,5 %), Qorao‘zak tumani (57,2 %) va Kegeyli tumani (39,8 %), tashkil etdi.

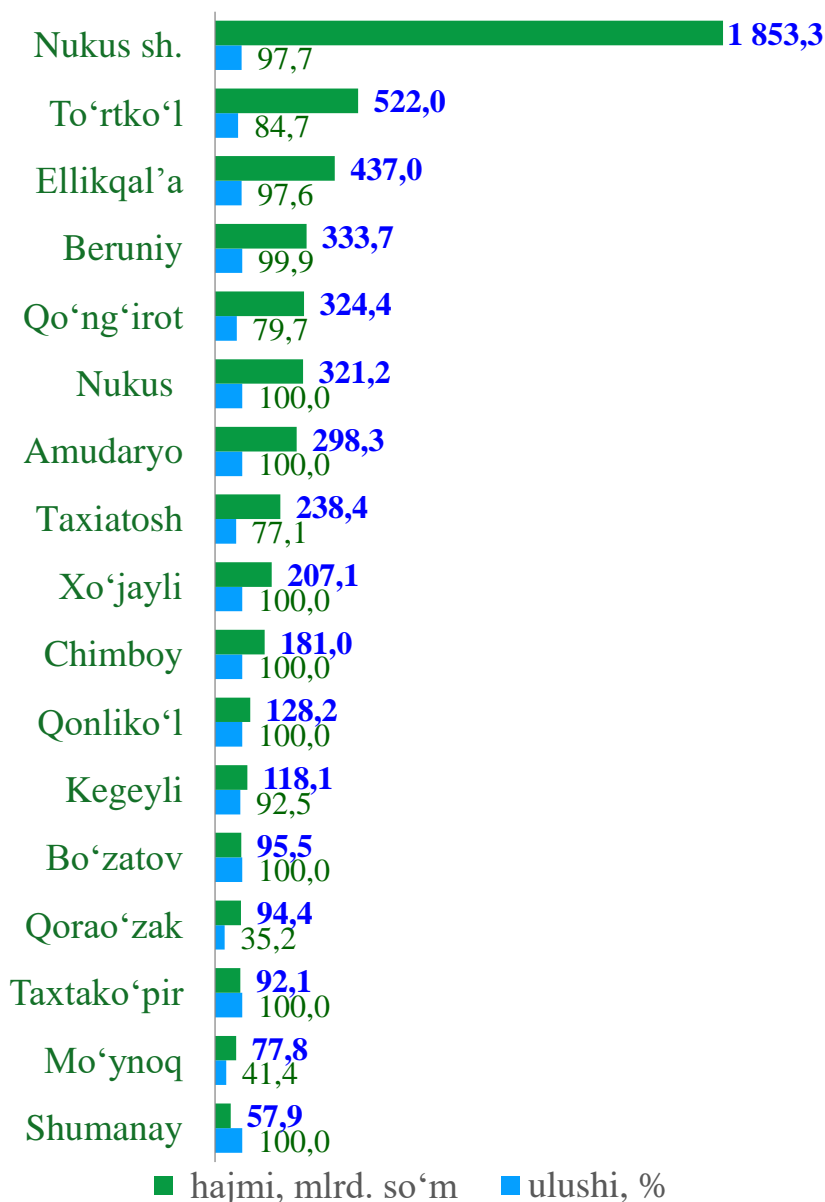
Bo‘zatov	100,0
Beruniy	94,2
Xo‘jayli	93,6
Shumanay	90,1
Nukus	79,3
Mo‘ynoq	62,8
Ellikqal’a	60,2
Amudaryo	57,5
Qorao‘zak	57,2
Kegeyli	39,8
Qonliko‘l	39,7
Chimboy	38,1
To‘rtko‘l	37,1
Qo‘ng‘irot	24,8
Taxtako‘pir	17,5
Nukus sh.	10,5
Taxiatosh	6,0

Kichik tadbirkorlik subyektlarining qurilish faoliyati

2018-2023-yillarning yanvar-dekabr oylarida kichik tadbirkorlik subyektlarining qurilishdagi hajmi va ulushi dinamikasi



2023-yil yanvar-dekabr oylarida shahar va tumanlar bo'yicha kichik tadbirkorlik subyektlarida bajarilgan qurilish ishlari hajmi va ulushi

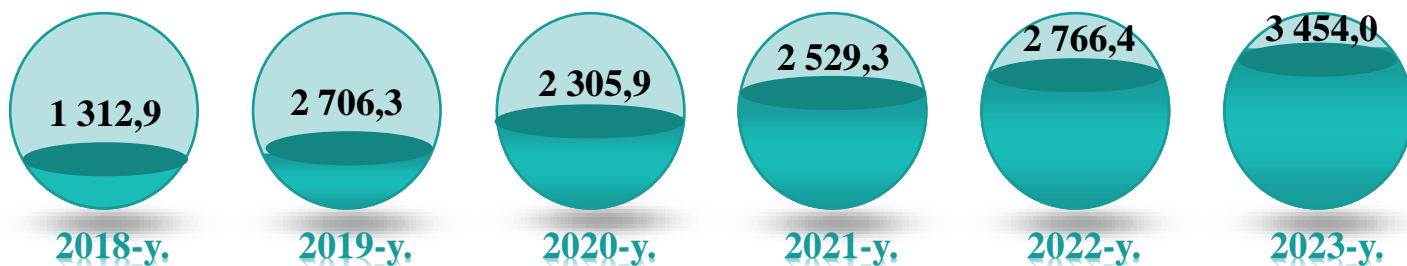


2023-yil yanvar-dekabr oylarida kichik tadbirkorlik subyektlari tomonidan amalga oshirilgan qurilish ishlari hajmi 5 381,2 milliard so'mni yoki qurilish ishlari umumiy hajmining 90,0 % ini tashkil etdi. O'sish sur'ati 2022-yil yanvar-sentabr oylariga nisbatan 108,7 % ni tashkil qildi.

Shahar va tumanlar kesimida kichik tadbirkorlik subyektlarining eng ko'p bajarilgan qurilish ishlari hajmi Nukus shahri (1 853,3 mlrd. so'm), To'rtko'l (522,0 mlrd. so'm), Ellikqal'a (437,0 mlrd. so'm), Beruniy (333,7 mlrd. so'm), Qo'ng'iro't (324,4 mlrd. so'm) Nukus tumani (321,2 mlrd. so'm) hamda Amudaryo (298,3 mlrd. so'm) tumanlarida qayd etildi.

Kichik tadbirkorlik subyektlarining investitsiya faoliyati

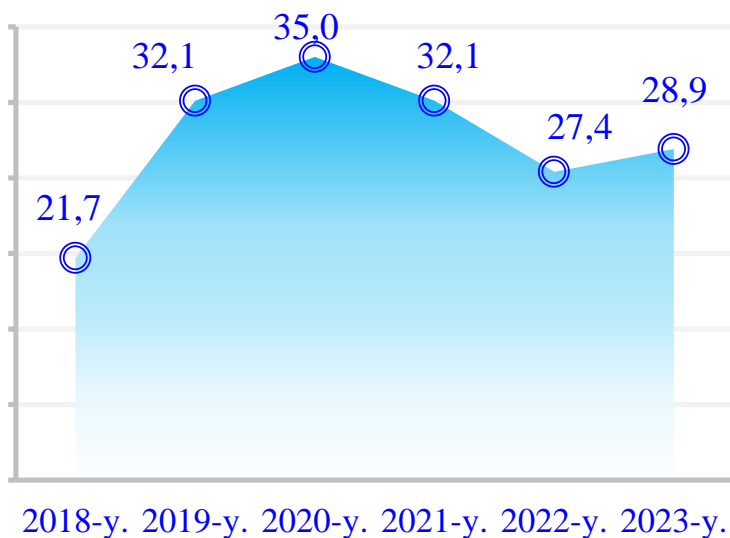
2018-2023-yillarning yanvar-dekabr oylarida kichik tadbirkorlik subyektlarining investitsiya hajmining o'zgarish dinamikasi, mlrd. so'mda



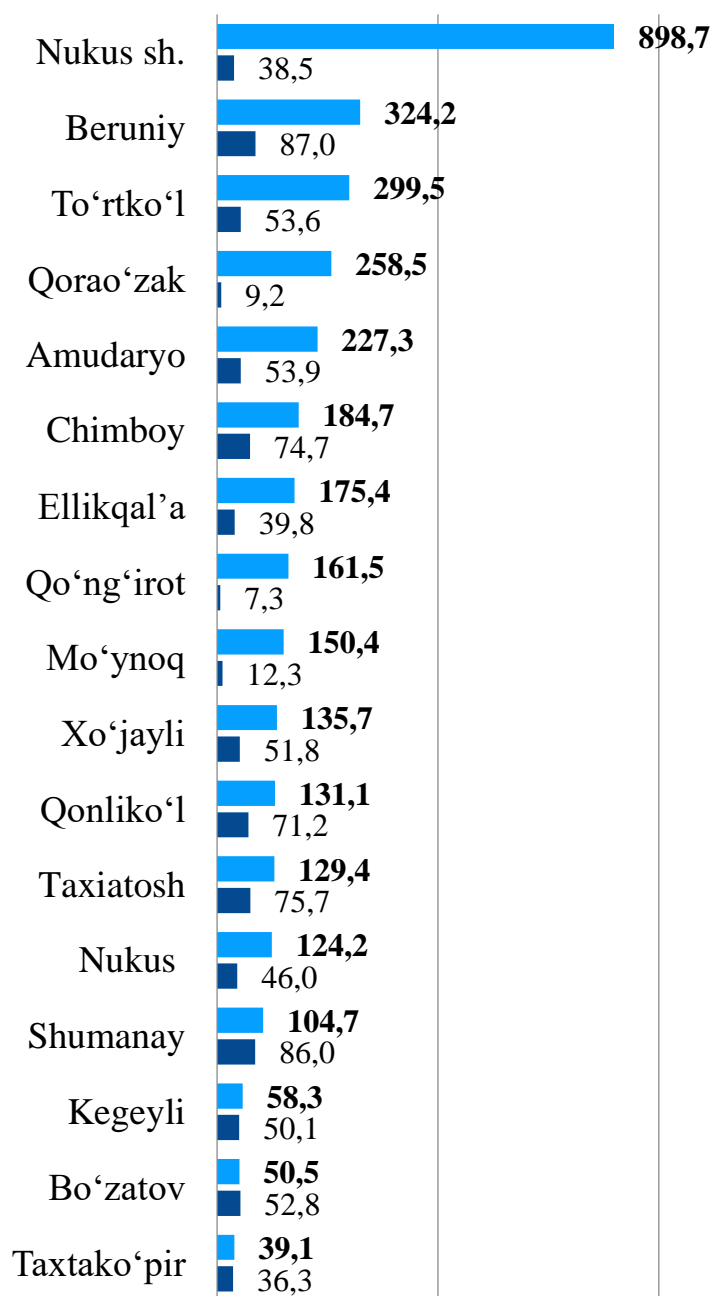
2023-yil yanvar-dekabr oylarida kichik tadbirkorlik subyektlari tomonidan asosiy kapitalga kiritilgan investitsiyalar hajmi **3 454,0** milliard so'mni yoki jami investitsiya hajmining **28,9 %** ini tashkil etdi. O'sish sur'ati 2022-yilning mos davriga nisbatan **116,0 %** ni tashkil qildi.

Shahar va tumanlar kesimida kichik tadbirkorlik subyektlarining eng yuqori asosiy kapitalga kiritilgan investitsiyalari hajmi Nukus shahri (**898,7** mlrd. so'm), Beruniy (**324,2** mlrd. so'm), To'rtko'l (**299,5** mlrd. so'm), Qorao'zak (**258,5** mlrd. so'm), Amudaryo (**227,3** mlrd. so'm), Chimboy (**184,7** mlrd. so'm), Ellikqal'a (**175,4** mlrd. so'm) hamda Qo'ng'iro't (**161,5** mlrd. so'm) tumanlarida qayd etildi.

2018-2023-yillarning yanvar-dekabr oylarida kichik tadbirkorlik subyektlarining investitsiyadagi ulushi dinamikasi, % da



2023-yil yanvar-dekabr oylarida kichik tadbirkorlik subyektlarining investitsiya hajmi va ulushi




■ hajmi, mlrd. so'm ■ ulushi, %

Kichik tadbirkorlik subyektlarining qishloq xo'jaligi faoliyati

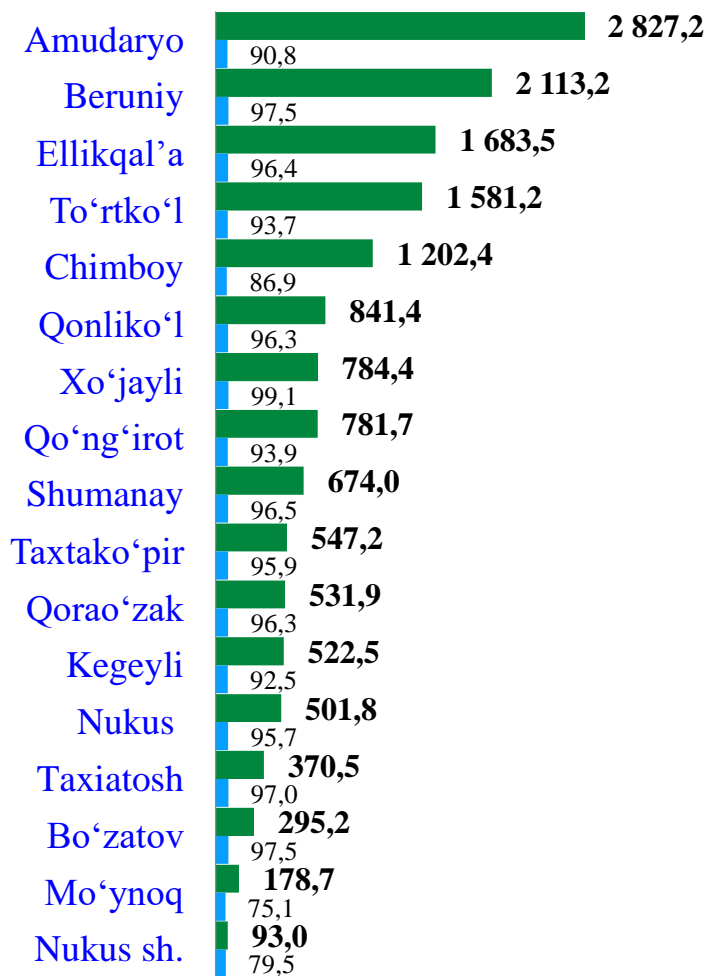
2023-yilning yanvar-dekabrida kichik tadbirkorlik subyektlari tomonidan ishlab chiqarilgan qishloq xo'jaligi mahsulotlari hajmi **15 530,8** mlrd. so'mni yoki jami qishloq xo'jaligi mahsuloti hajmining **93,9** % ini tashkil etdi. O'sish sur'ati 2022-yilning tegishli davriga nisbatan **104,1** % ni tashkil qildi.

2018-2023-yillarning yanvar-dekabrida kichik tadbirkorlik subyektlari qishloq xo'jaligi hajmining o'zgarish dinamikasi, mlrd.so'mda



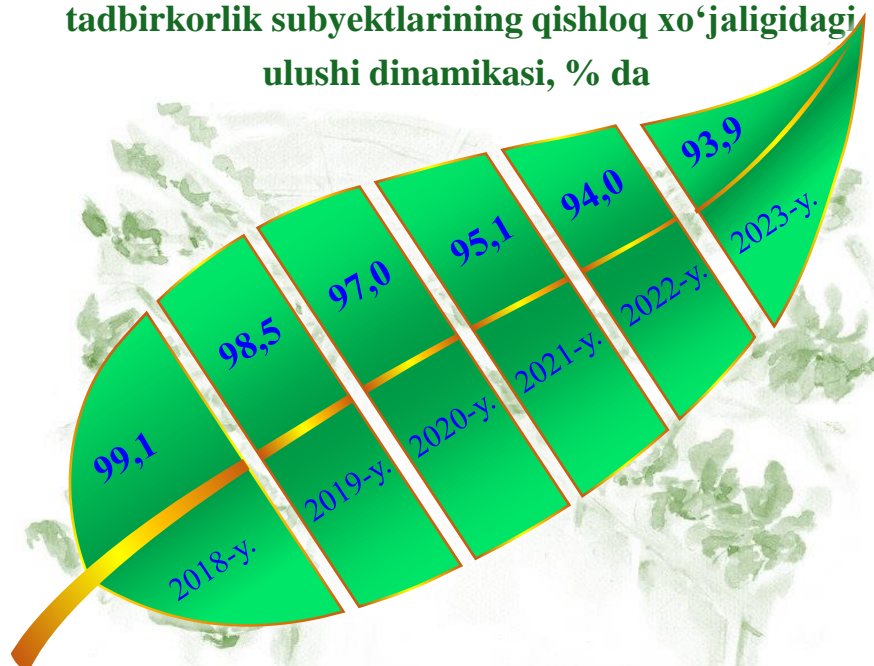
Shahar va tumanlar kesimida kichik tadbirkorlik subyektlarining eng ko'p ishlab chiqarilgan qishloq xo'jaligi mahsulotlari hajmi Amudaryo (**2 827,2** mlrd. so'm), Beruniy (**2 113,2** mlrd. so'm), Ellikqal'a (**1 683,5** mlrd. so'm), To'rtko'l (**1 581,2** mlrd. so'm), Chimboy (**1 202,4** mlrd. so'm) hamda Qonliko'l (**841,4** mlrd.so'm) tumanlarida qayd etildi.

2023-yilning yanvar-dekabrida kichik tadbirkorlik subyektlari tomonidan ishlab chiqarilgan qishloq xo'jaligi mahsulotlari hajmi va ulushi



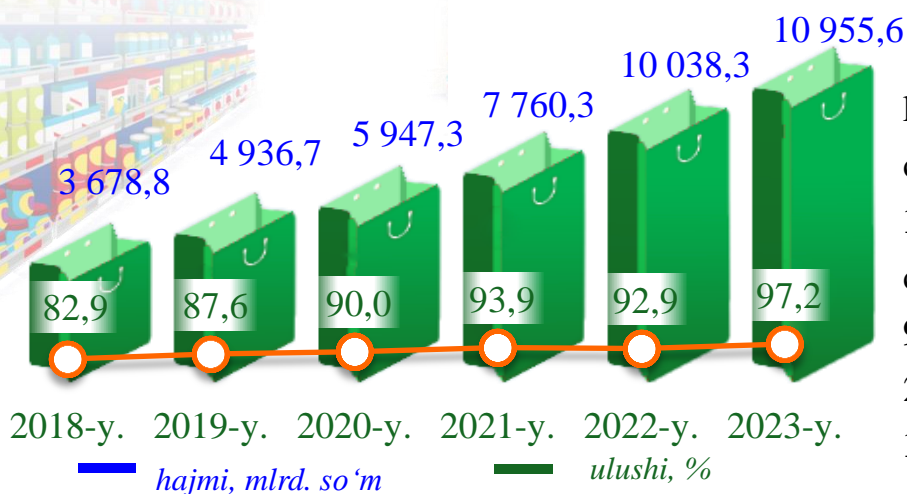
■ Hajmi, mlrd. so'm ■ ulushi, %

2018-2023-yillarning yanvar-dekabrida kichik tadbirkorlik subyektlarining qishloq xo'jaligidagi ulushi dinamikasi, % da




Kichik tadbirkorlik subyektlarining chakana savdo faoliyati

2018-2023-yillarning yanvar-dekabr oylarida kichik tadbirkorlik subyektlarining chakana savdodagi hajmi va ulushi dinamikasi




2023-yilning yanvar-dekabrida kichik tadbirkorlik subyektlarining chakana savdo tovar aylanmasi hajmi **10 955,6** mlrd. so'mni yoki umumiy chakana savdo tovar aylanmasining **97,2 %** ini tashkil etib, o'sish sur'ati 2022-yilning tegishli davriga nisbatan **106,9 %** ni tashkil qildi.

2023-yil yanvar-dekabr oylarida shahar va tumanlar bo'yicha kichik tadbirkorlik subyektlarida chakana savdo tovar aylanmasi va ulushi



Shahar va tumanlar kesimida kichik tadbirkorlik subyektlarining eng ko'p chakana savdo tovar aylanmasi hajmi Nukus shahri (**2 917,2** mlrd. so'm), To'rtko'l (**1 516,8** mlrd. so'm), Xo'jayli (**1 020,4** mlrd. so'm), Beruniy (**849,3** mlrd. so'm), Qo'ng'iro't (**788,4** mlrd. so'm) va Amudaryo (**741,9** mlrd. so'm), Ellikqal'a (**677,3** mlrd. so'm) tumanlari hissasiga to'g'ri keldi.

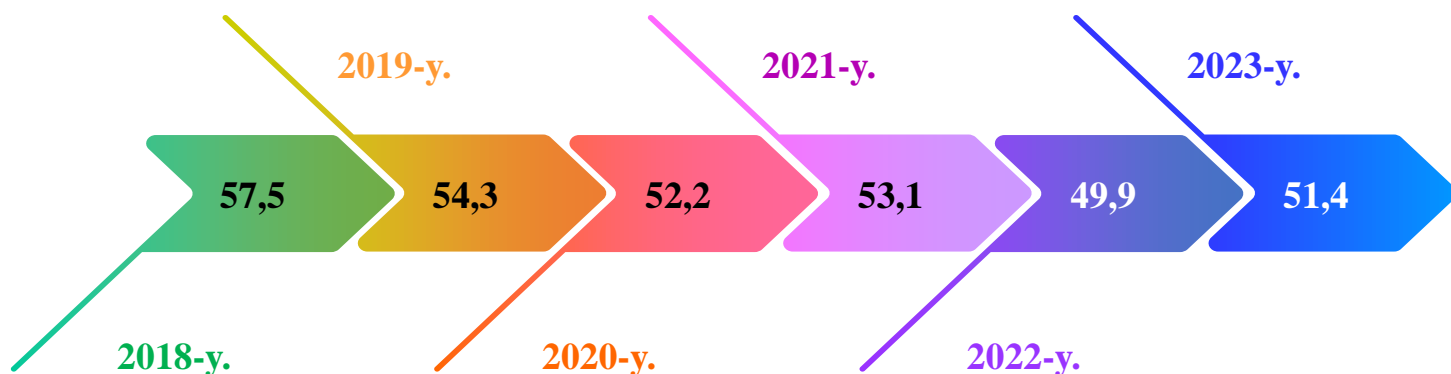
2018 va 2023-yillarning yanvar-dekabrida kichik tadbirkorlik subyektlarining chakana savdodagi hajmining o'zgarishi, mlrd. so'm



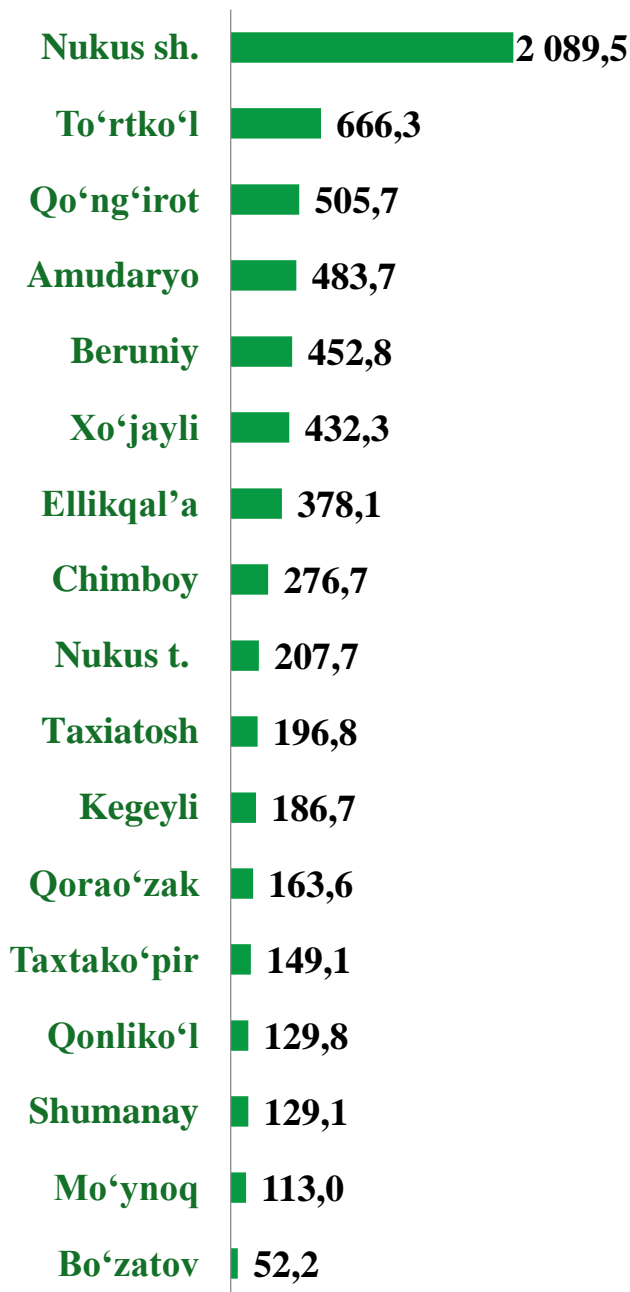
■ hajmi, mlrd. so'm ■ ulushi, %

Kichik tadbirkorlik subyektlarining xizmat ko'rsatish faoliyati

2018-2023-yillarning yanvar-dekabr oylarida kichik tadbirkorlik subyektlarining ko'rsatilgan xizmatlar hajmidagi ulushi dinamikasi, % da



2023-yil yanvar-dekabr oylarida shahar va tumanlar bo'yicha kichik tadbirkorlik subyektlarida xizmat ko'rsatish hajmi, mlrd. so'mda



2023-yil yanvar-dekabr oylarida kichik tadbirkorlik subyektlari tomonidan **6 613,9** mlrd. so'mlik xizmatlar ko'rsatildi yoki ko'rsatilgan xizmatlar umumiy hajmining **51,4** % ini tashkil qildi va o'sish sur'ati 2022-yil yanvar-dekabr oylariga nisbatan **113,9** % ni tashkil qildi.

Shahar va tumanlar kesimida kichik tadbirkorlik subyektlarining eng ko'p xizmatlar hajmi Nukus shahri (**2 089,5** mlrd. so'm), To'rtko'l (**666,3** mlrd. so'm), Qo'ng'iro't (**505,7** mlrd. so'm), Amudaryo (**483,7** mlrd. so'm), Beruniy (**452,8** mlrd. so'm), Xo'jayli (**432,3** mlrd. so'm), va Ellikqal'a (**378,1** mlrd. so'm) hissasiga to'g'ri keldi.

Kichik tadbirkorlik subyektlarining xizmat ko'rsatish faoliyati

Xizmatlar sohasida kichik tadbirkorlik subyektlarining eng yuqori hajmga va ulushga ega bo'lgan turlari (yanvar-dekabr oylarida)

<i>Hajmi, mlrd. so'mda</i>		<i>Ulushi, foizda</i>
2 620,6	Savdo xizmatlari	39,6
1616,4	Transport xizmatlari	24,4
499,2	Shaxsiy xizmatlar	7,5
367,5	Kompyuterlar va maishiy tovarlarni ta'mirlash bo'yicha xizmatlar	5,6
359,3	Yashash va ovqatlanish xizmatlari	5,4
264,9	Ko'chmas mulk bilan bog'liq xizmatlar	4,0
243,7	Ijara xizmatlari	3,7
227,7	Boshqa xizmatlar	3,4
153,9	Ta'lim sohasidagi xizmatlar	2,3
101,7	Sog'liqni saqlash sohasidagi xizmatlar	1,5
93,9	Me'morchilik, muhandislik izlanishlari, exnik sinovlar va tahlil sohasidagi xizmatlar	1,4
43,2	Aloqa va axborotlashtirish xizmatlari	0,7
21,3	Moliyaviy xizmatlar	0,3

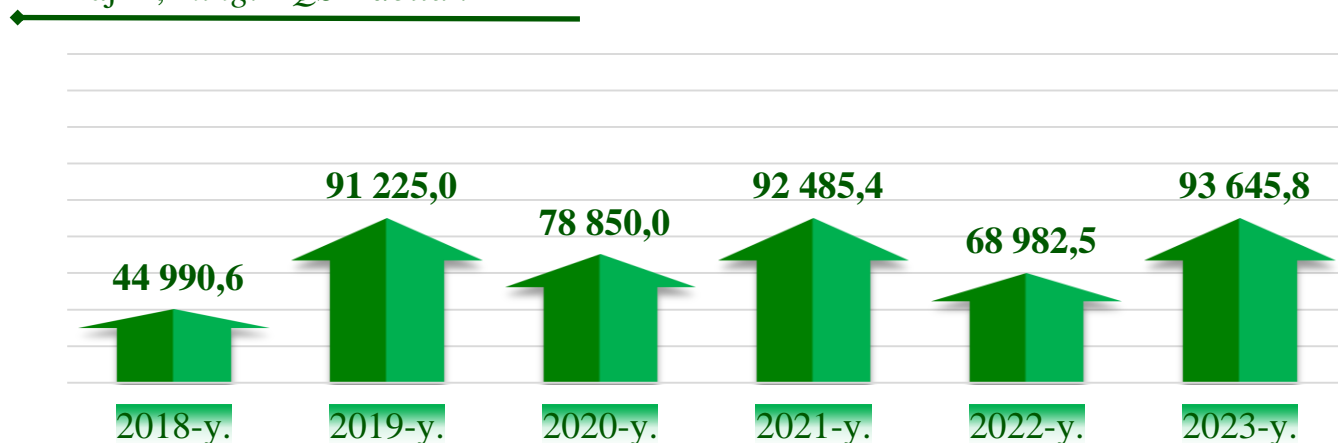
Yuqoridagi diagramma ma'lumotlariga ko'ra, xizmatlar sohasida kichik tadbirkorlik subyektlarining eng yuqori ulushi savdo xizmatlarida – **39,6** % (**2 620,6** mlrd. so'm), transport xizmatlarida – **24,4** % (**1 616,4** mlrd. so'm), shaxsiy xizmatlarda – **7,5** % (**499,2** mlrd. so'm) hamda kompyuterlar va maishiy tovarlarni ta'mirlash bo'yicha xizmatlaryashash **5,6** % (**367,5** mlrd. so'm)ni tashkil etdi.

Kichik biznes subyektlarining xizmatlar sohasida eng kichik ulushi moliyaviy xizmatlarda **0,3** % (**21,3** mlrd so'm) kuzatildi.


Kichik tadbirkorlik subyektlarining tashqi savdo faoliyati (yanvar-dekabr oylarida)

Kichik tadbirkorlik subyektlarining eksport faoliyati

Hajmi, ming. AQSH dollar.

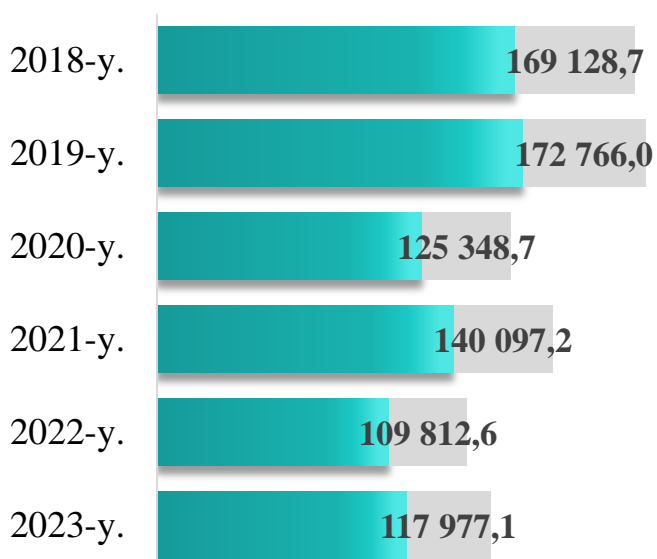


Ulushi, % da

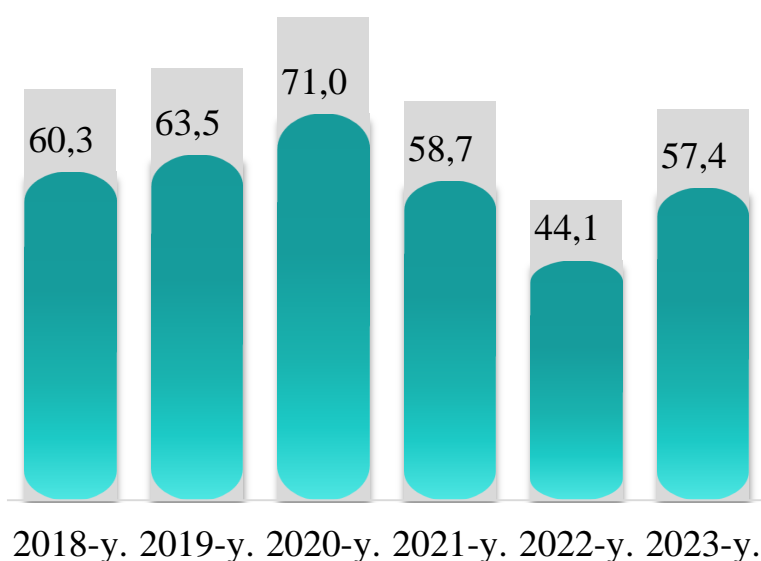


Kichik tadbirkorlik subyektlarining import faoliyati

Hajmi, ming. AQSH dollar.

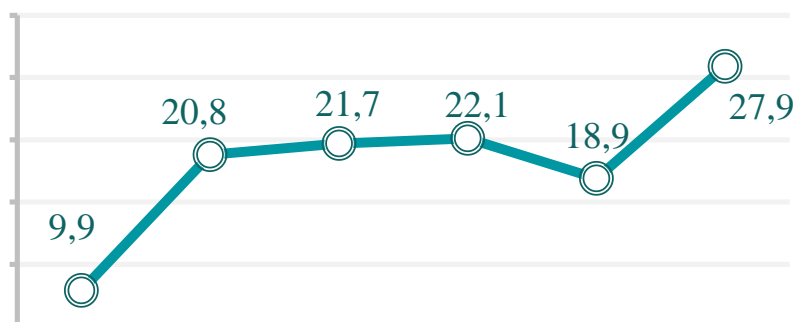


Ulushi, % da



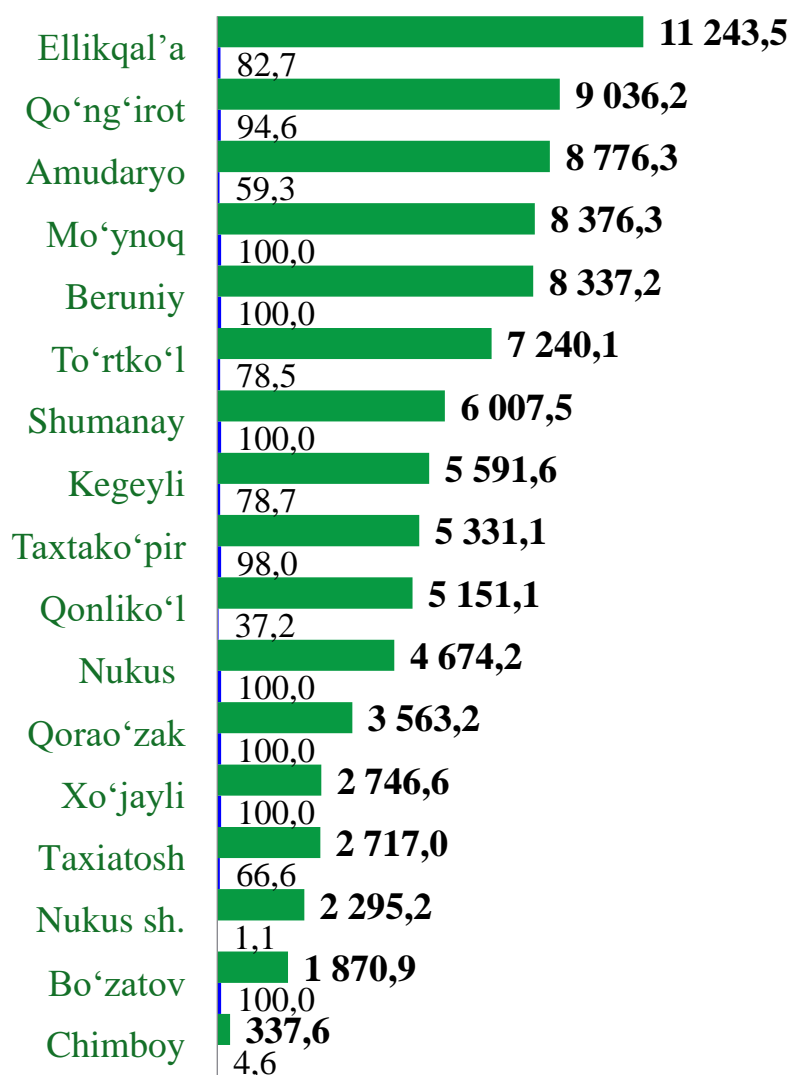
Kichik tadbirkorlik subyektlarining eksport faoliyati

2018-2023-yillarning yanvar-dekabrida kichik tadbirkorlik subyektlarining mahsulotlar (ishlar va xizmatlar) eksporti hajmidagi ulushi dinamikasi, % da



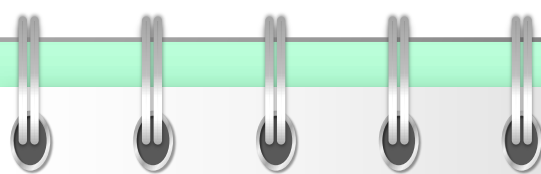
2018-y. 2019-y. 2020-y. 2021-y. 2022-y. 2023-y.

2023-yilning yanvar-dekabrida kichik tadbirkorlik subyektlari tomonidan amalga oshirilgan mahsulot (ishlar va xizmatlar) eksportining hajmi va ulushi



■ hajmi, ming. soʻm ■ ulushi, %

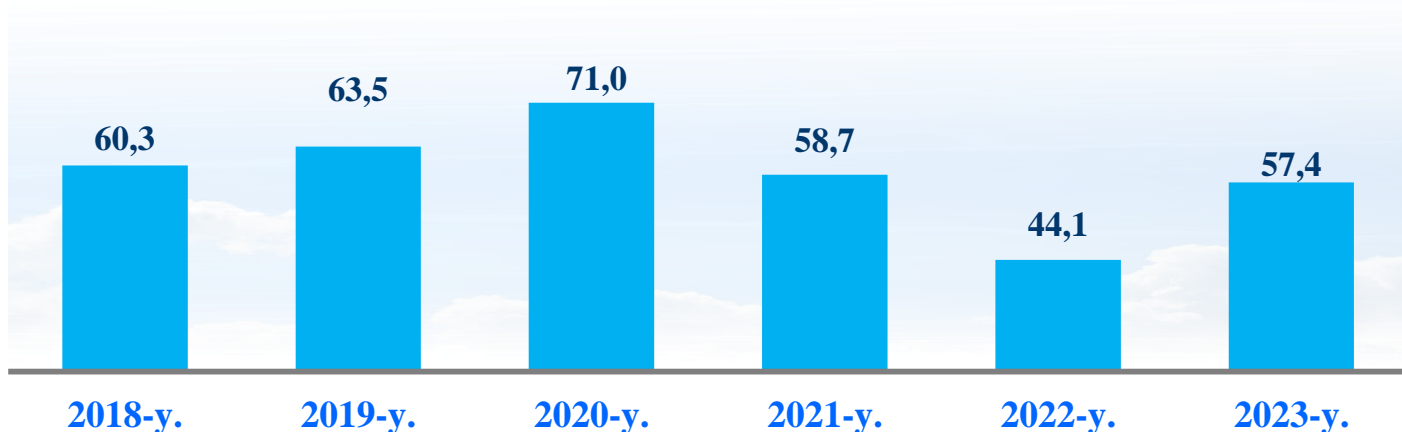
2023-yilning yanvar-dekabrida kichik biznes subyektlari tomonidan amalga oshirilgan mahsulot (ishlar va xizmatlar) eksporti hajmi **93 645,8** ming. AQSH dollarini yoki umumiy eksport hajmining **27,9** % ini tashkil etdi.



2023-yil yanvar-dekabr oylarida shahar va tumanlar bo'yicha kichik tadbirkorlik subyektlari tomonidan amalga oshirilgan mahsulot (ishlar va xizmatlar) eksportining jamiga nisbatan eng ko'p ulushi Qorao'zak, Bo'zatov, Xo'jayli, Shumanay, Nukus tumani, Mo'ynoq, Beruniy, tumanlarida – **100,0** %, Taxtako'pir tumaniida – **98,0** %, Qo'ng'iro't tumanida – **94,6** %, Ellikqal'a tumanida – **82,7** %, Kegeyli tumanida – **78,7** % va To'rtko'l tumanida – **78,5** % ni tashkil qildi. Eng past ko'rsatkich Nukus shahrida – **1,1**% ni tashkil etdi.

Kichik tadbirkorlik subyektlarining import faoliyati

2018-2023-yillarning yanvar-dekabr oylarida kichik tadbirkorlik subyektlarining mahsulotlar (ishlar va xizmatlar) importi hajmidagi ulushi dinamikasi, % da




2023-yilning yanvar-dekabrda kichik biznes subyektlari tomonidan amalga oshirilgan mahsulot (ishlar va xizmatlar) importining hajmi **117 977,1** ming. AQSH dollarini yoki jami importning **57,4** % ini tashkil etdi.

2023-yilning yanvar-dekabrda kichik tadbirkorlik subyektlari tomonidan amalga oshirilgan mahsulotlar (ishlar va xizmatlar) importining jami importdagi ulushi, % da



2023-yil yanvar-dekabr oylarida shahar va tumanlar bo'yicha kichik tadbirkorlik subyektlari tomonidan amalga oshirilgan mahsulotlar (ishlar va xizmatlar) importining jami importga nisbatan eng yuqori ulushi Bo'zatov, Mo'ynoq, Taxtakopir, Shumanay, Xo'jayli, Beruniy tumanlarida – **100,0** %, Ellikqal'a tumanida – **99,1** %, Qonliqol tumanida – **91,1** %, Qo'ng'iroq tumanida – **88,6** %, Kegeyli tumanida – **85,8** %, hamda To'rtko'l tumanida – **85,2** %, ni tashkil etdi.



Kichik tadbirkorlik subyektlarining transport faoliyati



92,2 %

Yuk
tashishda

2023-yilning yanvar-dekabrida avtomobil transportida yuk tashishning umumiy hajmida kichik tadbirkorlikning ulushi **92,2 %** ni tashkil etdi. 2022-yilning tegishli davriga nisbatan o'sish sur'ati **102,4 %** ni tashkil qildi.



90,7 %

Yuk
aylanmasida

2023-yilning yanvar-dekabrida, avtomobil transportida yuk aylanmasining umumiy hajmida kichik tadbirkorlikning ulushi **90,7 %** ni tashkil etgan bo'lib, 2022-yilning tegishli davriga nisbatan o'sish sur'ati **102,9 %** ni tashkil qildi.



93,6 %

Yo'lovchi
tashishda

2023-yilning yanvar-dekabrida, avtomobil transportida yo'lovchi tashish xizmatlarining umumiy hajmida kichik tadbirkorlikning ulushi **93,6 %** ni tashkil etib, 2022-yilning tegishli davriga nisbatan o'sish sur'ati **101,6 %** ni tashkil qildi.



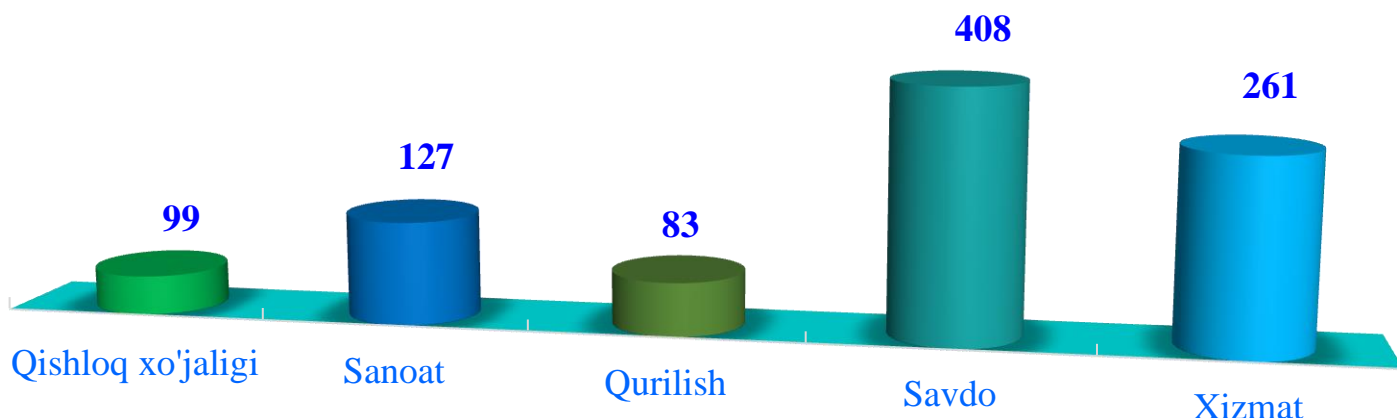
96,5 %

Yo'lovchi
aylanmasida

2023-yilning yanvar-dekabrida, avtomobil transporti yo'lovchi aylanmasining umumiy hajmida kichik tadbirkorlikning ulushi **96,5 %** ni tashkil etib, 2022-yilning tegishli davriga nisbatan o'sish sur'ati **103,6 %** ni tashkil qildi.

Kichik korxonalar va mikrofirmalarning tanlanma kuzatuvlari

2023-yil IV chorak bo'yicha tanlanma kuzatuvda ishtirok etgan kichik korxonalar va mikrofirmalarning iqtisodiy faoliyat turlari bo'yicha taqsimlanishi, birlikda

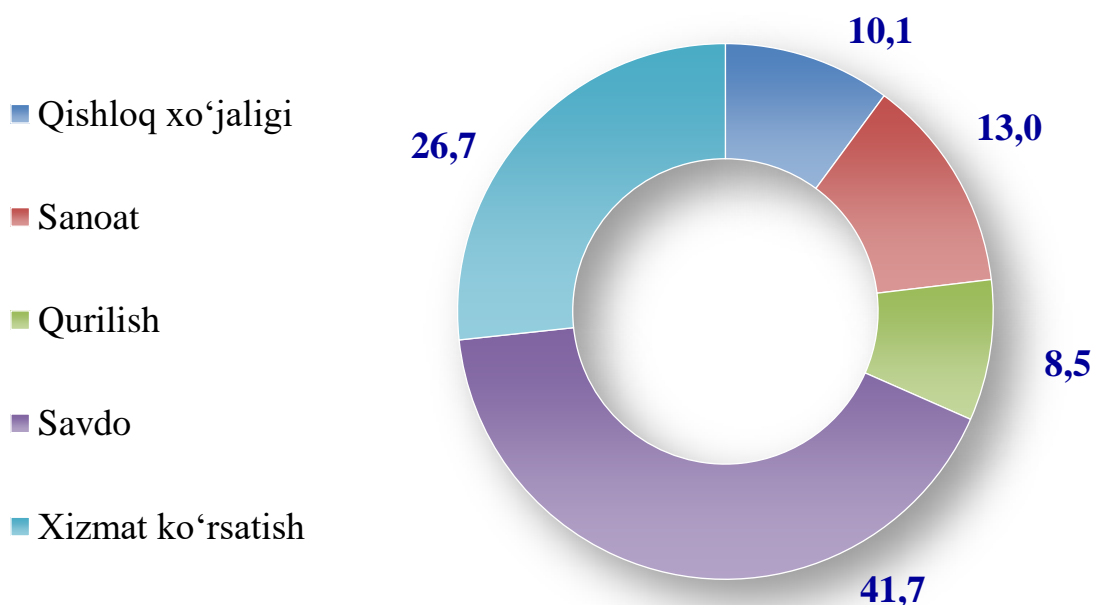


2023-yil IV chorak yakunlariga ko'ra, kichik korxonalar va mikrofirmalar o'rtasida tanlanma kuzatuvlar o'tkazildi.

Ushbu so'rovnoma 978 ta kichik korxonalar va mikrofirmalar ishtirok etdi. Ularning 373 (38,1 %) tasi iqtisodiy vaziyatni qulay deb baholadi. 504 (51,5 %) ta subyektlar iqtisodiy vaziyatni qoniqarli deb baholadi. Qolgan 101 (10,3 %) ta subyektlar iqtisodiy vaziyatni qoniqarsiz deb baholagan.

Iqtisodiy faoliyat turlari bo'yicha kuzatuvda ishtirok etgan kichik korxonalar va mikrofirmalarning taqsimlanishi (ulushi) savdoda – 41,7 % (408 ta), xizmatlar sohasida – 26,7 % (261 ta), sanoatda – 13,0 % (127 ta), qishloq, o'rmon va baliqchilik xo'jaligida – 10,1 % (99 ta) qurilishda – 8,5 % (83 ta) ni tashkil etdi.

2023-yil IV chorak bo'yicha tanlanma kuzatuvda ishtirok etgan kichik korxonalar va mikrofirmalarning iqtisodiy faoliyat turlari bo'yicha taqsimlanishi, % da



Kichik korxonalar va mikrofirmalarning tanlanma kuzatuvlari

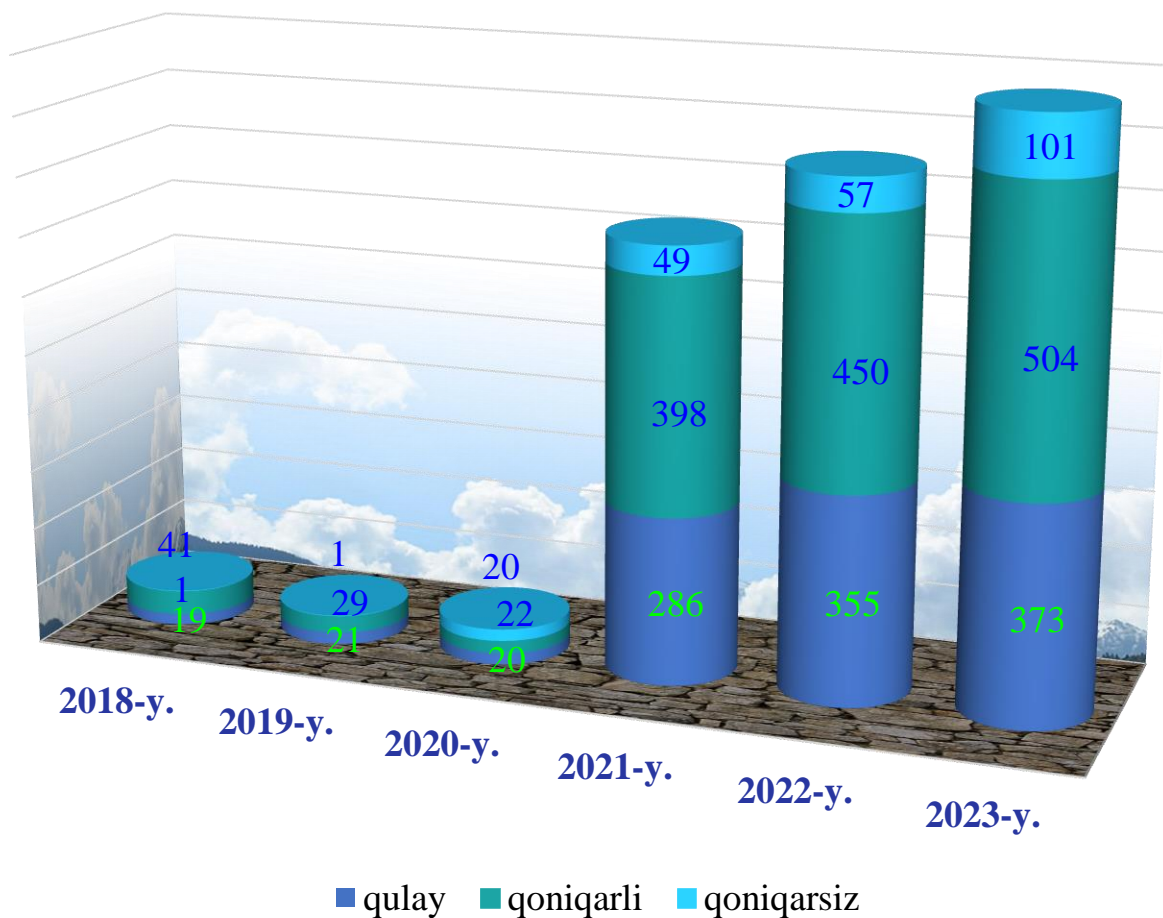
2023-yil IV chorak bo'yicha kuzatuvda ishtirok etgan kichik korxonalar va mikrofirmalarning shahar va tumanlar bo'yicha taqsimlanishi

Hajmi, mln. so'mda		Ulushi, foizda
175 192,8	Nukus sh.	36,1
46 672,3	Ellikqal'a	9,6
36 388,1	Amudaryo	7,5
35 680,9	Qo'ng'iro't	7,4
35 167,9	Nukus tumani	7,3
31 927,4	Beruniy	6,6
23 497,7	To'rtko'l	4,8
23 454,4	Xo'jayli	4,8
20 282,3	Qonliko'l	4,2
11 952,6	Chimboy	2,5
11 179,0	Taxiatosh	2,3
10 277,8	Bo'zatov	2,1
10 137,9	Qorao'zak	2,1
5 532,1	Kegeyli.	1,1
4 850,6	Shumanay	1,0
1 724,1	Taxtakopir	0,4
1 056,2	Mo'ynoq	0,2

Shahar va tumanlar kesimida kichik tadbirkorlik subyektlarining eng ko'p kuzatuvda ishtirok etgan kichik korxonalar va mikrofirmalar Nukus shahri (265 ta), To'rtko'l (123 ta), Amudaryo (86 ta), Beruniy (79 ta) tumanlari hissasiga to'g'ri keldi.

Kichik korxonalar va mikrofirmalarning tanlanma kuzatuvlari

Kichik tadbirkorlik subyektlarining 2018-2023-yillarning IV choragi uchun umumiy iqtisodiy holatini baholanishi dinamikasi(joriy davrga nisbatan), birlik



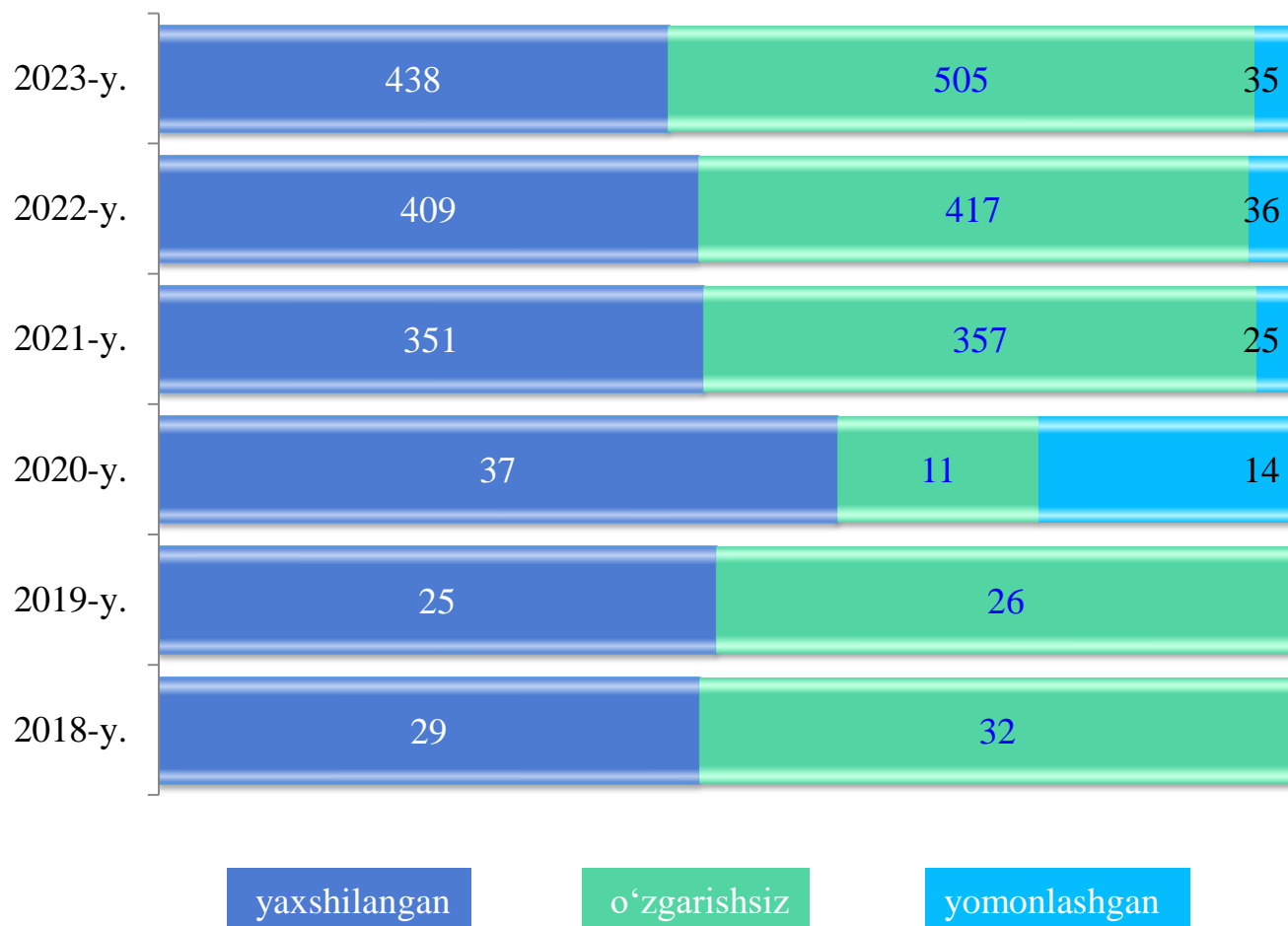
Kichik korxonalar va mikrofirmalar faoliyati natijalari bo'yicha o'tkaziladigan tanlanma kuzatuv ma'lumotlari natijasi bo'yicha kichik korxonalar va mikrofirmalarning ishbilarmonlik muhiti holati tahlil qilinganda, korxonalar tomonidan o'zlarining umumiy iqtisodiy vaziyatini joriy davr uchun qulay deb baholagan korxonalar soni 2018-yilning IV choragida 19 tani tashkil etgan bo'lsa, bu ko'rsatkich 2023-yilning IV choragiga kelib esa 373 taga yetgan yoki 2018-yilning IV choragiga nisbatan 354 taga oshgan.

Shuningdek, iqtisodiy vaziyatini qoniqarli deb baholagan korxonalar soni 2018-yilda 41 ta bo'lgan bo'lsa, bu ko'rsatkich 2023-yilning yanvar-dekabrida 504 ta yoki 463 taga oshgan.

O'z nabatida, iqtisodiy vaziyatini qoniqarsiz deb hisoblagan korxonalar ulushi esa 2018-yilda 1 tani tashkil etgan bo'lsa, bu ko'rsatkich, 2023-yilga kelib 101 tani tashkil etgan va bu ko'rsatkich 2018-yilga nisbatan 100 taga oshgan.

Kichik korxonalar va mikrofirmalarning tanlanma kuzatuvlari

Kichik tadbirkorlik subyektlarining 2018-2023-yillarning IV choragida umumiy iqtisodiy holatini baholaganlar soni (o'tgan yilning tegishli davriga nisbatan), birlik



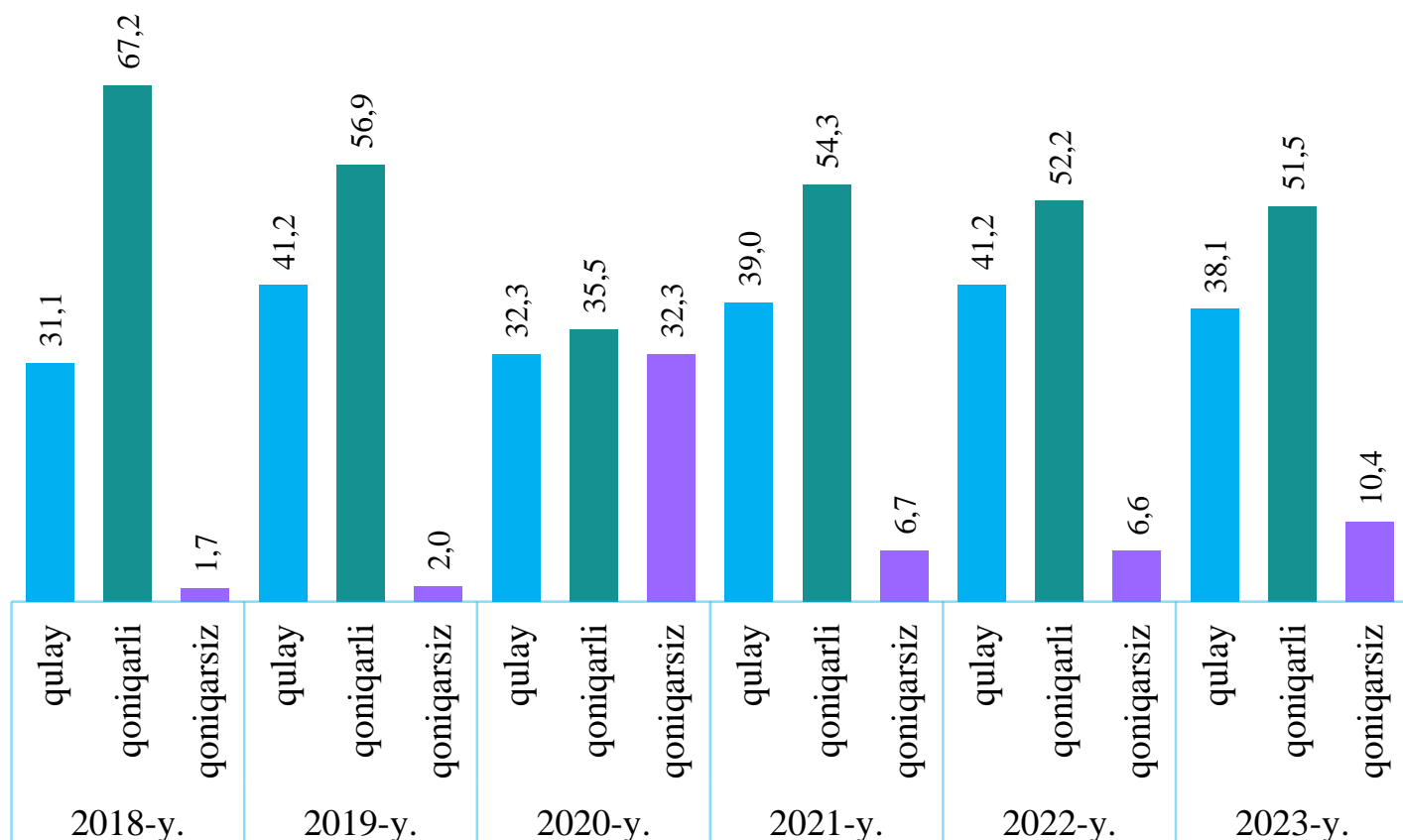
Kichik korxonalar va mikrofirmalar faoliyati natijalari bo'yicha o'tkaziladigan tanlanma kuzatuv ma'lumotlari natijasi bo'yicha kichik korxonalar va mikrofirmalarning ishbilarmonlik muhiti holati tahlil qilinganda, korxonalar tomonidan o'zlarining umumiy iqtisodiy vaziyatini o'tgan yilning mos davriga nisbatan yaxshilangan deb baholagan korxonalar soni 2018-yilning IV choragida 29 tani tashkil etgan bo'lsa, bu ko'rsatkich 2023-yilning IV choragiga kelib esa 438 taga yetgan yoki 2018-yilga nisbatan 409 taga oshgan.

Shuningdek, iqtisodiy vaziyatini o'zgarishsiz deb baholagan korxonalar soni 2018-yilning IV choragida 32 ta bo'lgan bo'lsa, bu ko'rsatkich 2023-yilning IV choragida 505 ta yoki 473 taga oshgan.

O'z navbatida, iqtisodiy vaziyatini yomonlashgan deb hisoblagan korxonalar soni esa 2018-yilning IV choragida bulmagan bo'lsa, 2023-yilning IV choragiga kelib, bu ko'rsatkich 35 tani tashkil etib, 35 taga oshgan.

Kichik korxonalar va mikrofirmalarning tanlanma kuzatuvlari

Kichik tadbirkorlik subyektlarining 2018-2023-yillarning IV choragida umumiy iqtisodiy holatining baholanish dinamikasi (korxonaning joriy holati bo'yicha), % da



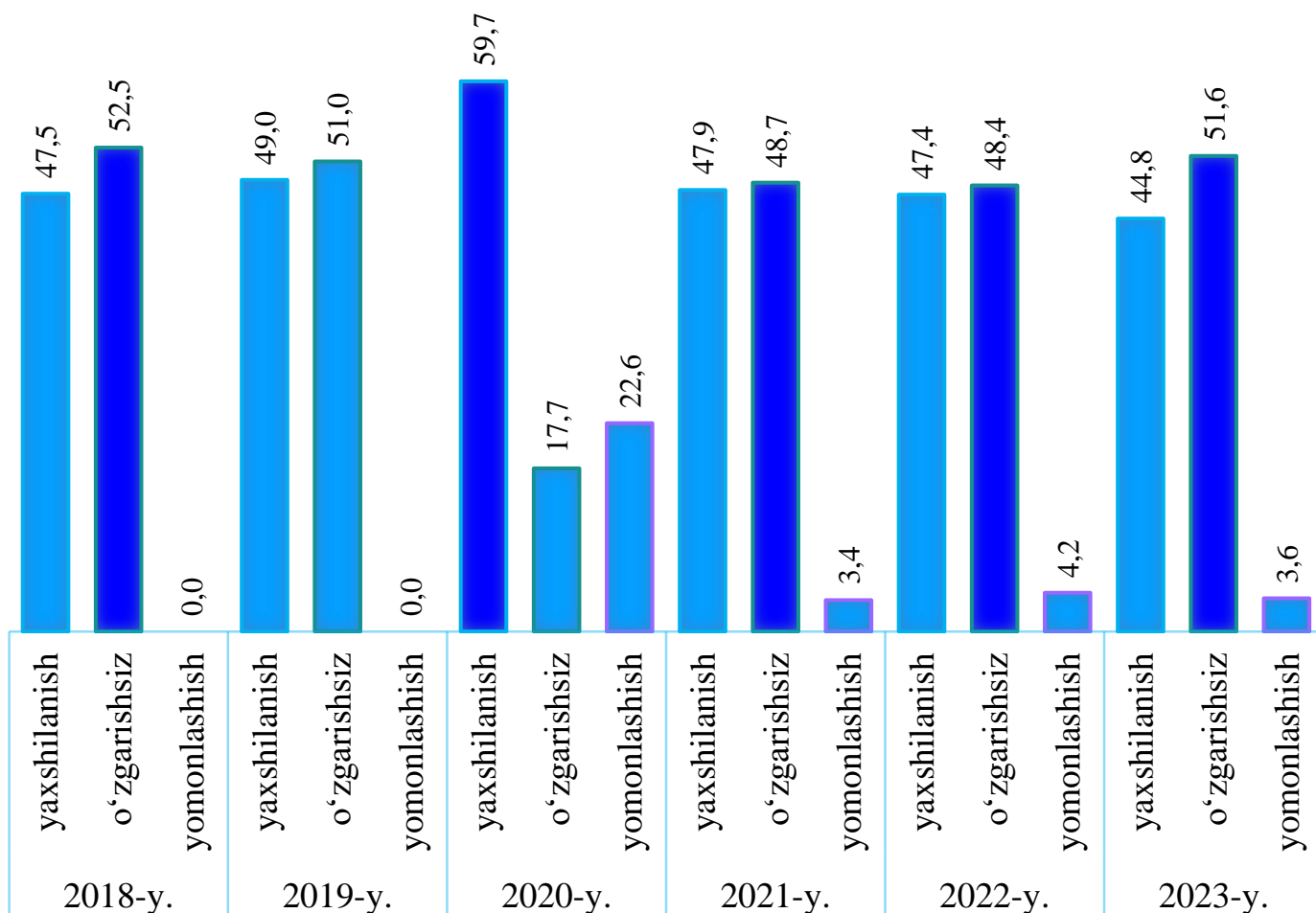
Kichik korxonalar va mikrofirmalar faoliyati natijalari bo'yicha o'tkaziladigan tanlanma kuzatuv ma'lumotlari natijasi bo'yicha kichik korxonalar va mikrofirmalarning ish-bilarmonlik muhiti holati tahlil qilinganda, korxonalar tomonidan o'zlarining umumiy iqtisodiy vaziyatini joriy davr uchun qulay deb baholagan korxonalar ulushi 2018-yilning IV choragida **31,1** % ni tashkil etgan bo'lsa, bu ko'rsatkich 2023-yilga kelib esa **38,1** % ga yetgan yoki 2018-yilga nisbatan **7,0** % birlik oshgan.

Shuningdek, iqtisodiy vaziyatini qoniqarli deb baholagan korxonalar ulushi 2018-yilda **67,2** % bo'lgan bo'lsa, bu ko'rsatkich 2023-yilning IV choragida **51,5** % yoki **15,7** % birlikka pasaygan.

O'z navbatida, iqtisodiy vaziyatini qoniqarsiz deb hisoblagan korxonalar ulushi esa 2018-yilda **1,7** % bo'lgan bo'lsa, bu ko'rsatkich, 2023-yilga kelib, bu ko'rsatkich **10,4** % ga yetgan yoki **8,7** % ga ko'paygan.

Kichik korxonalar va mikrofirmalarning tanlanma kuzatuvlari

Kichik tadbirkorlik subyektlarining 2018-2023-yillar IV choragida umumiy iqtisodiy holatining baholanish dinamikasi (o'tgan yillarning mos davriga nisbatan), % da



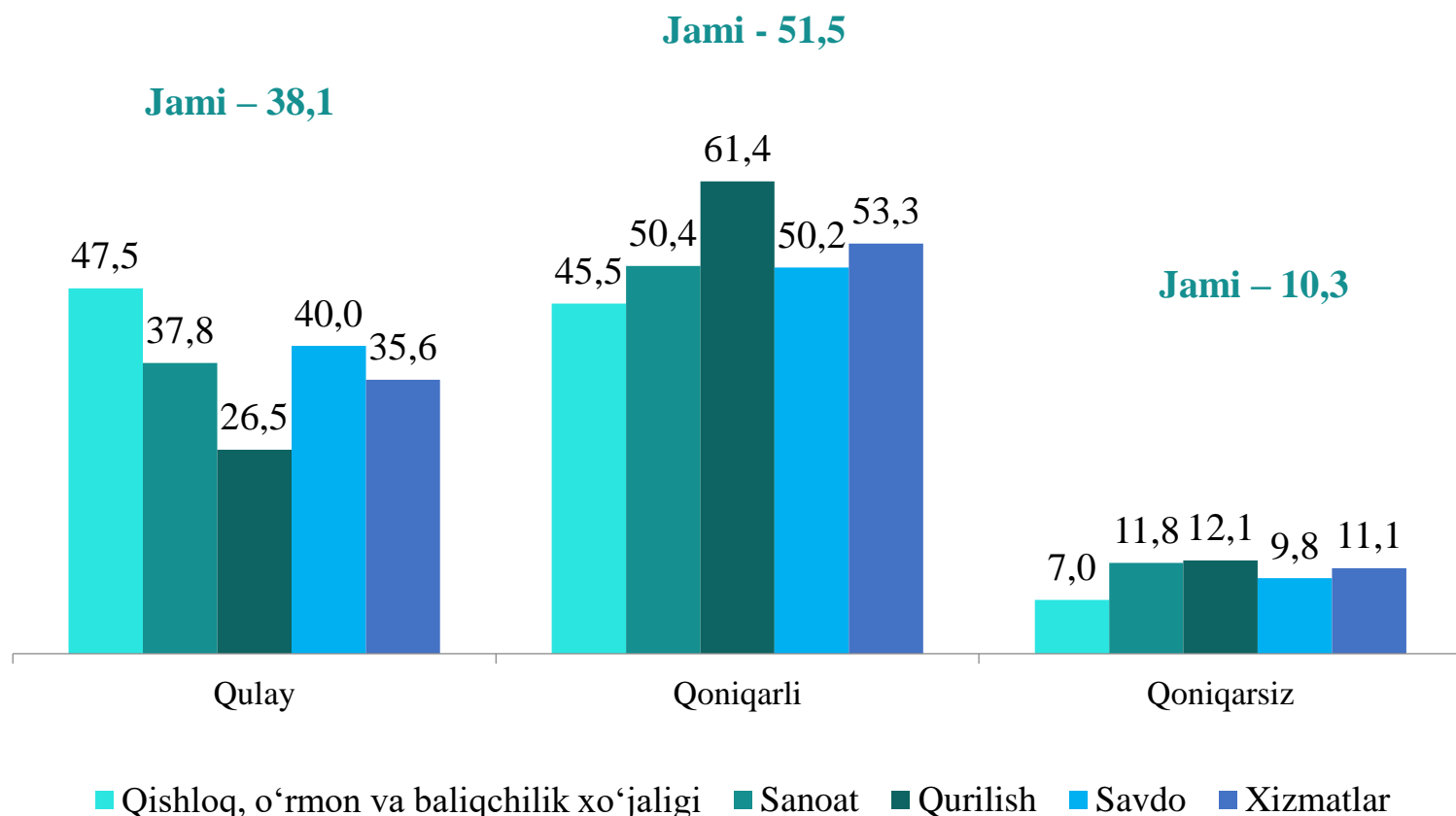
Kichik korxonalar va mikrofirmalar faoliyati natijalari bo'yicha o'tkaziladigan tanlanma kuzatuv ma'lumotlari natijasi bo'yicha kichik korxonalar va mikrofirmalarning ishbilarmonlik muhiti holati tahlil qilinganda, korxonalar tomonidan o'zlarining umumiy iqtisodiy vaziyatini o'tgan yillarning mos davriga nisbatan yaxshilangan deb baholagan korxonalar ulushi 2018-yilning IV choragida **47,5 %** ni tashkil etgan bo'lsa, bu ko'rsatkich 2023-yilga kelib esa **44,8 %** ga yetgan yoki 2018-yilning IV choragida nisbatan **2,7 %** birlikka pasaygan.

Shuningdek, iqtisodiy vaziyatini o'zgarishsiz deb baholagan korxonalar ulushi 2018-yilning IV choragida **52,5 %** bo'lgan bo'lsa, bu ko'rsatkich 2023-yilning yanvar-dekabrda **51,6 %** yoki **0,9 %** birlikka pasaygan.

O'z navbatida, iqtisodiy vaziyatini yomonlashgan deb hisoblagan korxonalar ulushi esa 2018-yilning IV choragida bulmagan bo'lsa, 2023-yilning IV choragiga kelib, bu ko'rsatkich **3,6 %** yoki **3,6%** birlikka oshgan.

Kichik korxonalar va mikrofirmalarning tanlanma kuzatuvlari

2023-yilning IV choragida kuzatuvda ishtirok etgan kichik korxonalar va mikrofirmalarning joriy davrda iqtisodiy vaziyatini baholash, % da



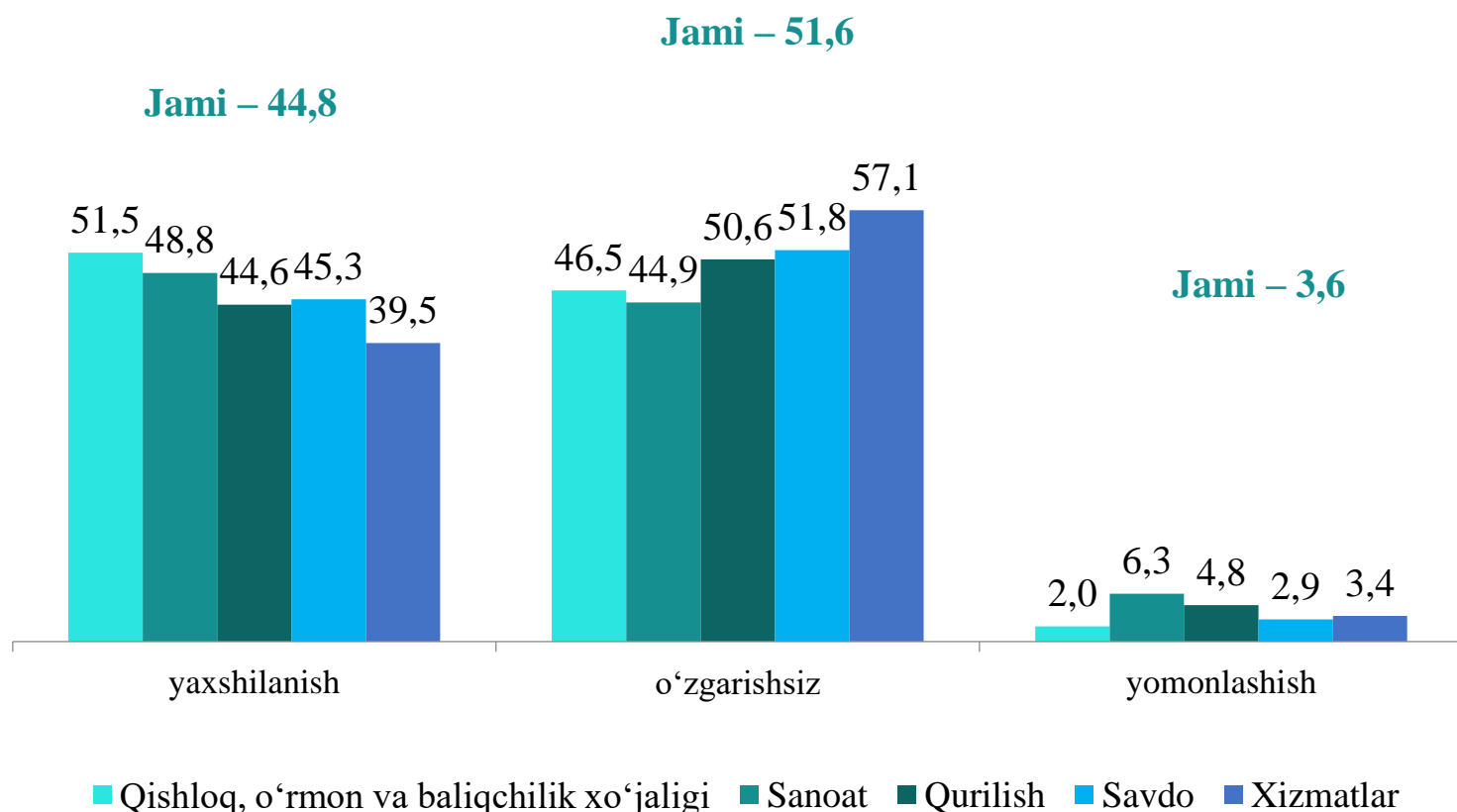
Kichik korxonalar va mikrofirmalarning 2023-yilning IV choragida oʻtkazilgan kuzatuv natijalariga koʻra, joriy davrda iqtisodiy vaziyatni qulay deb baholagan korxonalarining iqtisodiy faoliyat turlari boʻyicha eng koʻp ulushi qishloq, oʻrmon va baliqchilik xoʻjaligida – 47,5 % ni, savdoda – 40,0 % ni, sanoatda – 37,8 % ni tashkil etdi.

Shuningdek, iqtisodiy vaziyatni qoniqarli deb baholagan korxonalarining eng koʻp ulushi qurilishda – 61,4 % ni, xizmatlar sohasida – 53,3 % ni, sanoatda – 50,4 % ni tashkil etdi.

Iqtisodiy vaziyatni qoniqarsiz deb baholagan korxonalarining eng koʻp ulushi qurilishda – 12,1 % ni, sanoatda – 11,8 % ni, xizmatlar sohasida – 11,1 % ni tashkil etdi.

Kichik korxonalar va mikrofirmalarning tanlanma kuzatuvlari

2023-yilning IV choragida kuzatuvda ishtirok etgan kichik korxonalar va mikrofirmalarning yaqin 3 oydagi o'zgarishlar istiqboli bo'yicha iqtisodiy vaziyatini baholash, % da



2023-yilning IV choragida kuzatuvda ishtirok etgan kichik korxonalar va mikrofirmalarning yaqin 3 oydagi o'zgarishlar istiqboli bo'yicha iqtisodiy vaziyatni yaxshilangan deb baholagan korxonalarining iqtisodiy faoliyat turlari bo'yicha eng ko'p ulushi qishloq, o'rmon va baliqchilik xo'jaligida – **51,5%** ni, sanoatda – **48,8%** ni, va savdoda – **45,3%** ni tashkil etdi.

Shuningdek, yaqin 3 oydagi o'zgarishlar istiqboli bo'yicha iqtisodiy vaziyatni o'zgarishsiz deb baholagan korxonalarining eng ko'p ulushi xizmatlar sohasida – **57,1%** ni, savdoda – **51,8%** ni, qurilishda – **50,6%** ni tashkil etdi.

Yaqin 3 oydagi o'zgarishlar istiqboli bo'yicha iqtisodiy vaziyatni yomonlashgan deb baholagan korxonalarining eng ko'p ulushi sanoatda – **6,3%** ni, qurilishda – **4,8%** ni, xizmatlar sohasida – **3,4%** ni tashkil etdi.

Kichik korxonalar va mikrofirmalarning tanlanma kuzatuvlari

2023-yilning IV choragida biznesga ishonch muhitini baholash, % da

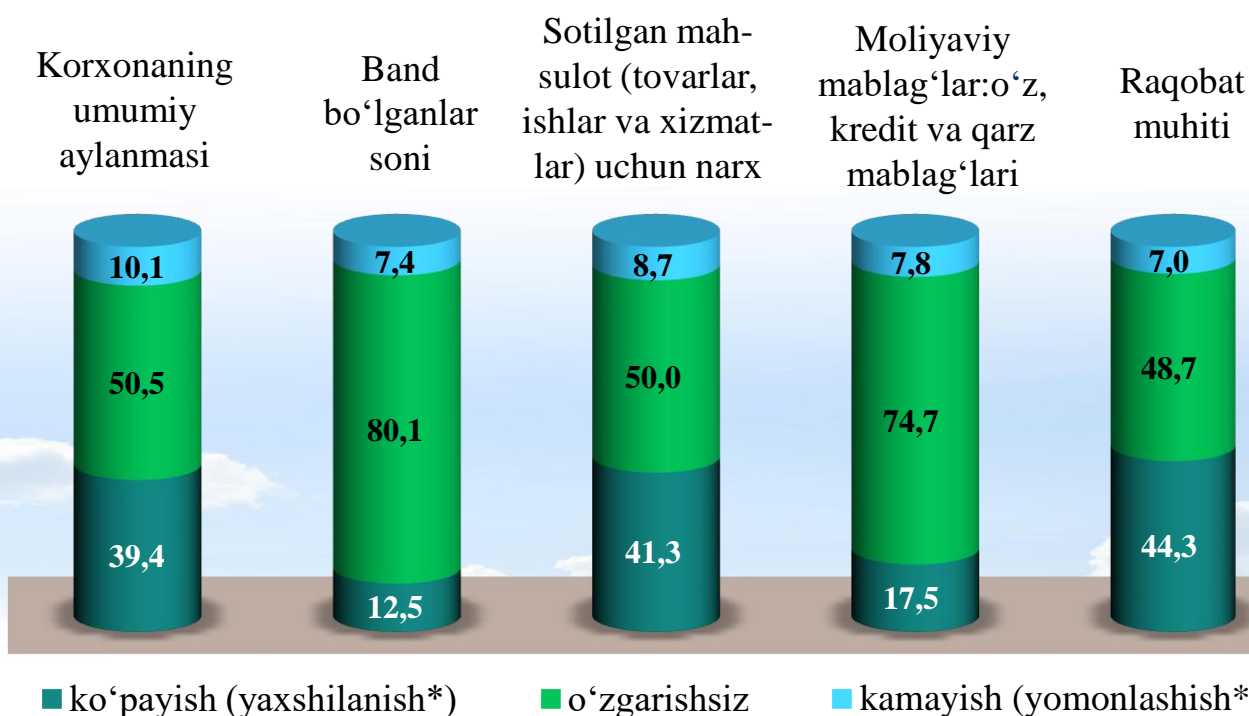
	O'tgan yilning shu davriga nisbatan joriy davrdagi o'zgarishlar		
	Ko'payish (yaxshilanish*)	o'zgarishsiz	Kamayish (yomonlashish*)
Korxonaning umumiy aylanmasi	39,4	50,5	10,1
Band bo'lganlar soni	12,5	80,1	7,4
Sotilgan mahsulot (tovarlar, ishlar va xizmatlar) uchun narx	41,3	50,0	8,7
Moliyaviy mablag'lar: o'z, kredit va qarzi mablag'lari	17,5	74,7	7,9
Raqobat muhiti	44,3	48,7	7,0

	Yaqin 3 oyda o'zgarishlar istiqboli		
	Ko'payish (yaxshilanish*)	o'zgarishsiz	kamayish (yomonlashish*)
Korxonaning umumiy aylanmasi	41,3	54,9	3,8
Band bo'lganlar soni	17,7	79,6	2,8
Sotilgan mahsulot (tovarlar, ishlar va xizmatlar) uchun narx	41,3	54,6	4,1
Moliyaviy mablag'lar: o'z, kredit va qarzi mablag'lari	20,2	76,3	3,5
Raqobat muhiti	44,2	52,5	3,4

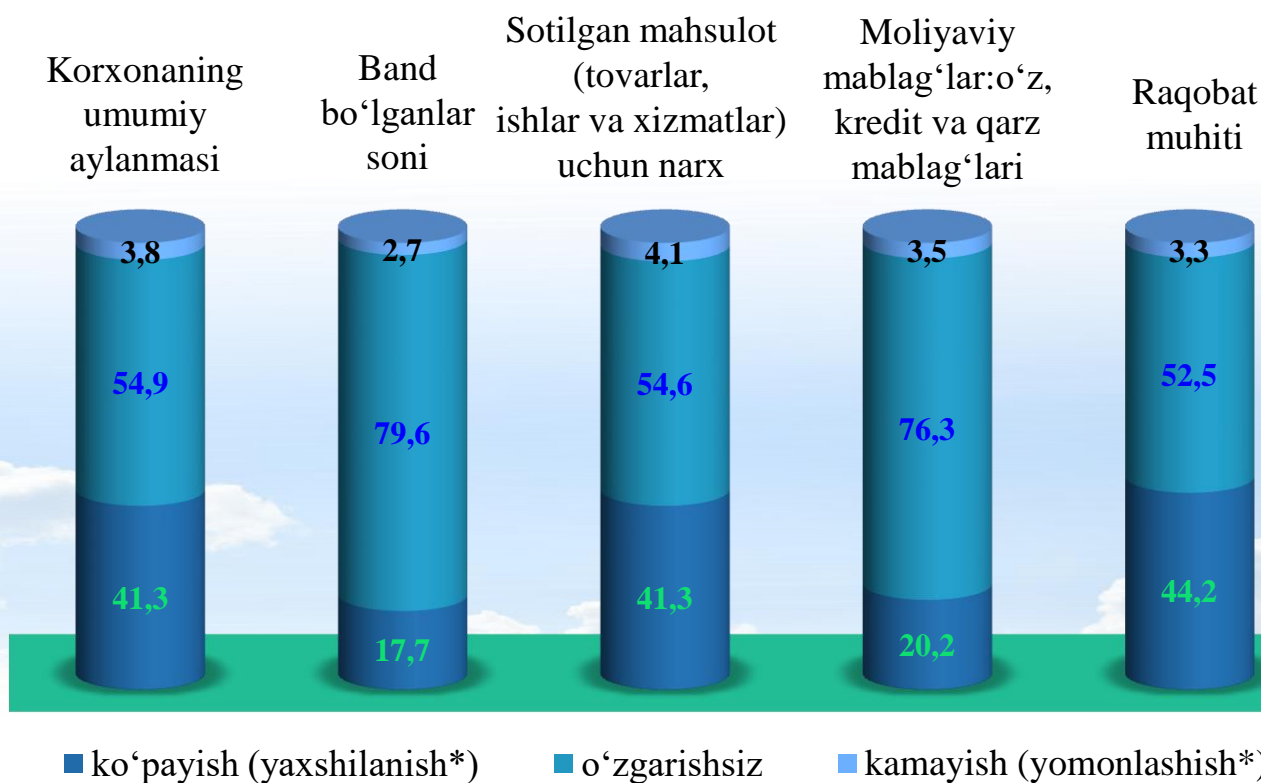
* Faqat raqobat muhitiga tegishli

Kichik korxonalar va mikrofirmalarning tanlanma kuzatuvlari

2023-yilning IV choragida biznesga ishonch muhitini baholash, o'tgan yilning shu davriga nisbatan joriy davrdagi o'zgarishlar, % da



2023-yilning IV choragida biznesga ishonch muhitini baholash, yaqin 3 oyda o'zgarishlar istiqboli, % da



* Faqat raqobat muhitiga tegishli