

# Qoraqalpog‘iston Respublikasi statistika boshqarmasi



## Qoraqalpog‘iston Respublikasida kichik tadbirkorlik



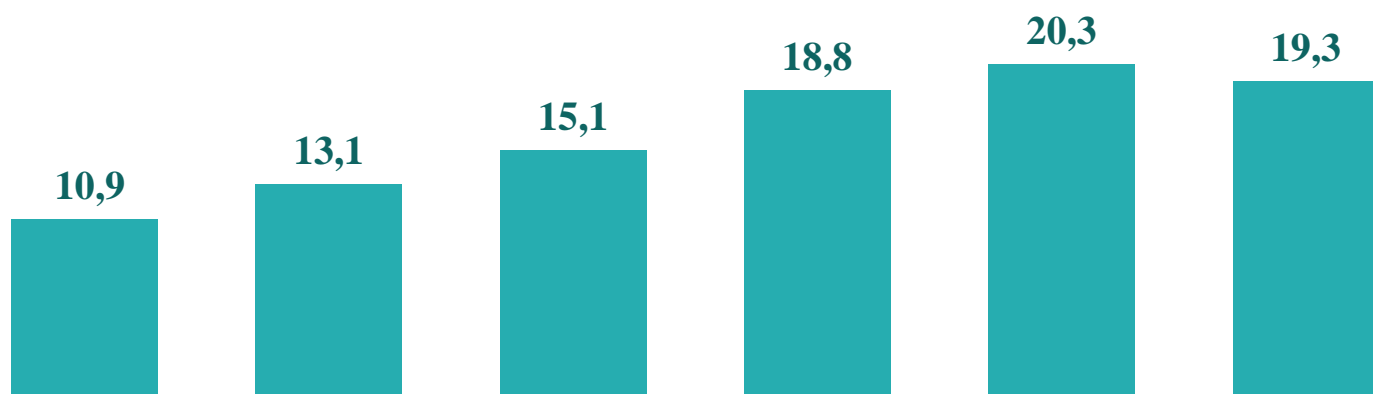
2023- yil yanvar-mart

Dastlabki ma’lumotlar



# Qoraqalpog‘iston Respublikasi kichik tadbirkorlik

2018-2023 yillarning 1- aprel holatiga faoliyat yuritayotgan kichik korxonalar va mikrofirmalarning soni dinamikasi (fermer va dehqon xo‘jaliklarisiz), *ming birlikda*



■ 01.04.2018 y. ■ 01.04.2019 y. ■ 01.04.2020 y. ■ 01.04.2021 y. ■ 01.04.2022 y. ■ 01.04.2023 y.


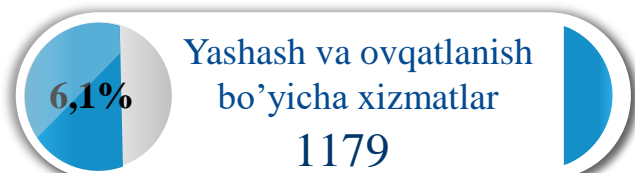
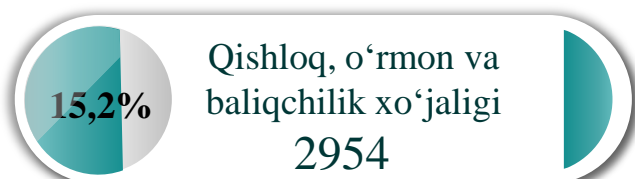
## Faoliyat yuritayotgan kichik korxonalar va mikrofirmalar

2023 yilning 1- aprel holatiga faoliyat yuritayotgan kichik korxonalar va mikrofirmalar soni **19376** tani tashkil etib, o‘tgan yilga nisbatan **1023** taga kamaygan yoki **4,9 %** ga kamaygan.- Kichik tadbirkorlik subyektlarining soni har **1000** aholiga **9,8** birlikni tashkil qildi.

## Yangi tashkil etilgan kichik korxonalar va mikrofirmalar soni

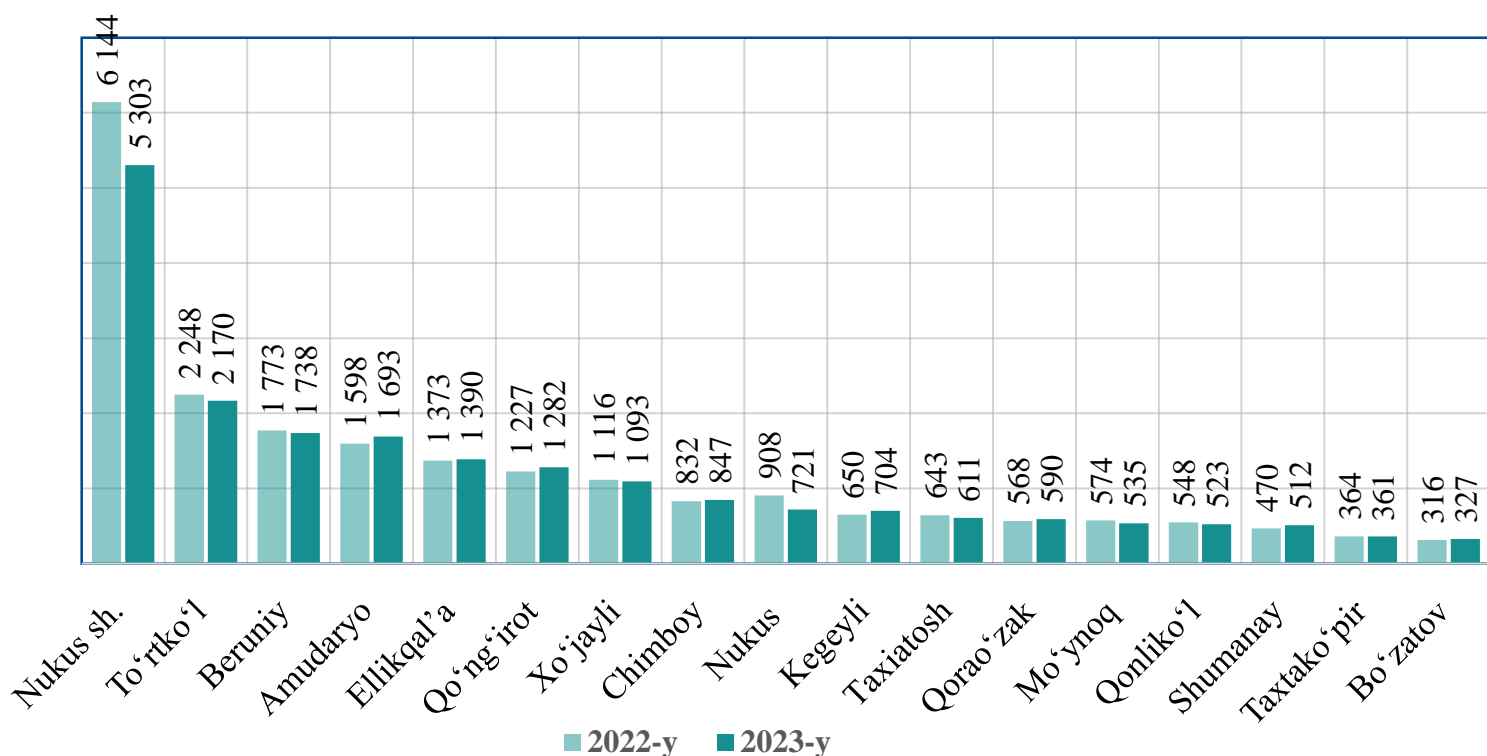
2023- yilning yanvar-martida **1800** ta yangi kichik korxonalar va mikrofirmalar (fermer va dehqon xo‘jaliklarisiz) tashkil qilindi.

## 2023- yilning 1- aprel holatiga faoliyat yuritayotgan kichik korxonalar va mikrofirmalarning eng yuqori ulushga ega bo‘lgan iqtisodiy faoliyat turlari bo‘yicha soni va ulushi



# Faoliyat yuritayotgan kichik korxonalar va mikrofirmalar


Shahar va tumanlar bo'yicha 2023- yilning 1- aprel holatiga faoliyat yuritayotgan kichik korxonalar va mikrofirmalar soni, *birlikda*



2023- yil 1- aprel holatiga faoliyat yuritayotgan soni jami **19376** tani, shundan yangi tashkil etilganlari **1800** tani tashkil etdi

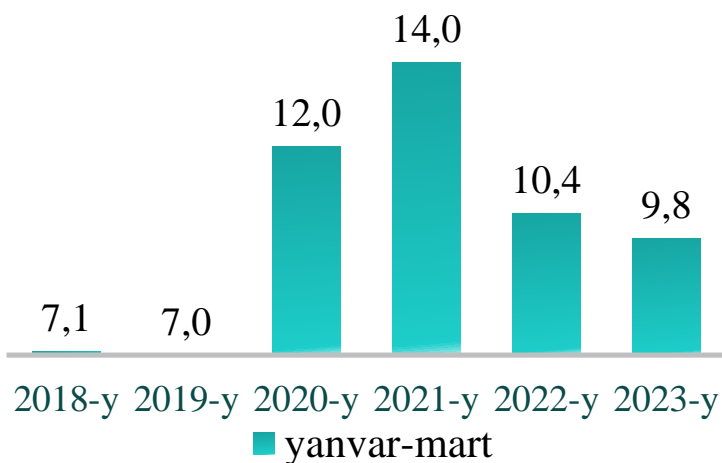
2023- yilning 1- aprel holatiga ko'ra shahar va tumanlar bo'yicha faoliyat yuritayotgan kichik korxonalar va mikrofirmalarning eng ko'pi Nukus shahrida **5112** tani yoki jamiga nisbatan **26,3 %** ni tashkil etdi.

1- aprel holatiga faoliyat yuritayotgan kichik korxonalar va mikrofirmalar soni, *birlikda*



# Kichik tadbirkorlik subyektlarining har ming aholiga nisbati

Qoraqalpog‘iston Respublikasida faoliyat yuritayotgan kichik tadbirkorlik subyektlari sonining har 1000 aholiga nisbati, *birlikda*



Shahar va tumanlar kesimida 2023- yilning 1- aprel holatiga faoliyat yuritayotgan kichik tadbirkorlik subyektlari sonining har 1000 aholiga nisbati, *birlikda*)\*



2023- yilning 1- aprel holatiga faoliyat yuritayotgan kichik tadbirkorlik subyektlari sonining har 1000 aholiga nisbatan **9,8** birlikni tashkil etib, bu ko‘rsatkich 2022 yilga nisbatan **0,6** birlikka kamaygan.

Shahar va tumanlar kesimida kichik tadbirkorlik subyektlari sonining **har 1000 aholiga** nisbati eng yuqori ko‘rsatkich Nukus shahrida **15,2** birlik, Mo‘ynoq tumanida **14,8** birlik, Bo‘zatov tumanida **14,2** birlik, Nukus tumanida **13,1** birlik, Qorao‘zak tumanida **9,9** birlikka yetdi.

\* Kichik korxonalar va mikrofirmalar (fermer va dehqon xo‘jaliklarini qo‘shgan holda)

# Kichik tadbirkorlik subyektlarining har ming aholiga nisbati

Qoraqalpog‘iston Respublikasida 2023- yilning 1- aprel holatiga faoliyat yuritayotgan kichik tadbirkorlik subyektlari sonining har 1000 aholiga nisbati, *birlikda*

Eng yuqori  
ko‘rsatkich

Nukus shahar  
– 15,2 birlik.

O‘rtacha  
ko‘rsatkich

Qo‘ng‘irot tumani  
– 9,0 birlik.

Eng past  
ko‘rsatkich

Chimboy tumani  
– 6,8 birlik.

Kichik tadbirkorlik subyektlari sonining **har 1000** aholiga nisbati tuman va shaharlar kesimida tahlil qilinganda eng yuqori ko‘rsatkich Nukus sh. **15,2** birlik, Mo‘ynoq tumanida **14,8** birlik, Bo‘zatov tumanida **14,2** birlik, Nukus tumanida **13,1** birlik, Qorao‘zak tumanida **9,9** birlik, To‘rtko‘l tumanida **9,3** birlik, Qonliko‘l tumanida **9,3** birlik, Qo‘ng‘irot tumanida **9,0** birlik, Kegeyli tumanida **8,6** birlik kuzatildi.

2023- yilning 1- aprel holatiga faoliyat yuritayotgan har 1000 aholiga nisbatan to‘g‘ri keladigan tadbirkorlik subyektlari eng ko‘p tashkil etgan shahar va tumanlar, *birlikda*

Nukus  
shahar.  
15,2

Mo‘ynoq  
tumani  
14,8

Bo‘zatov  
tumani  
14,2

Nukus  
tumani  
13,1

Qorao‘zak  
tumani  
9,9


To‘rtko‘l  
tumani  
9,3

# Yangi tashkil etilgan kichik korxonalar va mikrofirmalar

## Shahar va tumanlar bo'yicha yangi tashkil etilgan kichik korxonalar va mikrofirmalar, birlikda

2022- y.		2023- y.
237	Nukus sh.	325
98	Beruniy	205
69	Qo'ng'iro't	188
104	To'rtko'l	183
82	Ellikqal'a	146
89	Amudaryo	132
39	Chimboy	84
35	Xo'jayli	71
27	Shumanay	70
47	Kegeyli	69
19	Qonliko'l	66
21	Qorao'zak	60
33	Mo'ynoq	52
43	Nukus	44
53	Taxiatosh	43
20	Taxtakopir	36
12	Bo'zatov	26

## 2023- yilda yangi tashkil etilgan kichik korxonalar va mikrofirmalarning hududlar bo'yicha ulushi, % da



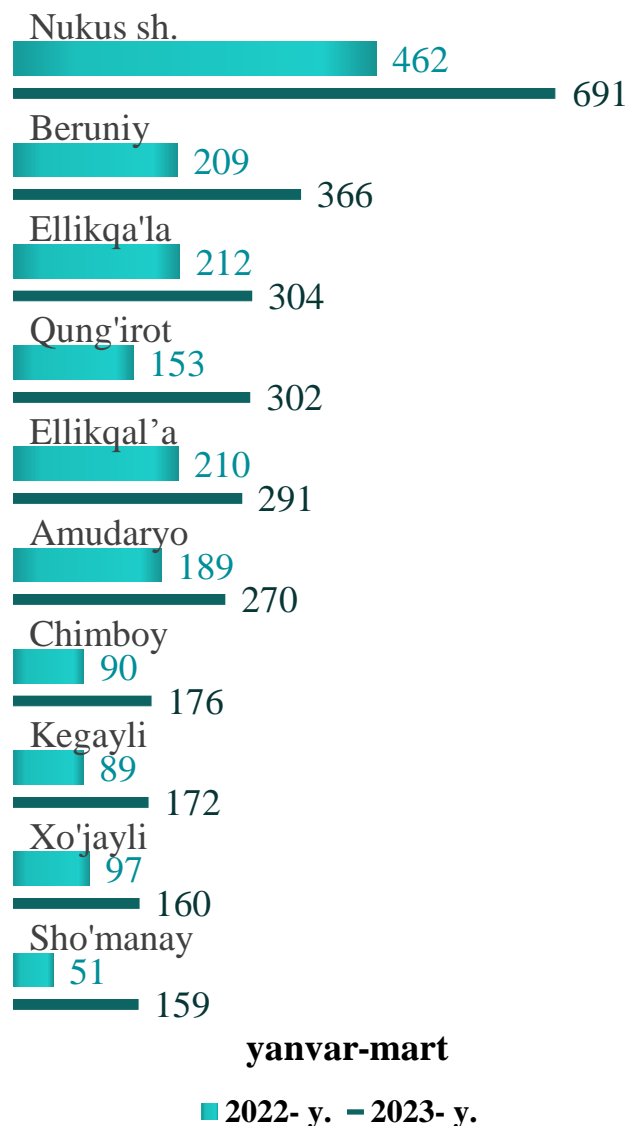
2023- yilning yanvar-mart oylarida shahar va tumanlar bo'yicha yangi tashkil etilgan kichik korxonalar va mikrofirmalarning jamiga nisbatan eng ko'p ulushi Nukus shahri – **18,1 %**, Beruniy tumani – **11,4 %**, Qo'ng'iro't tumani – **10,4 %**, To'rtko'l tumani – **10,2 %**, Ellikqal'a tumani – **8,1 %**, Amudaryo tumani – **7,3 %**, Chimboy tumani – **4,7 %**, hissalariga to'g'ri keldi.

# Yangi tashkil etilgan kichik korxonalar va mikrofirmalar

2022-2023- yillarning yanvar-mart oylarida iqtisodiy faoliyat turlari bo'yicha yangi tashkil etilgan kichik korxonalar va mikrofirmalar, birlikda



Yangi tashkil etilgan kichik korxonalar va mikrofirmalar bo'yicha eng yuqori ko'rsatkichga ega bo'lgan shahar va tumanlar, birlikda

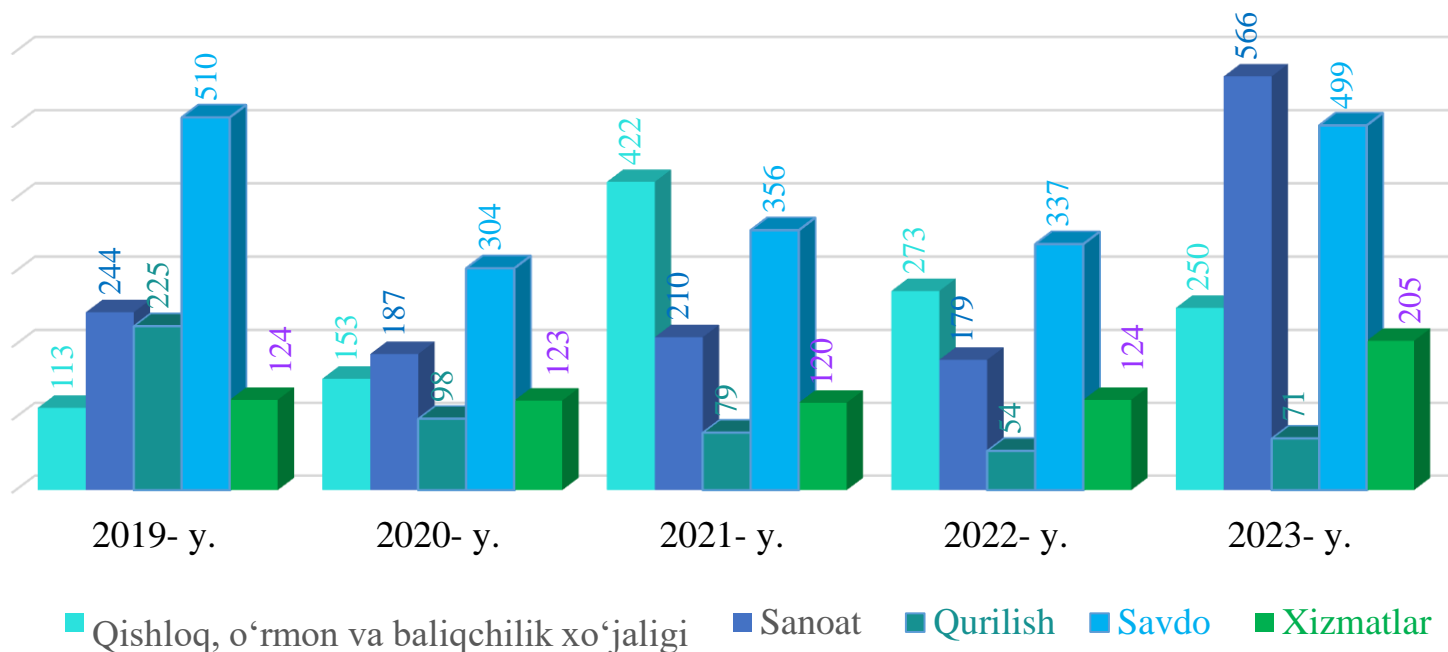


2023 yilning yanvar-mart oylarida iqtisodiy faoliyat turlari bo'yicha eng ko'p kichik korxonalar va mikrofirmalar sanoatda **566** ta, savdo sohasida **499** ta hamda qurilishda **71** ta yangidan tashkil etilgan.

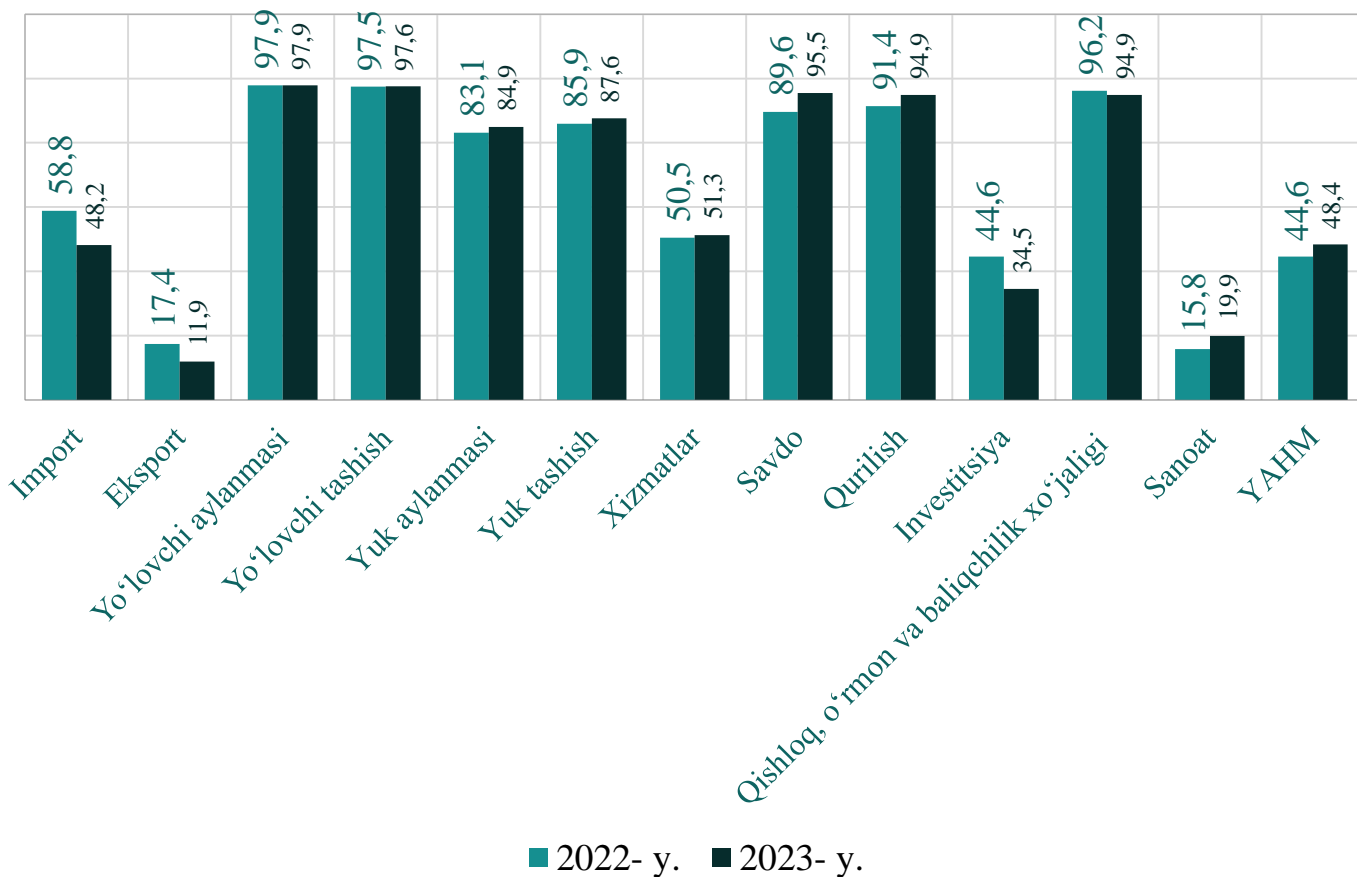
Respublikaning tumanlari va shaharlari kesimida tahlil qilinganda, eng ko'p kichik korxonalar va mikrofirmalar Nukus shahri **325** ta, Beruniy tumanida **205** ta hamda Qung'irotd tumanida **188** ta yangidan tashkil etilgan.

# Yangi tashkil etilgan kichik korxonalar va mikrofirmalar

Iqtisodiy faoliyat turlari bo'yicha 2019-2023 yillarning yanvar-mart oylarida yangi tashkil etilgan kichik korxonalar va mikrofirmalar soni, birlik



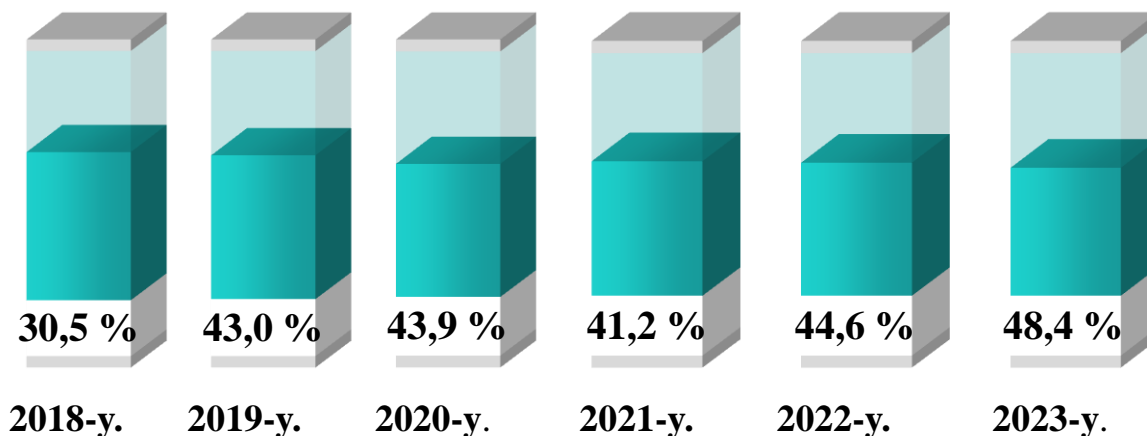
2023 yilning yanvar-mart oylarida kichik tadbirkorlikning asosiy ko'rsatkichlari, % da



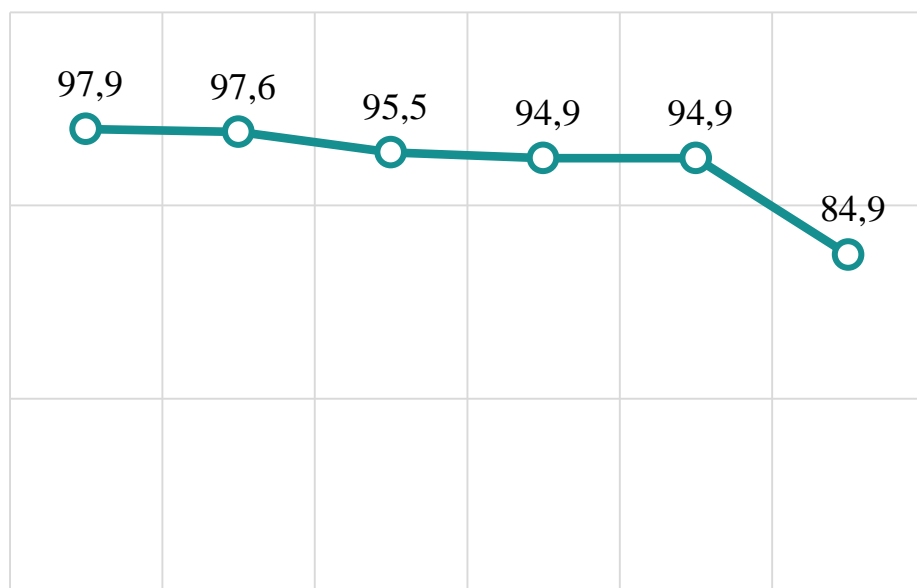


# Kichik tadbirkorlik subyektlarining asosiy iqtisodiy ko'rsatkichlari

2018-2023 yillarning yanvar-mart oylarida kichik tadbirkorlik subyektlarining YAHMdagi ulushi dinamikasi, % da



2023- yilning yanvar-mart oylarida kichik tadbirkorlik subyektlarining eng yuqori ulushga ega bo'lgan



Yo'lovchi aylanmasi    Yo'lovchi tashish    Savdo    Qurilish    Qishloq xo'jaligida    Yuk aylanmasi

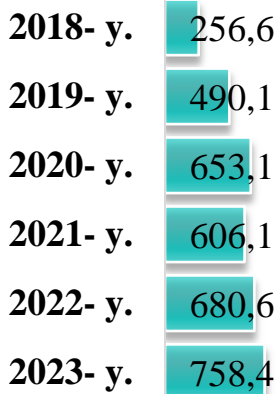
2023 yilda YAHM tarkibida kichik tadbirkorlik subyektlarining ulushi **48,4 %**ni tashkil qilib, 2022 yilga nisbatan **3,8** foizga kupaygan..

2023- yilda kichik tadbirkorlikning eng yuqori ulushlari yo'lovchi aylanmasida **97,9 %**ni, yo'lovchi tashishda **97,6 %** ni, savdoda **95,5 %**ni, qurilishda **94,9 %**ni, qishloq xo'jaligida **94,9 %**ni, yuk aylanmasi **84,9 %** ni, tashkil etdi.

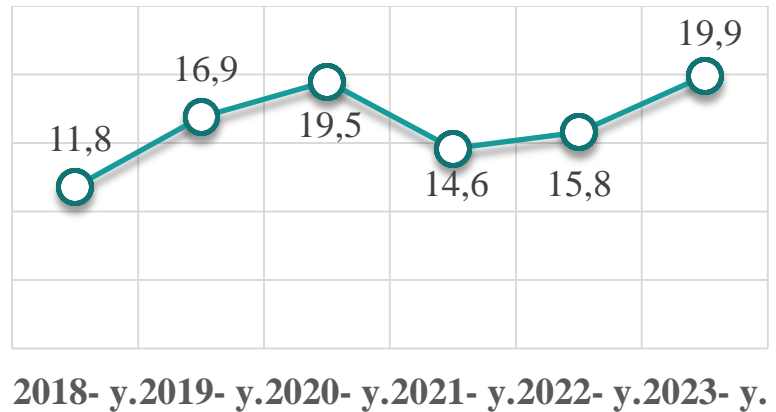
# Kichik tadbirkorlik subyektlarining asosiy iqtisodiy ko'rsatkichlari

## 2018-2023 yillarning yanvar-mart oylariga kichik tadbirkorlik subyektlarida sanoat faoliyati

Hajmi, mlrd so'mda

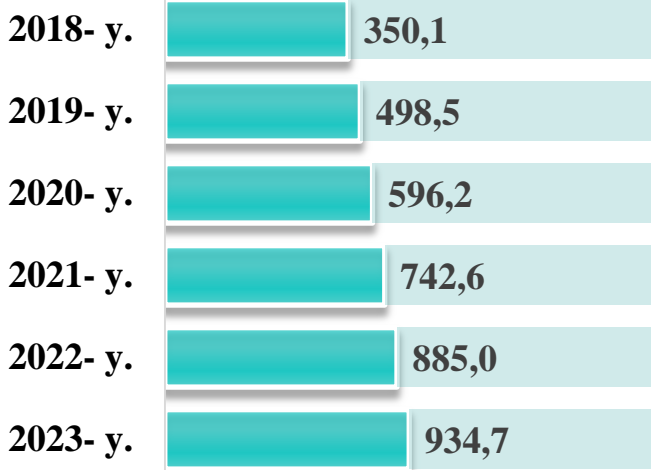


Ulushi, %da

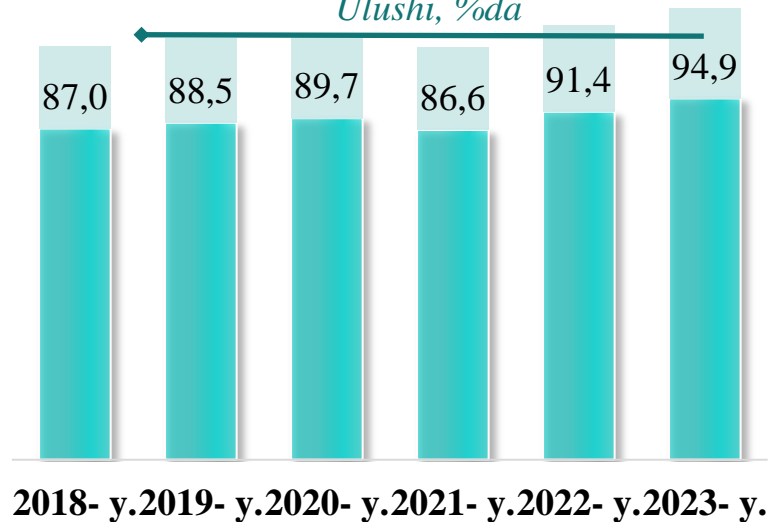


## 2018-2023 yillarning yanvar-mart oylariga kichik tadbirkorlik subyektlarida qurilish faoliyati

Hajmi, mlrd so'mda

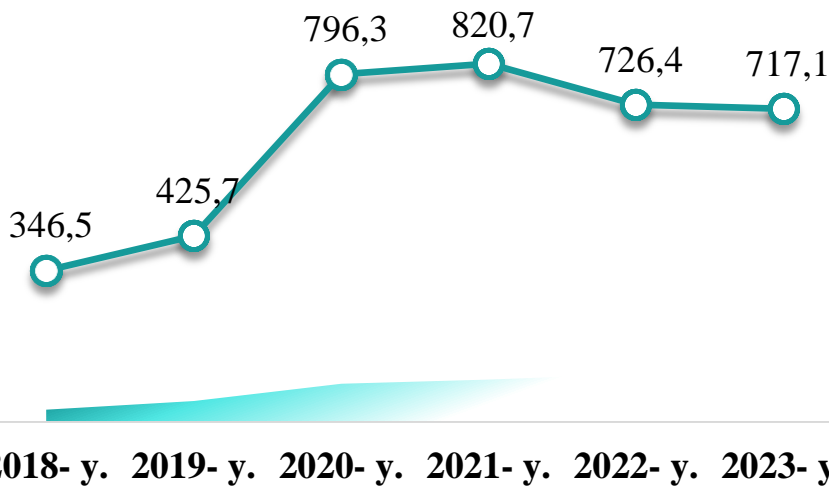


Ulushi, %da

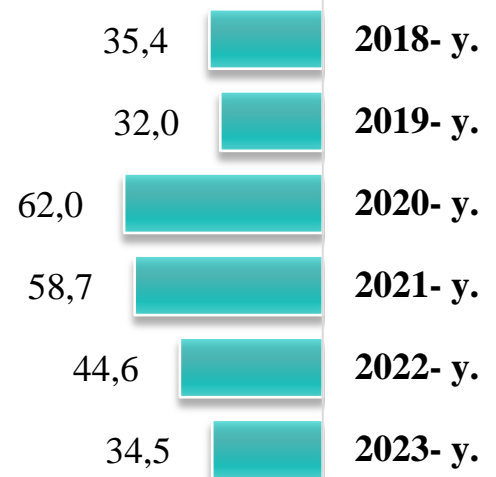


## 2018-2023 yillarning yanvar-mart oylariga kichik tadbirkorlik subyektlarida investitsiya faoliyati

Hajmi, mlrd so'mda




Ulushi, %da



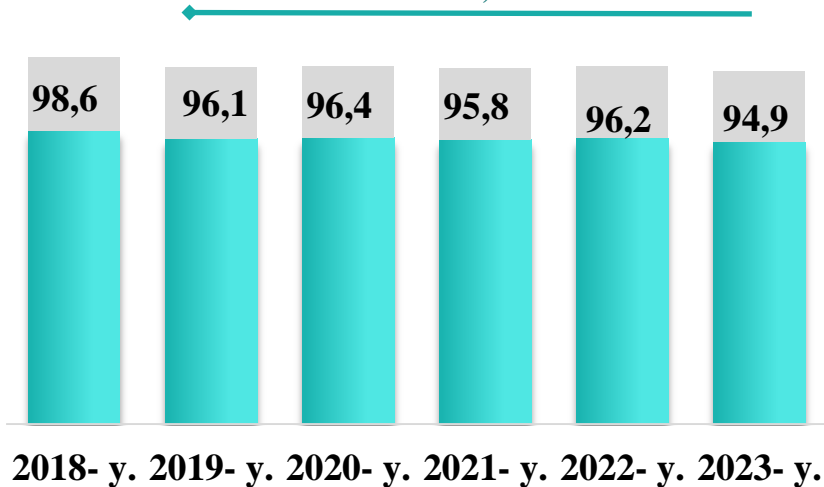
# Kichik tadbirkorlik subyektlarining asosiy iqtisodiy ko'rsatkichlari

## 2018-2023 yillarning yanvar-mart oylariga kichik tadbirkorlik subyektlarida qishloq xo'jaligi faoliyati

Hajmi, mlrd so'mda

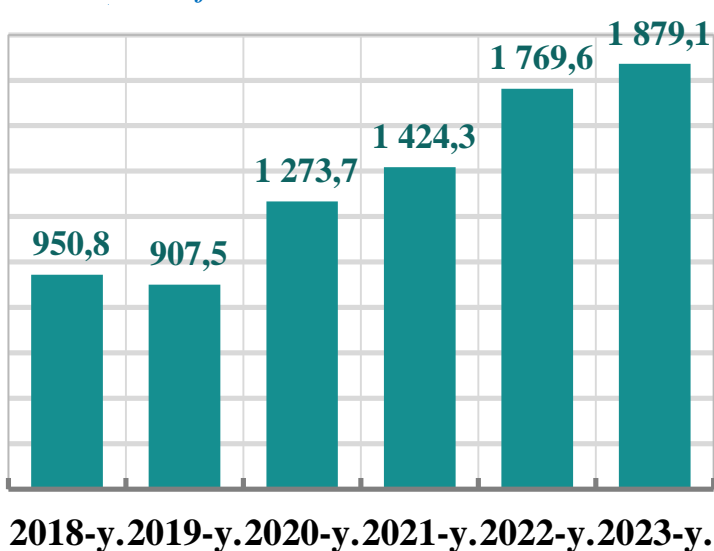


Ulushi, %da

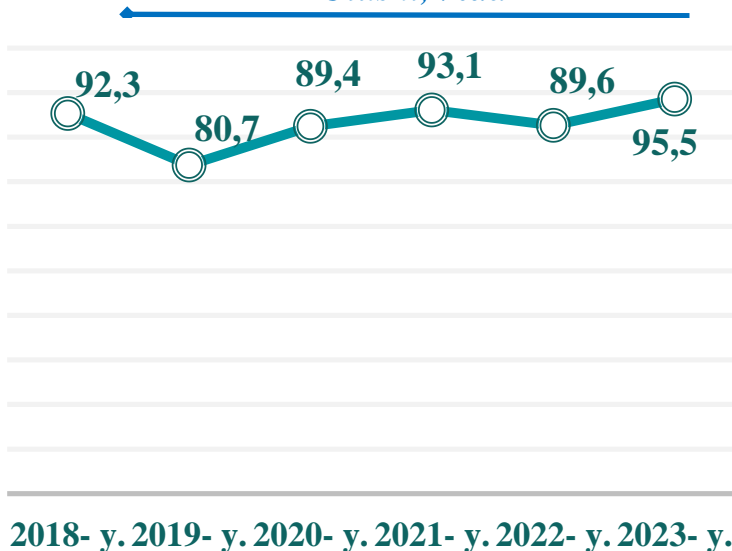


## 2018-2023 yillarning yanvar-mart oylariga kichik tadbirkorlik subyektlarida chakana savdodagi faoliyati

Hajmi, mlrd so'mda




Ulushi, %da

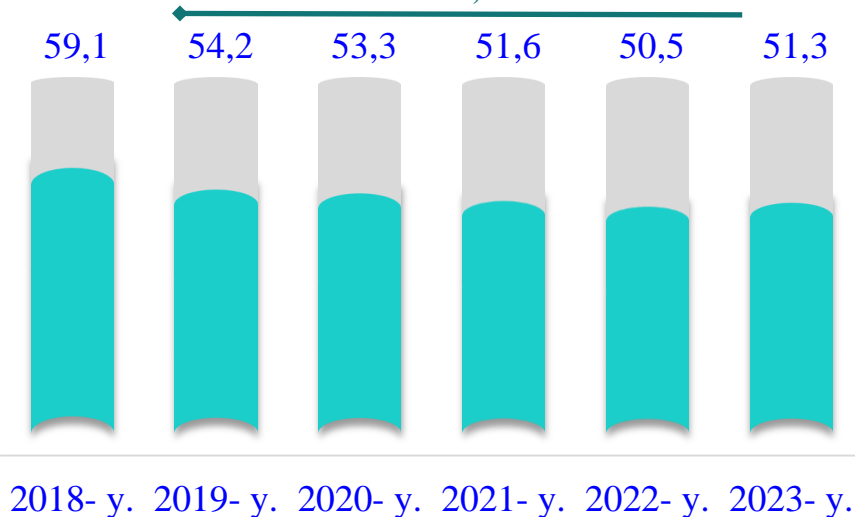


## 2018-2023 yillarning yanvar-mart oylariga kichik tadbirkorlik subyektlarida xizmat ko'rsatishdagi faoliyati

Hajmi, mlrd so'mda




Ulushi, %da



# Kichik tadbirkorlik subyektlarining sanoat faoliyati

2023- yilning yanvar-mart oylariga Shahar va tumanlar bo'yicha kichik tadbirkorlik subyektlar tomonidan sanoat mahsulotlari ishlab chiqarish hajmi, mlrd. so'm



2023- yilning yanvar-mart oylariga kichik tadbirkorlik subyektlari tomonidan **758,4** milliard so'mlik sanoat mahsulotlari ishlab chiqarildi.

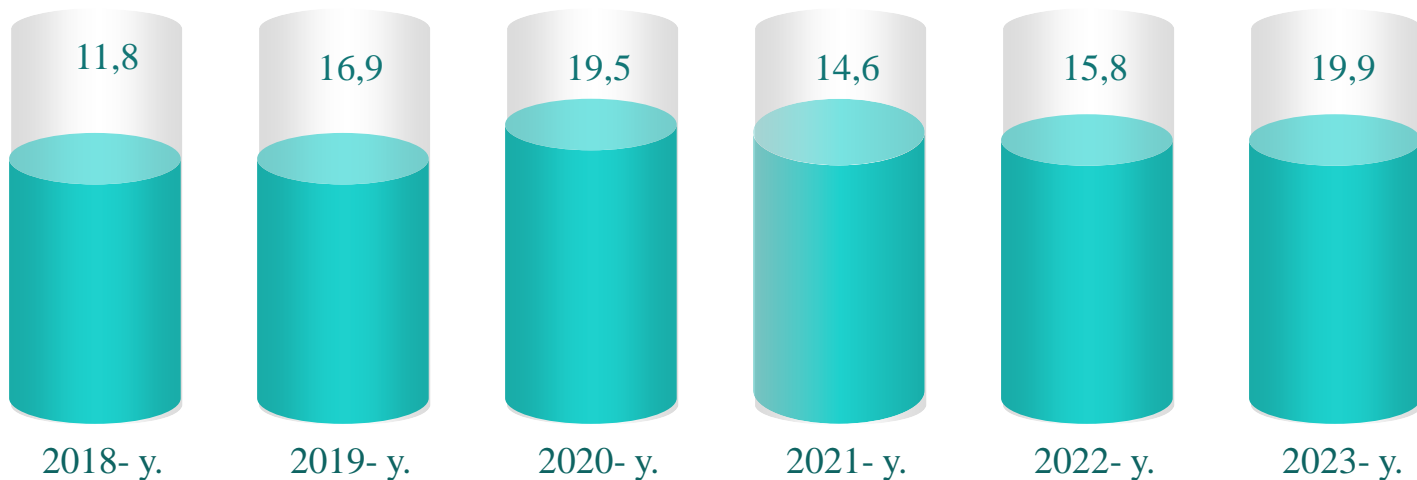
Shahar va tumanlar kesimida kichik tadbirkorlik subyektlarining eng ko'p sanoat mahsulotlari ishlab chiqarish hajmi Beruniy (**141,9** mlrd. so'm), Nukus shahri (**122,4** mlrd. so'm), Ellikqal'a (**76,3** mlrd. so'm) To'rtko'l (**62,6** mlrd. so'm) Amudaryo (**58,7** mlrd. so'm), va tumanlari hissasiga to'g'ri keldi. Bo'zatov tumanida (**6,7** mlrd. so'm) sanoat mahsulotlari ishlab chiqarish hajmi eng past bo'lib qolmoqda.

**Kichik tadbirkorlik subyektlari tomonidan ishlab chiqarilgan sanoat mahsulotlar hajmida eng yuqori ulushga ega shahar va tumanlar. %da**

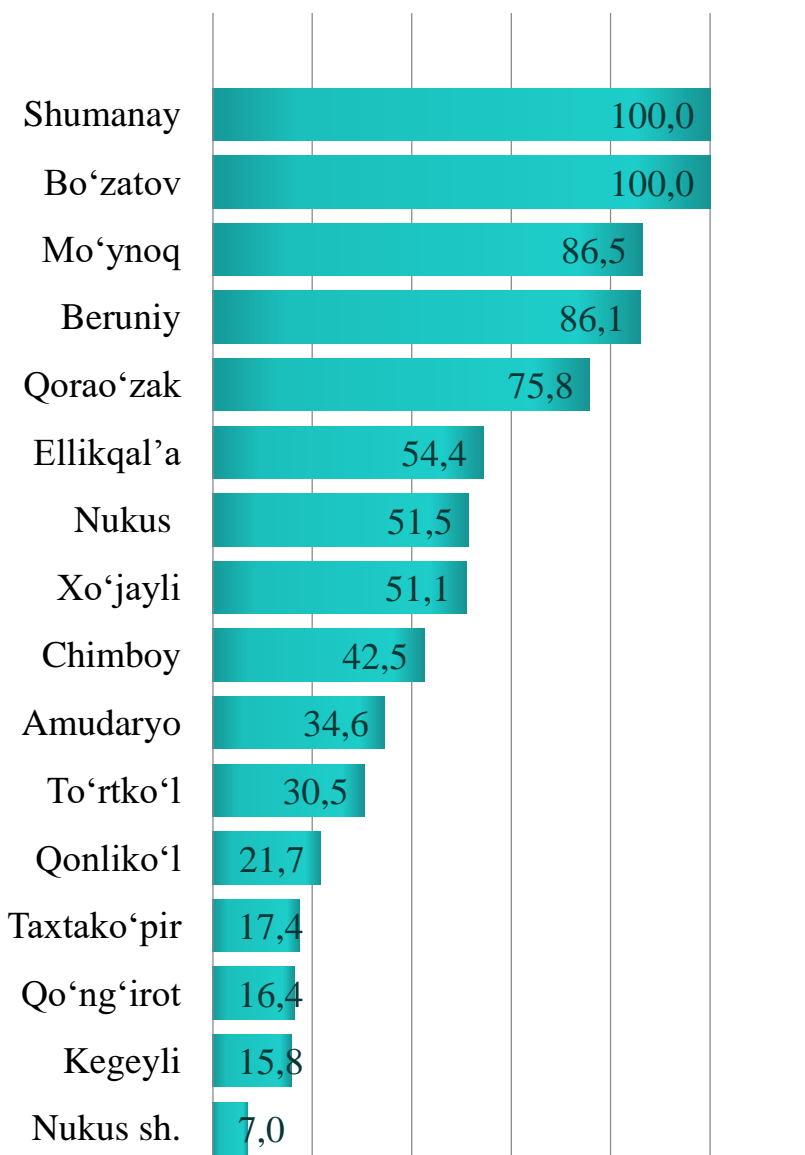


# Kichik tadbirkorlik subyektlarining sanoat faoliyati

2018-2023 yillarning yanvar-mart oylariga kichik tadbirkorlik subyektlarining sanoatdagi ulushi dinamikasi, % da



2023- yilning yanvar-mart oylariga Shahar va tumanlar kesimida kichik tadbirkorlikning jami sanoat mahsulotidagi ulushi, % da

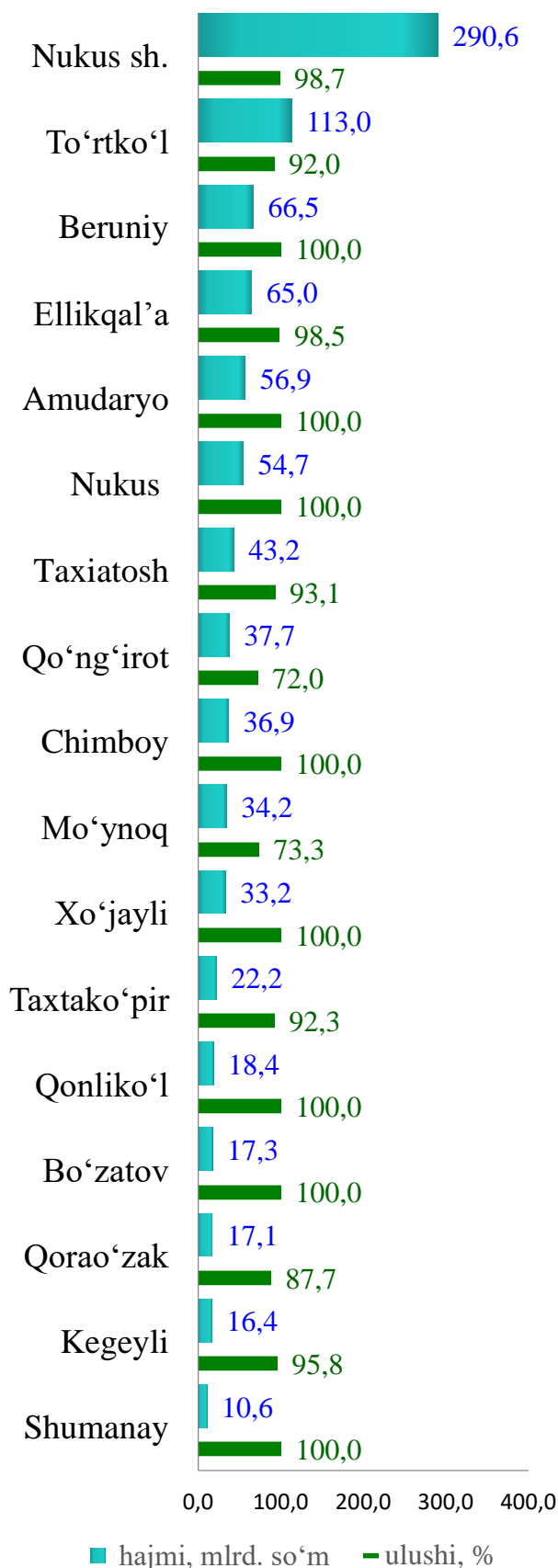


2023- yilning yanvar-mart oylariga sanoat ishlab chiqarishining umumiy hajmida kichik tadbirkorlikning ulushi **19,9 %** ni tashkil etdi.

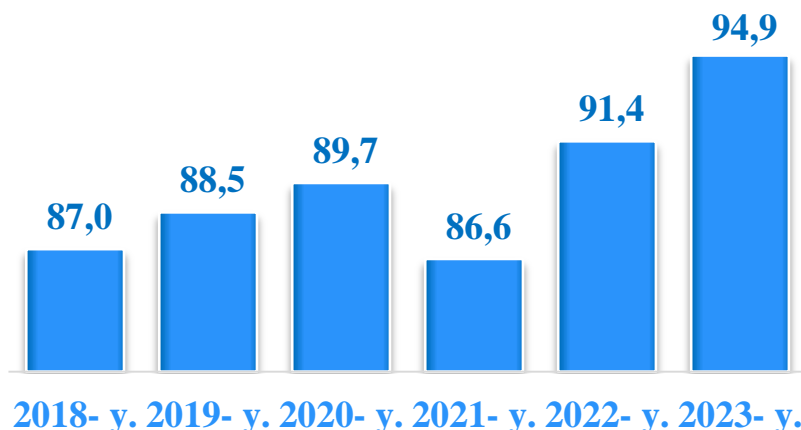
Shahar va tumanlar kesimida kichik tadbirkorlikning jami sanoat mahsulotidagi eng yuqori ulushini Shumanay va Bo'zatov tumani (**100,0 %**), Mo'ynoq tumani (**86,5 %**), Beruniy tumani (**86,1 %**), Qorao'zak tumani (**75,8 %**), Ellikqal'a tumani (**54,4 %**), Nukus tumani (**51,5 %**), Xo'jayli tumani (**51,1 %**), Chimboy tumani (**42,5 %**), va Amudaryo (**34,6 %**) tumanlari tashkil etdi.

# Kichik tadbirkorlik subyektlarining qurilish faoliyati

2023- yilning yanvar-mart oylarida Shahar va tumanlar bo'yicha kichik tadbirkorlik subyektlarida bajarilgan qurilish ishlari hajmi va ulushi



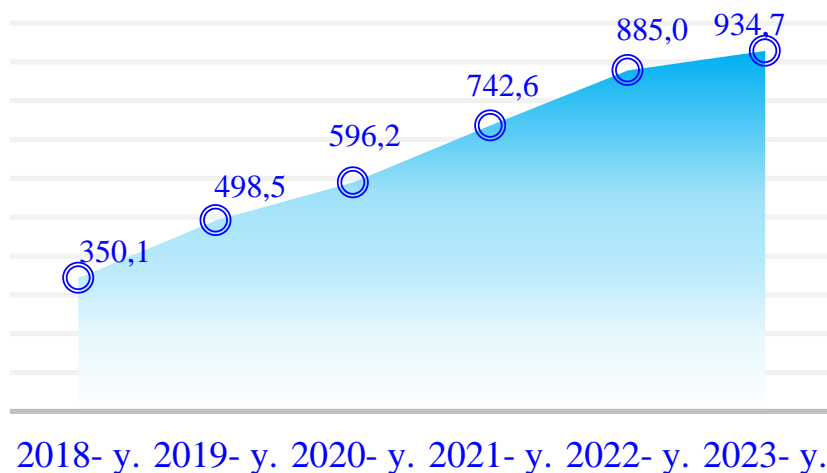
2018-2023 yillarning yanvar-mart oylarida kichik tadbirkorlik subyektlarining qurilishdagi ulushi dinamikasi, % da



2023- yilning yanvar-mart oylarida kichik tadbirkorlik subyektlari tomonidan amalga oshirilgan qurilish ishlari hajmi **934,7** milliard so'mni yoki qurilish ishlari umumiy hajmining **94,9 %** ini tashkil etdi. O'sish sur'ati 2022- yil yanvar-mart oylariga nisbatan **100,0 %** ni tashkil qildi.

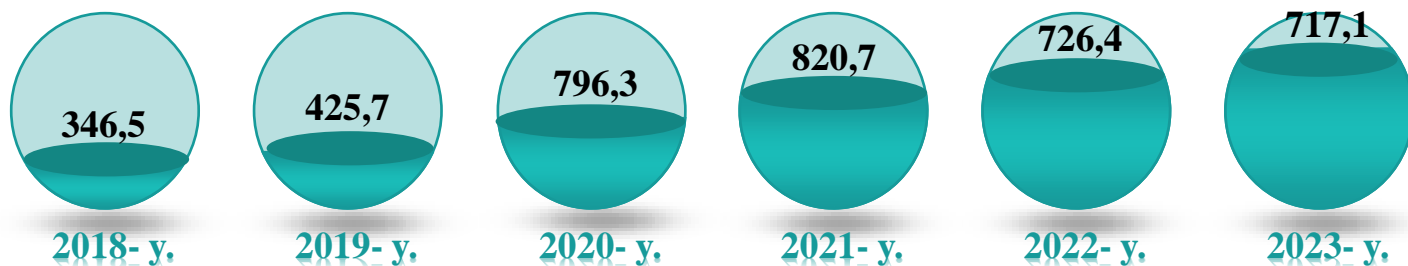
Shahar va tumanlar kesimida kichik tadbirkorlik subyektlarining eng ko'p bajarilgan qurilish ishlari hajmi Nukus shahri (**290,6** mlrd. so'm), To'rtko'l (**113,0** mlrd. so'm), Brruniy (**66,5** mlrd. so'm), Ellikqal'a (**65,0** mlrd. so'm), Amudaryo (**56,9** mlrd. so'm), Nukus tumani (**54,7** mlrd. so'm) hamda Taxiatosh (**43,2** mlrd.so'm) tumanlarida qayd etildi.

2018-2023 yillarning yanvar-mart oylarida kichik tadbirkorlik subyektlarining qurilish ishlari hajmining o'zgarish dinamikasi, mird. so'mda



# Kichik tadbirkorlik subyektlarining investitsiya faoliyati

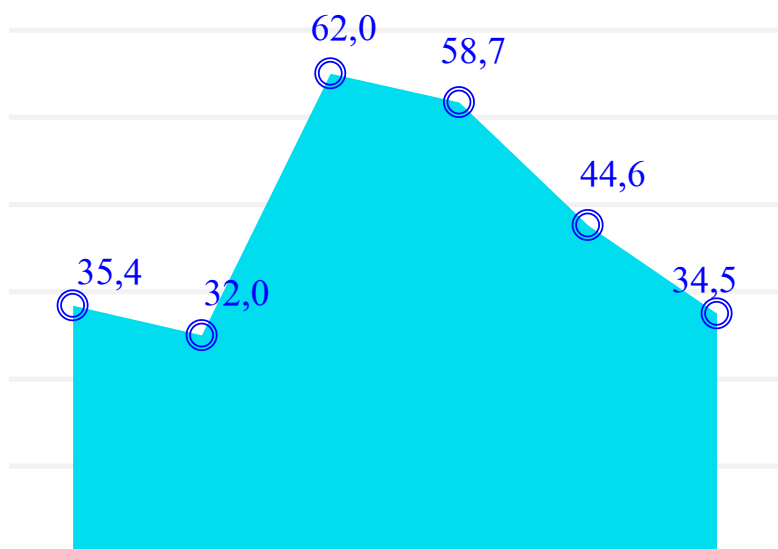
2018-2023 yillarning yanvar-mart oylarida kichik tadbirkorlik subyektlarining investitsiya hajmining o'zgarish dinamikasi, mlrd. so'mda



2023- yilning yanvar-mart oylarida kichik tadbirkorlik subyektlari tomonidan asosiy kapitalga kiritilgan investitsiyalar hajmi **717,1** milliard so'mni yoki jami investitsiya hajmining **34,5** % ini tashkil etdi. O'sish sur'ati 2022- yilga nisbatan **91,3** % ni tashkil qildi.

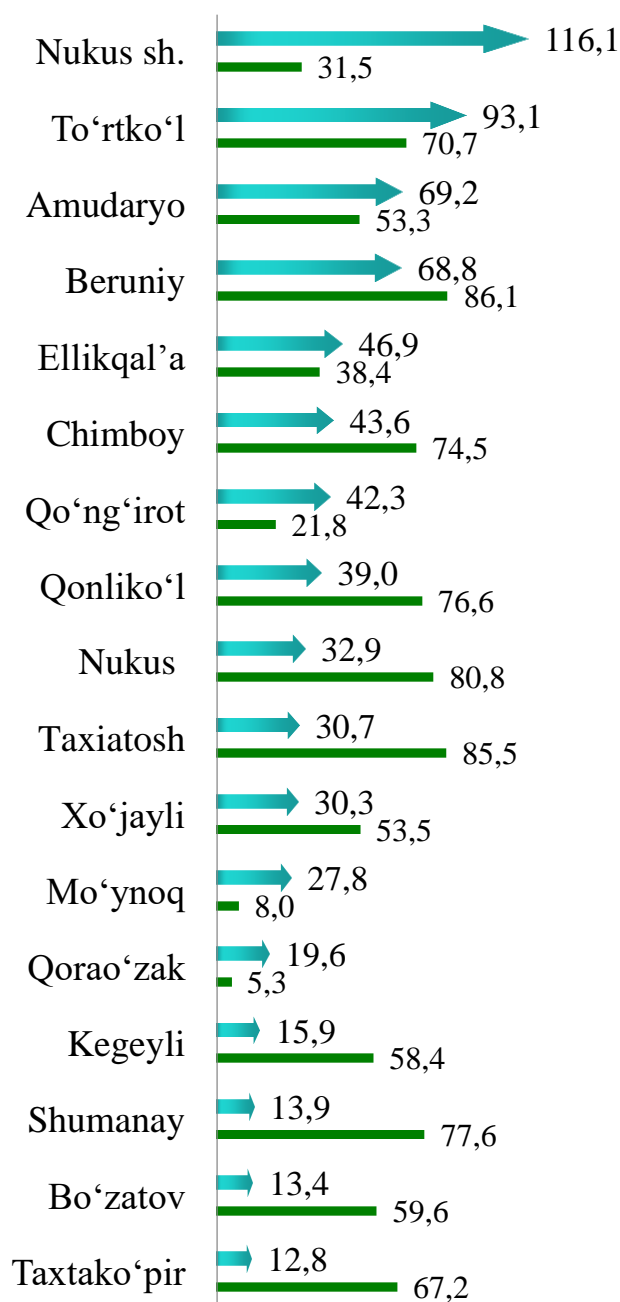
Shahar va tumanlar kesimida kichik tadbirkorlik subyektlarining eng yuqori asosiy kapitalga kiritilgan investitsiyalari hajmi Nukus shahri (**116,1** mlrd. so'm), To'rtko'l (**93,1** mlrd. so'm), Amudaryo (**69,2** mlrd. so'm), Beruniy (**68,8** mlrd. so'm), Ellikqal'a (**46,9** mlrd. so'm), Chimboy (**43,6** mlrd. so'm) va Qo'ng'iro't (**42,3** mlrd. so'm), tumanlarida qayd etildi.

2018-2023 yillarning yanvar-mart oylariga kichik tadbirkorlik subyektlarining investitsiyadagi ulushi dinamikasi, % da



2018- y. 2019- y. 2020- y. 2021- y. 2022- y. 2023- y.

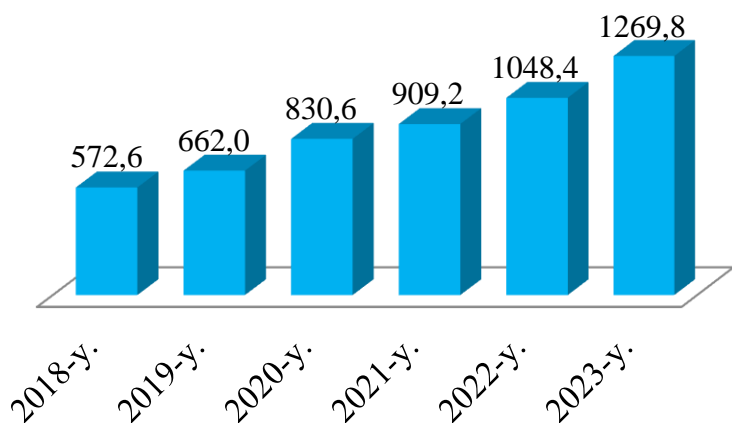
2023 yilning yanvar-mart holatiga kichik tadbirkorlik subyektlarining investitsiya hajmi va ulushi



■ hajmi, mlrd. so'm ■ ulushi, %

# Kichik tadbirkorlik subyektlarining qishloq xo'jaligi faoliyati

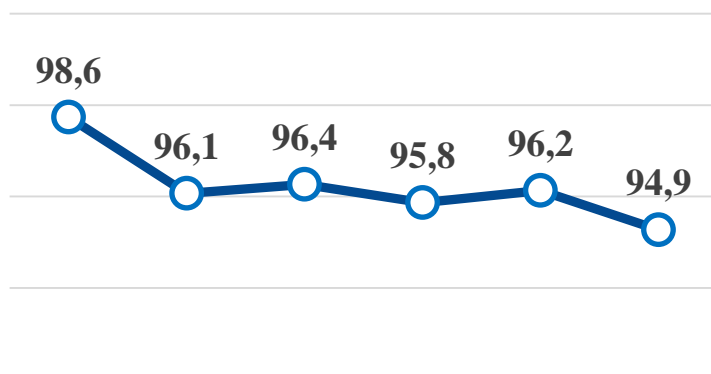
## 2018-2023 yillarning yanvar-mart oylariga kichik tadbirkorlik subyektlarining qishloq xo'jaligi hajmining o'zgarish dinamikasi, mlrd. so'mda



2023- yilning yanvar-mart oylariga kichik tadbirkorlik subyektlari tomonidan ishlab chiqarilgan qishloq xo'jaligi mahsulotlari hajmi **1269,8** mlrd. so'mni yoki jami qishloq xo'jaligi mahsuloti hajmining **94,9** % ini tashkil etdi. O'sish sur'ati 2022- yilga nisbatan **102,9** % ni tashkil qildi.

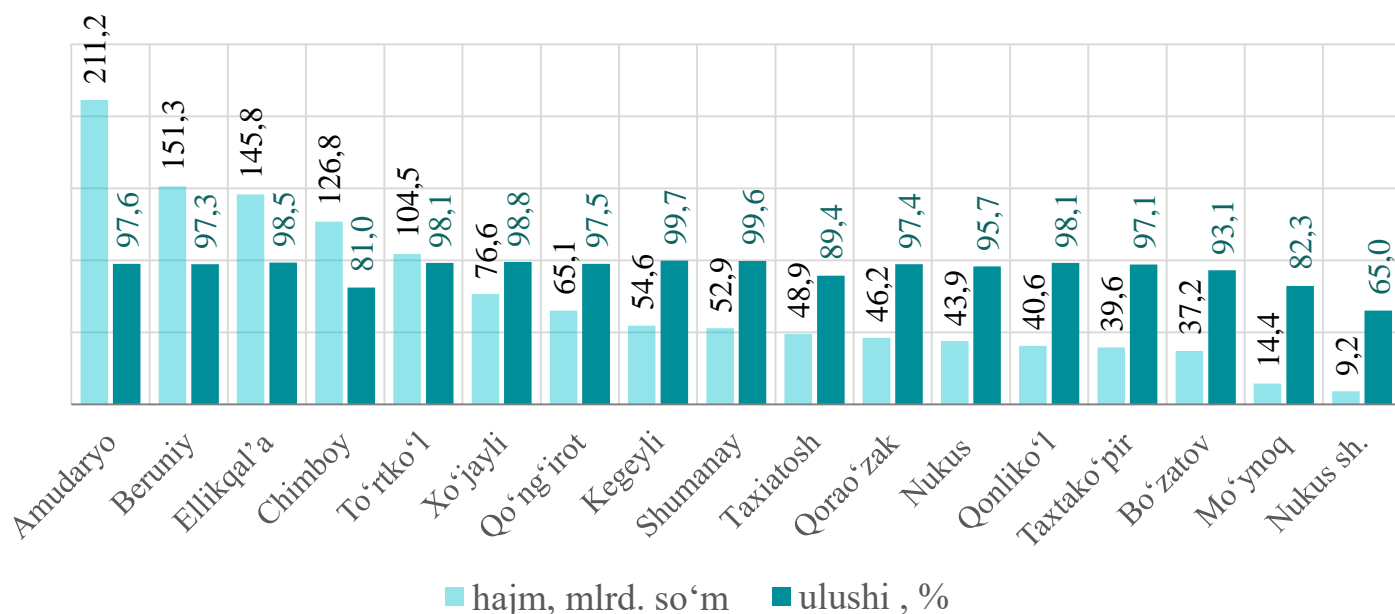
Shahar va tumanlar kesimida kichik tadbirkorlik subyektlarining eng ko'p ishlab chiqarilgan qishloq xo'jaligi mahsulotlari hajmi Amudaryo (**211,2** mlrd. so'm), Beruniy (**151,3** mlrd. so'm), Ellikqal'a (**145,8** mlrd. so'm), Chimboy (**126,8** mlrd. so'm) To'rtko'l (**104,5** mlrd. so'm), hamda Xo'jayli (**76,6** mlrd. so'm) tumanlarida qayd etildi.

## 2018-2023 yillar yanvar-mart oylariga kichik tadbirkorlik subyektlarining qishloq xo'jaligidagi ulushi dinamikasi, % da



2018-y. 2019-y. 2020-y. 2021-y. 2022-y. 2023-y.

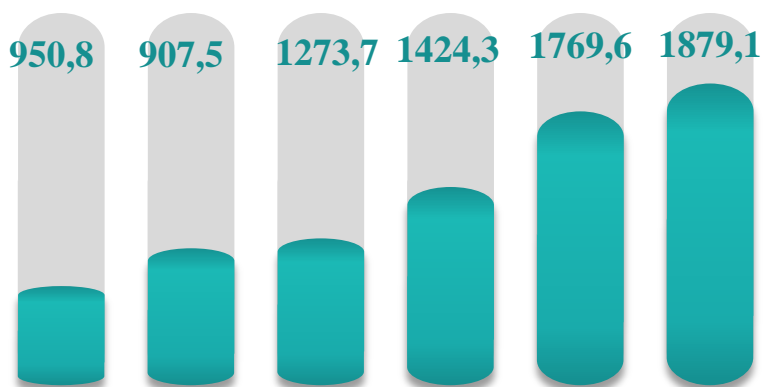
## 2023 yilning yanvar-mart holatiga kichik tadbirkorlik subyektlari tomonidan ishlab chiqarilgan qishloq xo'jaligi mahsulotlari hajmi va ulushi





# Kichik tadbirkorlik subyektlarining chakana savdo faoliyati

2018-2023 yillarning yanvar-mart oylariga kichik tadbirkorlik subyektlarining chakana savdodagi hajmining o'zgarish dinamikasi, mlrd. so'mda

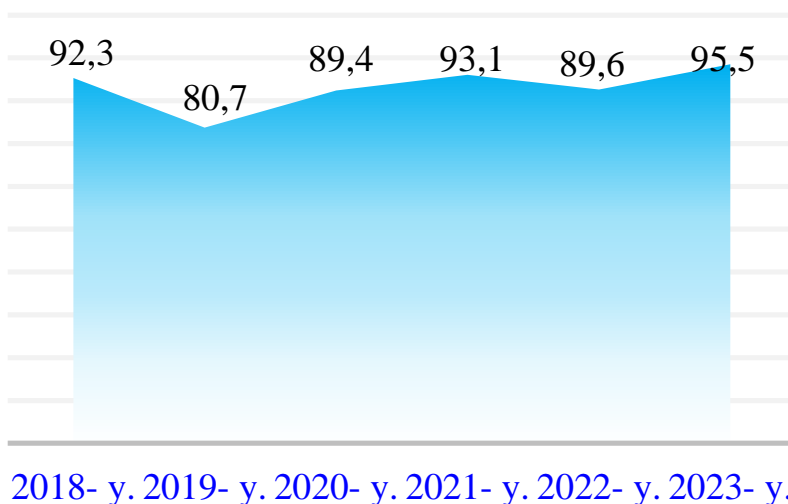



2023- yilning yanvar-mart oylariga kichik tadbirkorlik subyektlarining chakana savdo tovar aylanmasi hajmi **1879,1** mlrd. so'mni yoki umumiy chakana savdo tovar aylanmasining **95,5** % ini tashkil etib, o'sish sur'ati 2022-yilga nisbatan **102,7** % ni tashkil qildi.

2018- y. 2019- y. 2020- y. 2021- y. 2022- y. 2023- y.

2023- yilning yanvar-mart oylariga shahar va tumanlar bo'yicha kichik tadbirkorlik subyektlarida chakana savdo tovar avlanmasi, mlrd. so'm

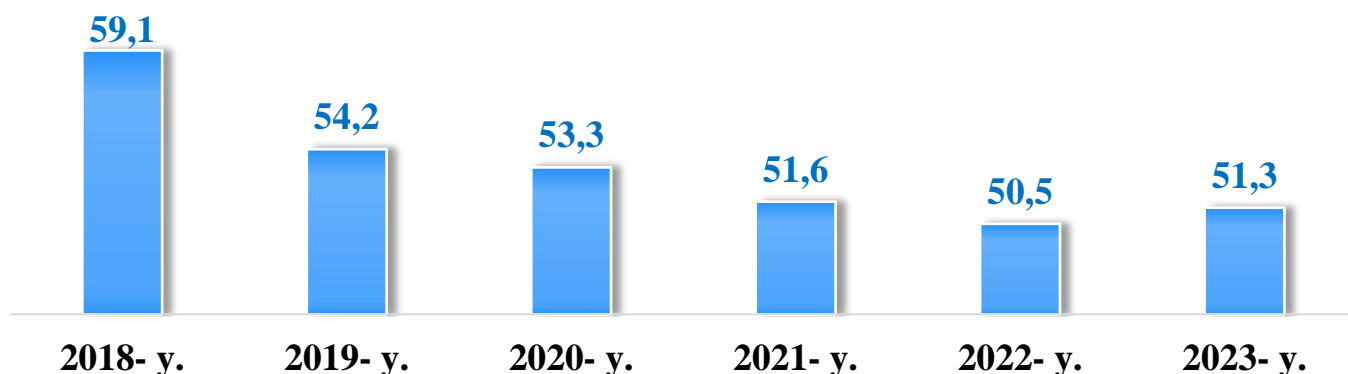
2018-2023 yillarning yanvar-mart oylariga kichik tadbirkorlik subyektlarining chakana savdo aylanmasidagi ulushi dinamikasi, % da



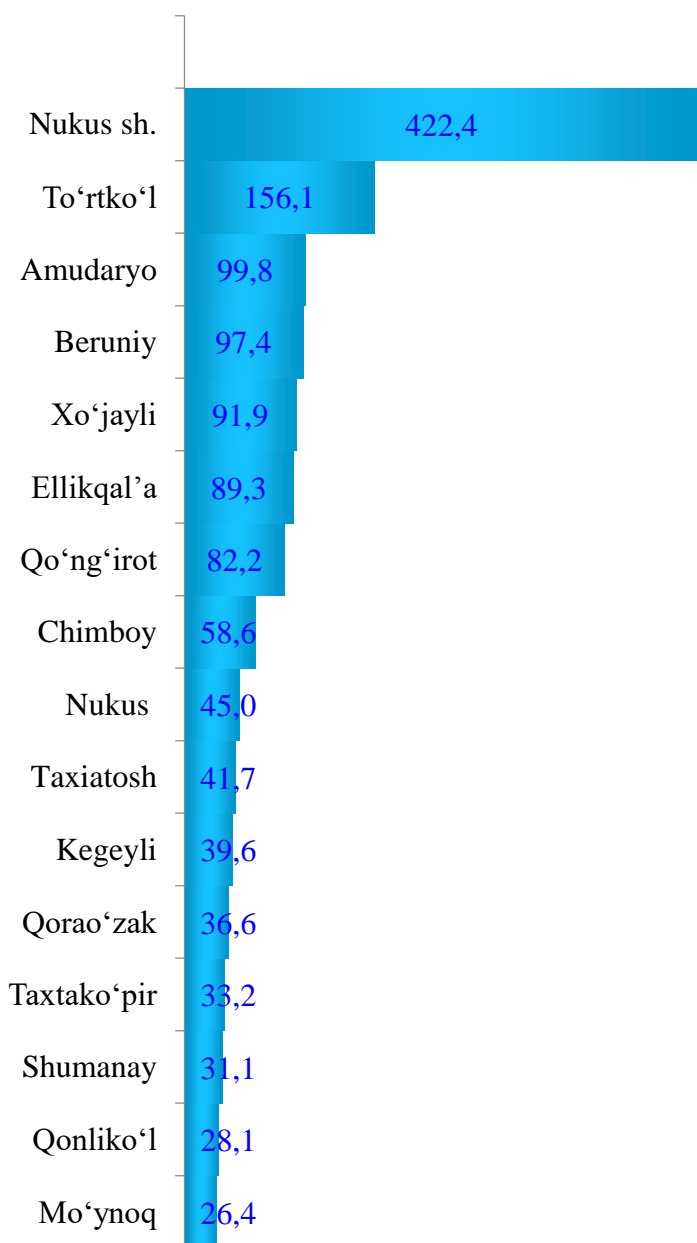
Shahar va tumanlar kesimida kichik tadbirkorlik subyektlarining eng ko'p chakana savdo tovar aylanmasi hajmi Nukus shahri (**368,3** mlrd. so'm), To'rtko'l (**218,7** mlrd. so'm), Xo'jayli (**176,3** mlrd. so'm), Amudaryo (**166,0** mlrd. so'm), Qo'ng'iro't (**145,9** mlrd. so'm) va Ellikqal'a (**116,6** mlrd. so'm), tumanlari hissasiga to'g'ri keldi.

# Kichik tadbirkorlik subyektlarining xizmat ko'rsatish faoliyati

2018-2023 yillarning yanvar-mart oylarida kichik tadbirkorlik subyektlarining ko'rsatilgan xizmatlar hajmidagi ulushi dinamikasi, %da



2023- yilning yanvar-mart oylariga shahar va tumanlar bo'yicha kichik tadbirkorlik subyektlarida xizmat ko'rsatishi hajmi, mlrd. so'mda



2023- yilning yanvar-mart oylarida kichik tadbirkorlik subyektlari tomonidan **1391,5** mlrd. so'mlik xizmatlar ko'rsatildi yoki ko'rsatilgan xizmatlar umumiy hajmining **51,3** % ini tashkil qildi va o'sish sur'ati 2022- yil yanvar-mart oylariga nisbatan **107,8** % ni tashkil qildi.

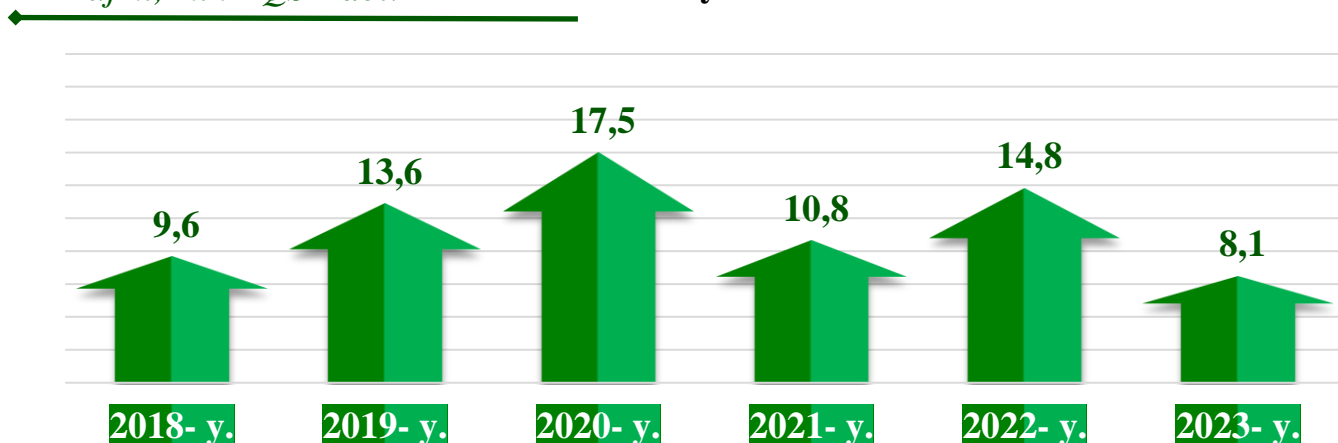
Shahar va tumanlar kesimida kichik tadbirkorlik subyektlarining eng ko'p xizmatlar hajmi Nukus shahri (422,4 mlrd. so'm), To'rtko'l (156,1 mlrd. so'm), Amudaryo (99,8 mlrd. so'm), Beruniy (97,4 mlrd. so'm), Xo'jayli (91,9 mlrd. so'm), Ellikqal'a (89,3 mlrd. so'm) va Qo'ng'iro't (82,2 mlrd. so'm) tumanlari hissasiga to'g'ri keldi.

# Kichik tadbirkorlik subyektlarining tashqi savdo faoliyati

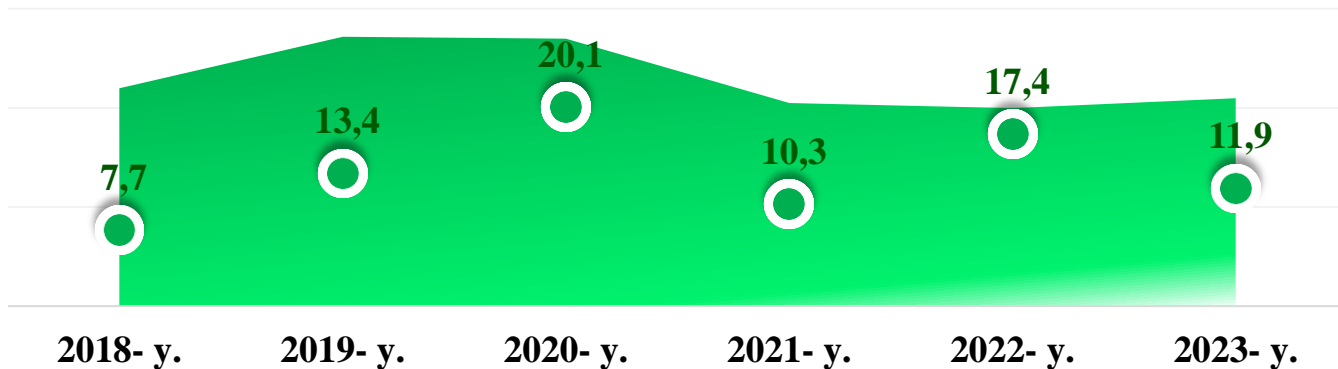
## 2018-2023 yillarning yanvar-mart oylariga kichik tadbirkorlik subyektlarining eksport faoliyati

Hajmi, mln AQSH dol.

faoliyati



Ulushi, %da

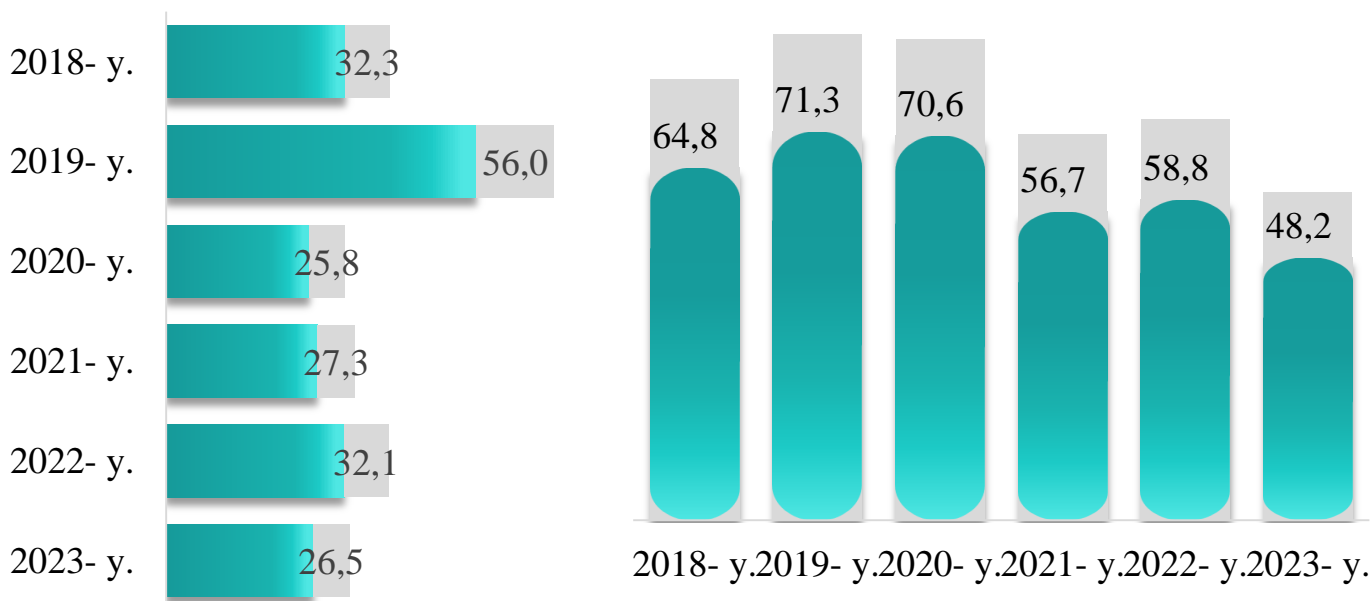


## 2018-2023 yillarning yanvar-mart oylariga kichik tadbirkorlik subyektlarining import faoliyati

Hajmi, mln. AQSH dol.

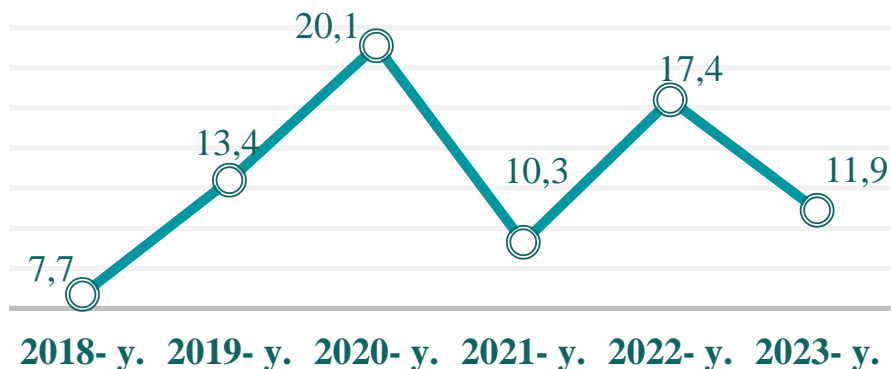
faoliyati

Ulushi, %da



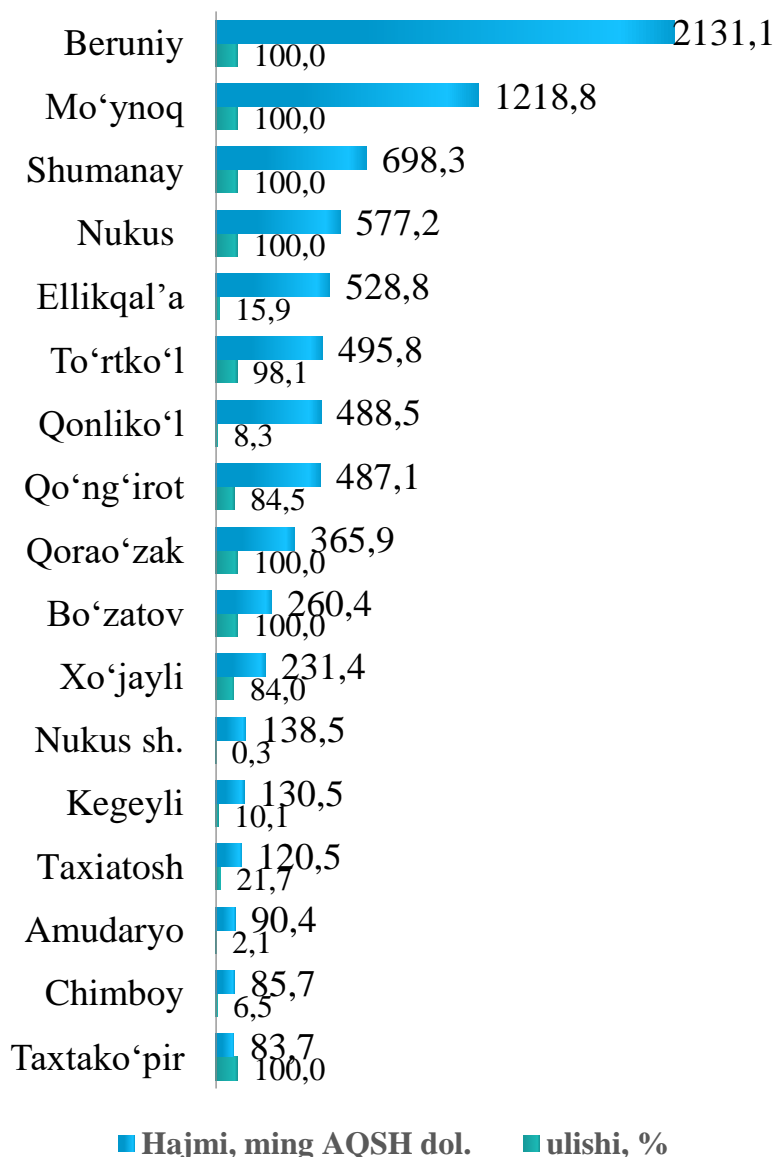
# Kichik tadbirkorlik subyektlarining eksport faoliyati

2018-2023 yillarning yanvar-mart oylarida kichik tadbirkorlik subyektlarning mahsulotlar (ishlar va xizmatlar) eksporti hajmidagi ulushi dinamikasi, %da



2023- yilning yanvar-mart oylarida kichik biznes subyektlari tomonidan amalga oshirilgan mahsulot (ishlar va xizmatlar) eksporti hajmi **8139,9** ming AQSH dollarini yoki umumiy eksport hajmining **11,9** % ini tashkil etdi.

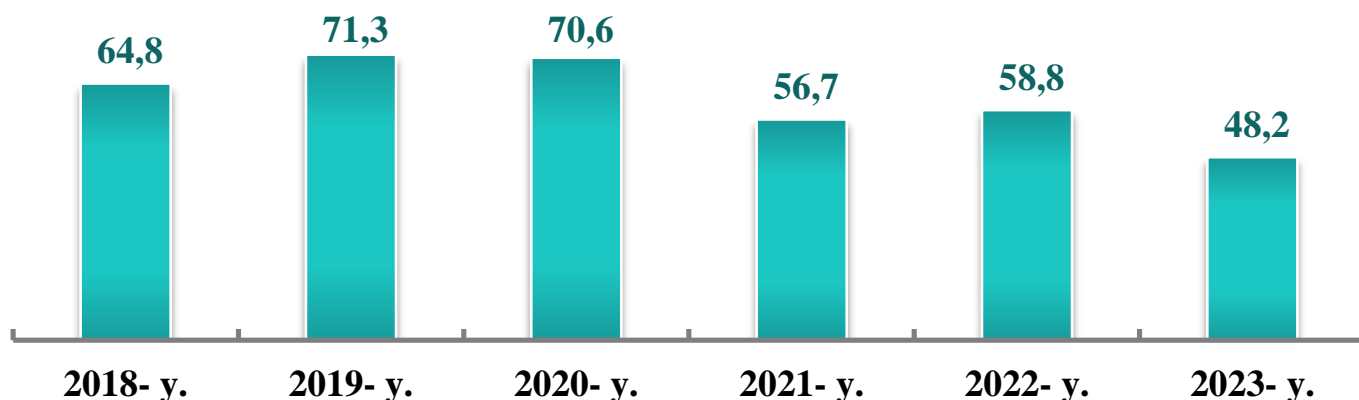
2023- yilning yanvar-mart oylarida kichik tadbirkorlik subyektlari tomonidan amalga oshirilgan mahsulot (ishlar va xizmatlar) eksportining hajmi va ulushi



2023- yilning yanvar-mart oylarida shahar va tumanlar bo'yicha kichik tadbirkorlik subyektlari tomonidan amalga oshirilgan mahsulot (ishlar va xizmatlar) eksportining jamiga nisbatan eng ko'p ulushi Bo'zatov, Qorao'zak, Taxtako'pir, Shumanay, Nukus tumani, Beruniy va Mo'ynoq, tumanlarida – **100,0** %, To'rtko'l tumanida – **98,1** %, Qo'ng'iro't tumanida – **84,5** %, Xo'jayli tumanida – **84,0** %, Taxiato'sh tumanida – **21,7** %, Kegeyli tumanida **10,1** % va eng past ko'rsatkich Nukus shahri – **0,3%** ni tashkil etdi.

# Kichik tadbirkorlik subyektlarining import faoliyati


2018-2023 yillarning yanvar-mart oylarida kichik tadbirkorlik subyektlarning mahsulotlar (ishlar va xizmatlar) importi hajmidagi ulushi dinamikasi, %da



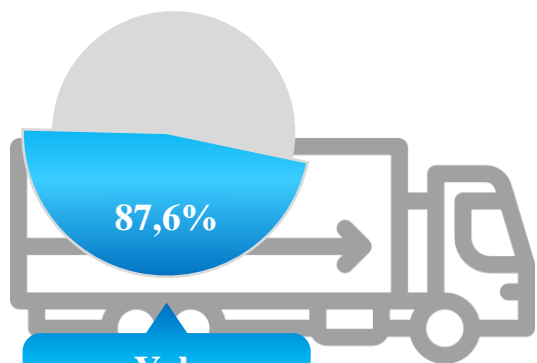
2023- yilning yanvar-mart oylarida kichik biznes subyektlari tomonidan amalga oshirilgan mahsulot (ishlar va xizmatlar) importining hajmi **26,5** million AQSH dollarini yoki jami importning **48,2** % ini tashkil etdi.

**2023- yilning yanvar-mart oylarida kichik tadbirkorlik subyektlari tomonidan amalga oshirilgan mahsulotlar (ishlar va xizmatlar) importining jami importdagi ulushi, % da**

2023- yilning yanvar-mart oylarida shahar va tumanlar bo'yicha kichik tadbirkorlik subyektlari tomonidan amalga oshirilgan mahsulotlar (ishlar va xizmatlar) importining jami importga nisbatan eng yuqori ulushi Chimboy, Xo'jayli, Mo'ynoq, Beruniy, Taxtako'pir, Bo'zatov tumanlarida – **100,0** %, Qonliko'l tumanida – **99,1** %, Ellikqal'a tumanida – **97,9** %, To'rtko'l tumanida – **66,5** %, Nukus tumanida – **54,7** %, ni tashkil etdi.

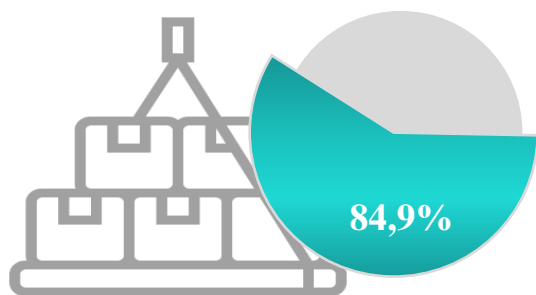


# Kichik tadbirkorlik subyektlarining transport faoliyati



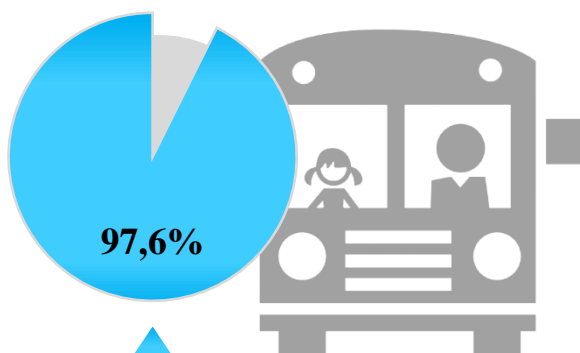
Yuk  
tashishda

2023- yilning yanvar-mart oylarida avtomobil transportida yuk tashishning umumiy hajmida kichik tadbirkorlikning ulushi **87,6 %** ni tashkil etdi. 2022- yilga nisbatan o‘shish sur‘ati **102,7 %** ni tashkil qildi.



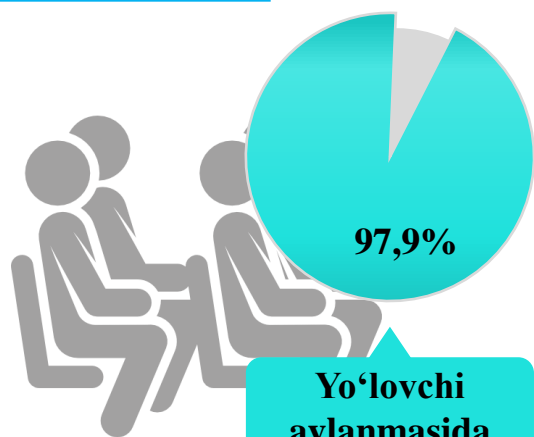
Yuk  
aylanmasida

2023- yilning yanvar-mart oylarida avtomobil transportida yuk aylanmasining umumiy hajmida kichik tadbirkorlikning ulushi **84,9 %** ni tashkil etgan bo‘lib, 2022- yilga nisbatan o‘shish sur‘ati **102,9 %** ni tashkil qildi.



Yo‘lovchi  
tashishda

2023- yilning yanvar-mart oylarida avtomobil transportida yo‘lovchi tashish xizmatlarining umumiy hajmida kichik tadbirkorlikning ulushi **97,6 %** ni tashkil etib, 2022- yilga nisbatan o‘shish sur‘ati **101,6 %** ni tashkil qildi.

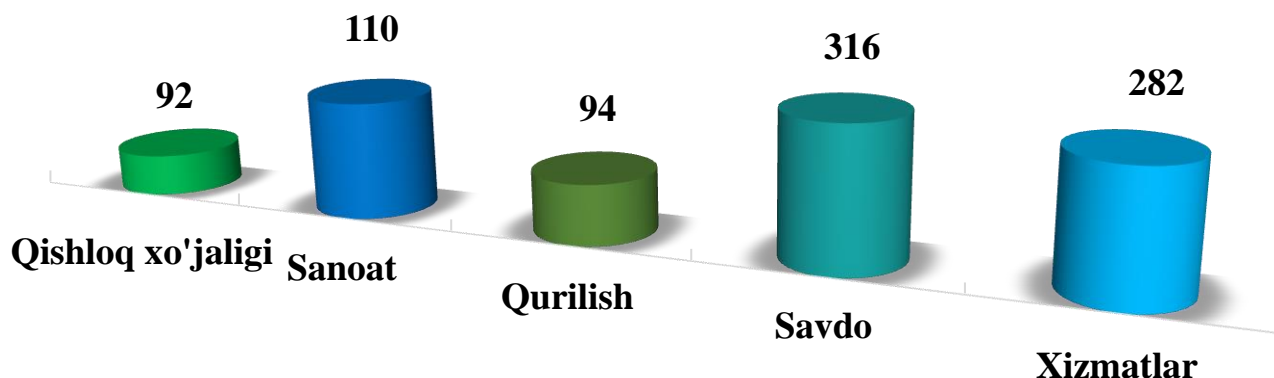


Yo‘lovchi  
aylanmasida

2023- yilning yanvar-mart oylarida avtomobil transporti yo‘lovchi aylanmasining umumiy hajmida kichik tadbirkorlikning ulushi **97,9 %** ni tashkil etib, 2021- yilga nisbatan o‘shish sur‘ati **102,9 %** ni tashkil qildi.

# Kichik korxonaga va mikrofirmalarning tanlanma kuzatuvlari

2023- yilning I choragi bo'yicha tanlanma kuzatuvda ishtirok etgan kichik korxonaga va mikrofirmalarning iqtisodiy faoliyat turlari bo'yicha taqsimlanishi, *birlikda*

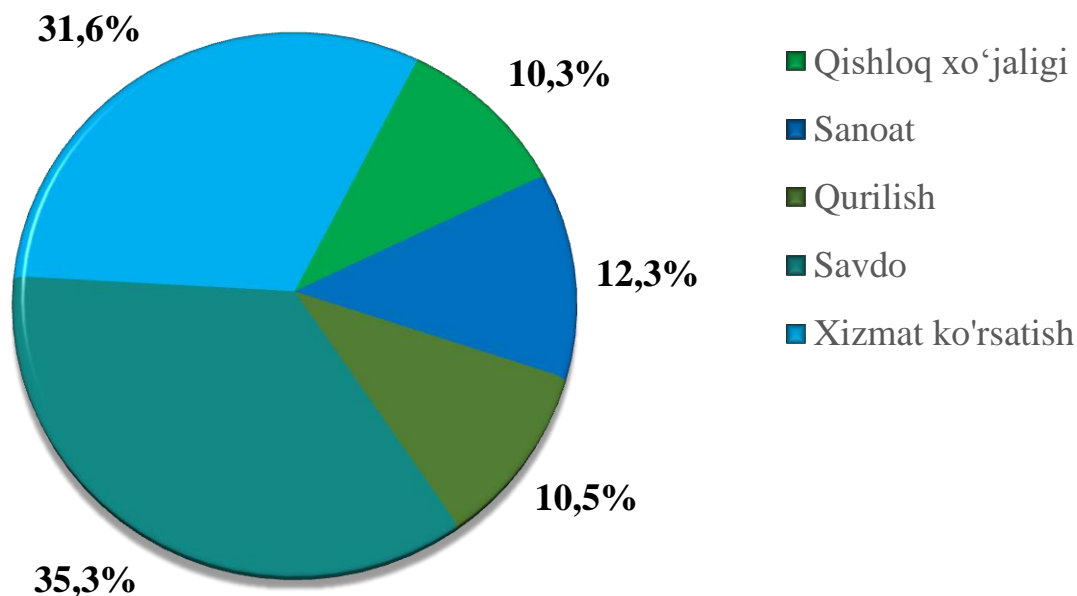


2023- yilning I choragi yakunlariga ko'ra, kichik korxonaga va mikrofirmalar o'rtasida tanlanma kuzatuvlar o'tkazildi.

Ushbu so'rovnomada **894** ta kichik korxonaga va mikrofirmalar ishtirok etdi. Ularning **318 (35,6 %)** tasi iqtisodiy vaziyatni qulay deb baholadi. **493 (55,1 %)** ta subyektlar iqtisodiy vaziyatni qoniqarli deb baholadi. Qolgan **55 (6,2 %)** ta subyektlar iqtisodiy vaziyatni qoniqarsiz deb baholagan.

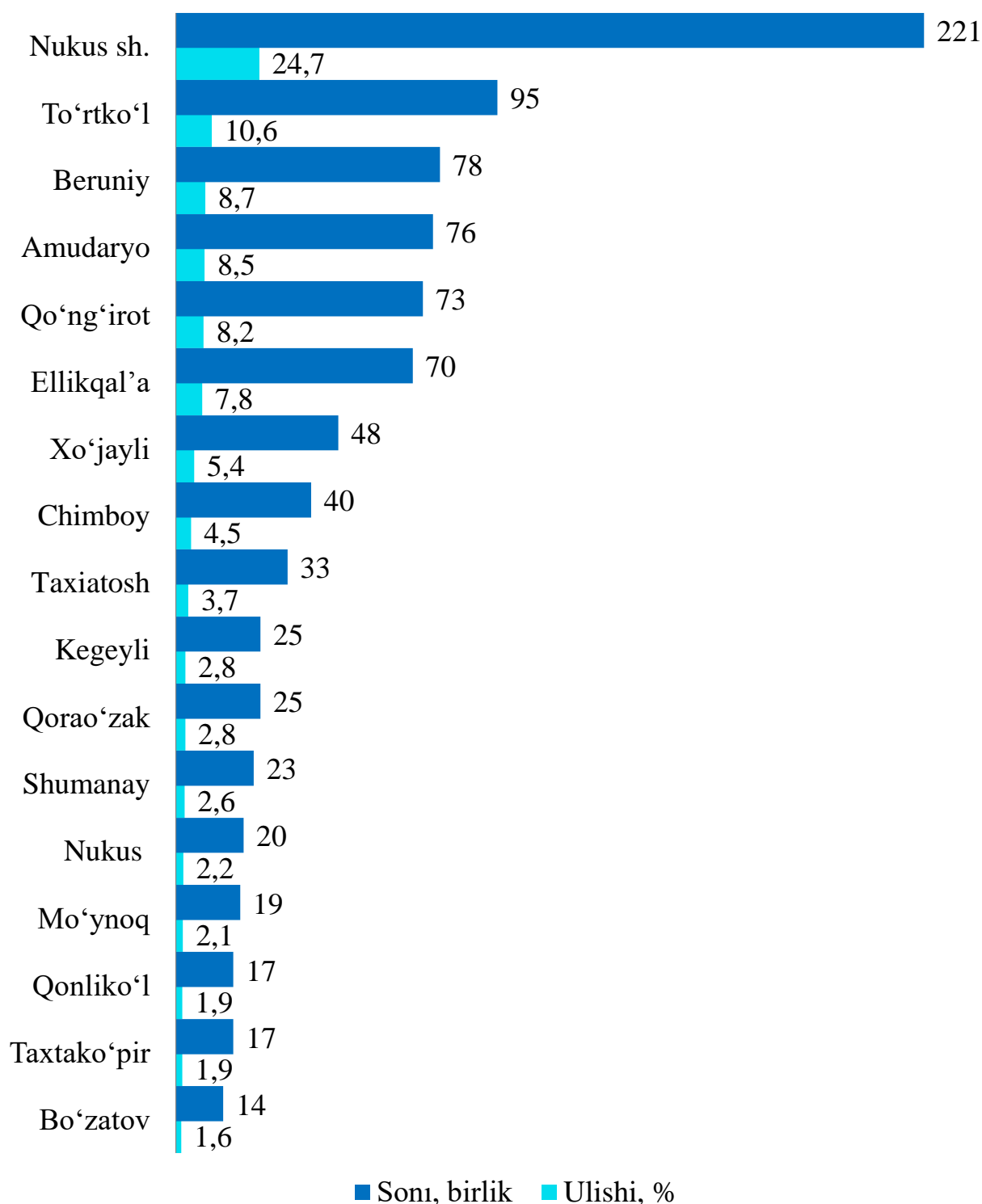
Iqtisodiy faoliyat turlari bo'yicha kuzatuvda ishtirok etgan kichik korxonaga va mikrofirmalarning taqsimlanishi (ulushi) savdoda – **35,3 % (316 ta)**, xizmatlar sohasida – **31,6 % (282 ta)**, sanoatda – **12,3 % (110 ta)**, qurilishda – **10,5 % (94 ta)**, qishloq, o'rmon va baliqchilik xo'jaligida – **10,3 % (92 ta)**ni tashkil etdi.

2023- yilning I choragi bo'yicha tanlanma kuzatuvda ishtirok etgan kichik korxonaga va mikrofirmalarning iqtisodiy faoliyat turlari bo'yicha taqsimlanishi



# Kichik korxonalar va mikrofirmalarning tanlanma kuzatuvlari

## 2023-yilning I choragi bo'yicha kuzatuvda ishtirok etgan kichik korxonalar va mikrofirmalarning shahar va tumanlar bo'yicha taqsimlanishi

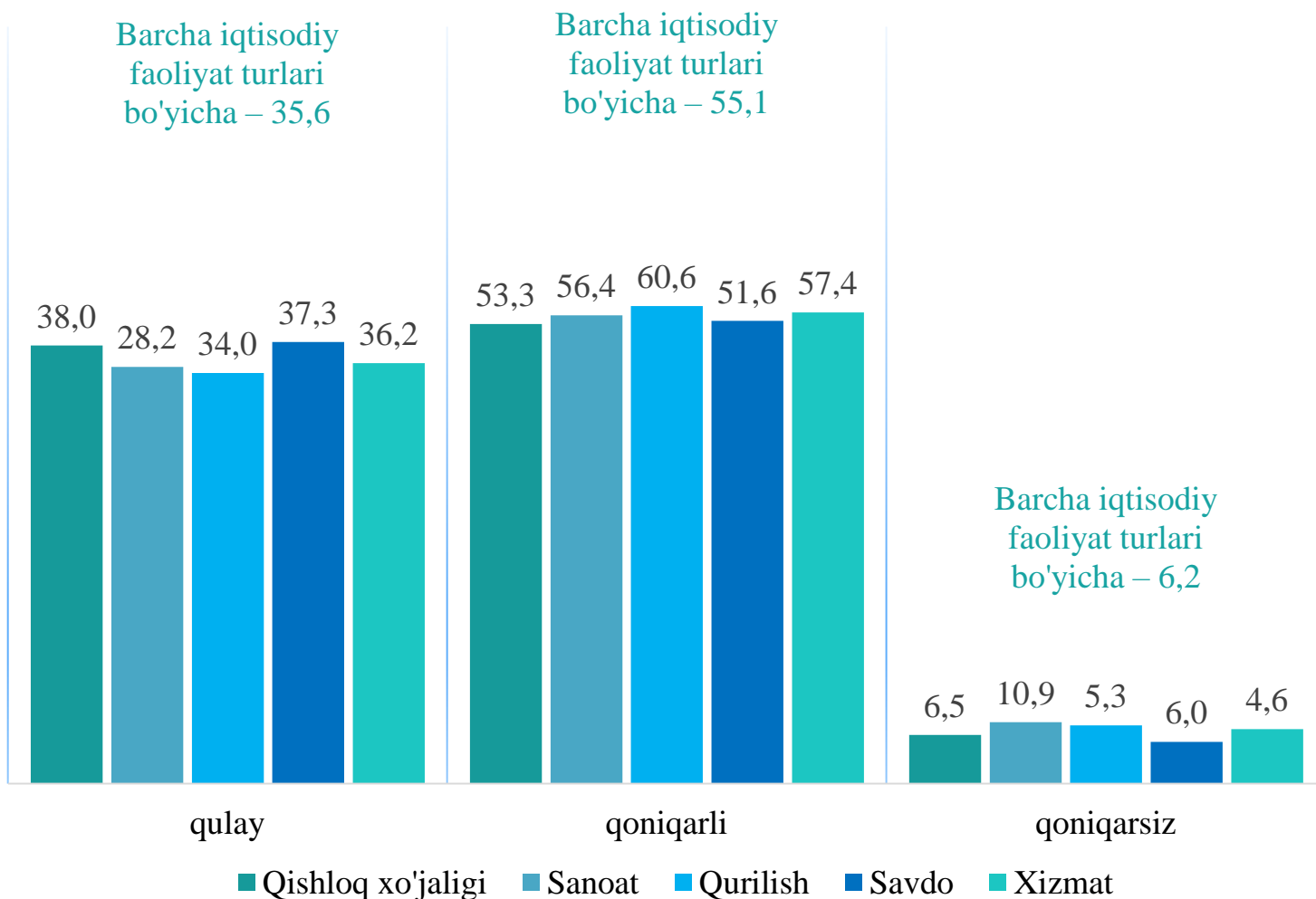


Shahar va tumanlar kesimida kichik tadbirkorlik subyektlarining eng ko'p kuzatuvda ishtirok etgan kichik korxonalar va mikrofirmalar Nukuz shahri (221 ta), To'rtko'l (95 ta), Beruniy (78 ta) Amudaryo (76 ta), tumanlari hissasiga to'g'ri keldi.



# Kichik korxonalar va mikrofirmalarning tanlanma kuzatuvlari

2023- yilning I choragida kuzatuvda ishtirok etgan kichik korxonalar va mikrofirmalarning joriy davrda iqtisodiy vaziyatini baholash, % da



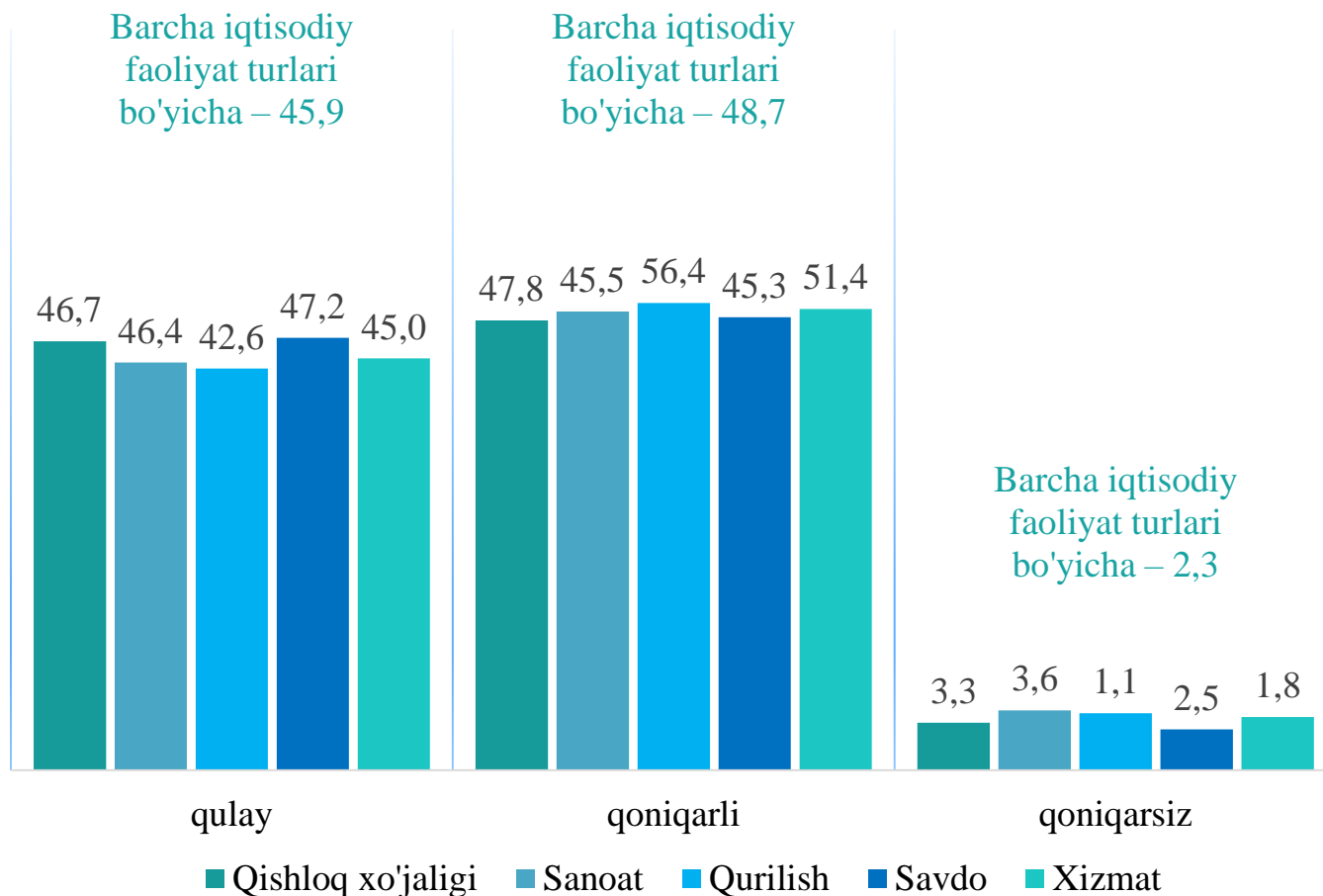
Kichik korxonalar va mikrofirmalarning 2023- yilning I choragida o'tkazilgan kuzatuv natijalariga ko'ra, joriy davrda iqtisodiy vaziyatni qulay deb baholagan korxonalarining iqtisodiy faoliyat turlari bo'yicha eng ko'p ulushi qishloq, o'rmon va baliqchilik xo'jaligida – **38,0 %** ni, savdoda – **37,3 %**ni, qurilishda – **34,0 %** ni tashkil etdi.

Shuningdek, iqtisodiy vaziyatni qoniqarli deb baholagan korxonalarining eng ko'p ulushi qurilishda – **60,6 %** ni, xizmatlar sohasida – **57,4 %** ni, sanoatda – **56,4 %** ni tashkil etdi.

Iqtisodiy vaziyatni qoniqarsiz deb baholagan korxonalarining eng ko'p ulushi sanoatda – **10,9 %** ni, qishloq, o'rmon va baliqchilik xo'jaligida – **6,5 %** ni, savdoda – **6,0 %** ni tashkil etdi.

# Kichik korxonalar va mikrofirmalarning tanlanma kuzatuvlari

## 2023- yilning I choragida kuzatuvda ishtirok etgan kichik korxonalar va mikrofirmalarning yaqin 3 oydagi o'zgarishlar istiqboli bo'yicha iqtisodiy vaziyatini baholash, % da



2023- yilning I choragida kuzatuvda ishtirok etgan kichik korxonalar va mikrofirmalarning **yaqin 3 oydagi o'zgarishlar istiqboli** bo'yicha iqtisodiy vaziyatni qulay deb baholagan korxonalar iqtisodiy faoliyat turlari bo'yicha eng ko'p ulushi savdoda – **47,2 %** ni, qishloq, o'rmon va baliqchilik xo'jaligida – **46,7 %** ni, sanoatda – **46,4 %** ni tashkil etdi.

Shuningdek, **yaqin 3 oydagi o'zgarishlar istiqboli** bo'yicha iqtisodiy vaziyatni qoniqarli deb baholagan korxonalar eng ko'p ulushi qurilishda – **56,4 %** ni, xizmatlar sohasida – **51,4 %** ni, qishloq, o'rmon va baliqchilik xo'jaligida – **47,8 %** ni tashkil etdi.

**Yaqin 3 oydagi o'zgarishlar istiqboli** bo'yicha iqtisodiy vaziyatni qoniqarsiz deb baholagan korxonalar eng ko'p ulushi sanoatda – **3,6 %** ni, qishloq, o'rmon va baliqchilik xo'jaligida – **3,3 %** ni, savdoda – **2,5 %** ni tashkil etdi.

# Kichik korxonalar va mikrofirmalarning tanlanma kuzatuvlari

2023- yilning I choragida biznesga ishonch muhitini baholash, % da

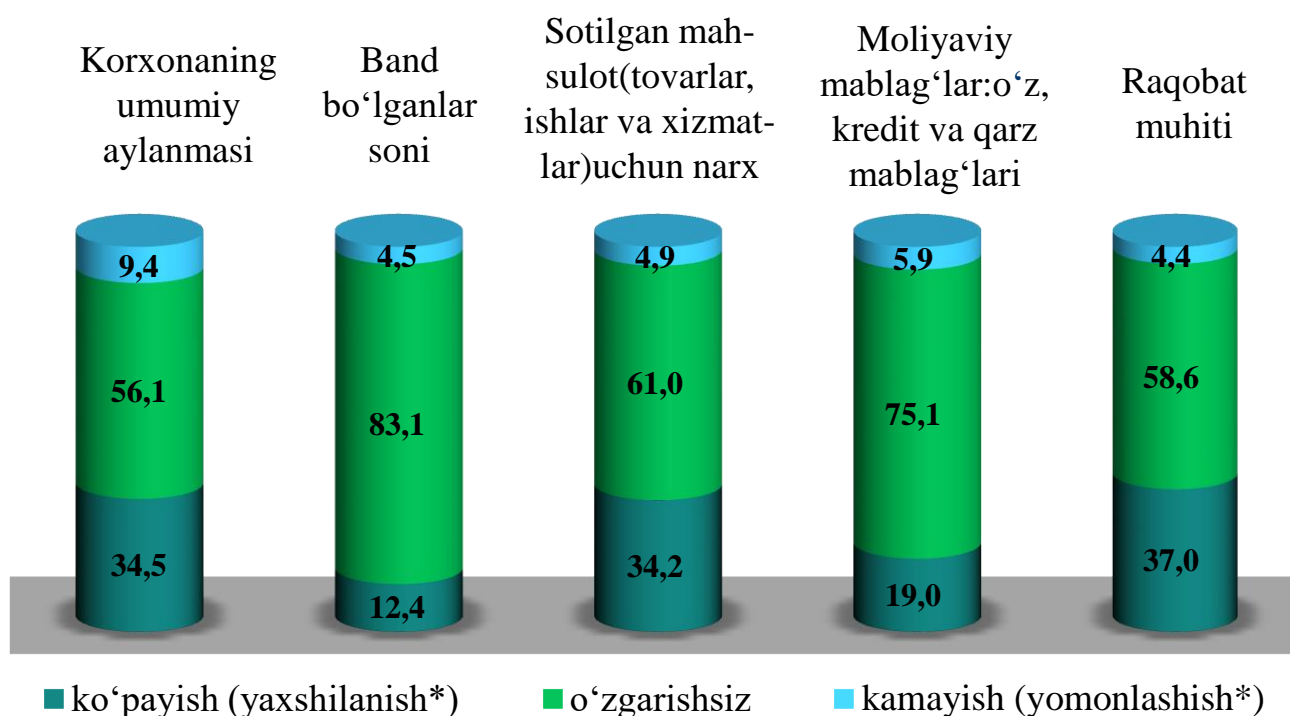
	O'tgan yilning shu davriga nisbatan joriy davrdagi o'zgarishlar		
	Ko'payish (yaxshilanish*)	o'zgarishsiz	Kamayish (yomonlashish*)
<b>Korxonaning umumiy aylanmasi</b>	34,5	56,1	9,4
<b>Band bo'lganlar soni</b>	12,4	83,1	4,5
<b>Sotilgan mahsulot (tovarlar, ishlar va xizmatlar) uchun narx</b>	34,2	61,0	4,9
<b>Moliyaviy mablag'lar: o'z, kredit va qarzi mablag'lari</b>	19,0	75,1	5,9
<b>Raqobat muhiti</b>	37,0	58,6	4,4

	Yaqin 3 oyda o'zgarishlar istiqboli		
	Ko'payish (yaxshilanish*)	o'zgarishsiz	kamayish (yomonlashish*)
<b>Korxonaning umumiy aylanmasi</b>	43,6	53,8	2,6
<b>Band bo'lganlar soni</b>	19,9	77,8	2,3
<b>Sotilgan mahsulot (tovarlar, ishlar va xizmatlar) uchun narx</b>	36,9	60,8	2,3
<b>Moliyaviy mablag'lar: o'z, kredit va qarzi mablag'lari</b>	26,4	70,7	2,9
<b>Raqobat muhiti</b>	41,4	56,3	2,3

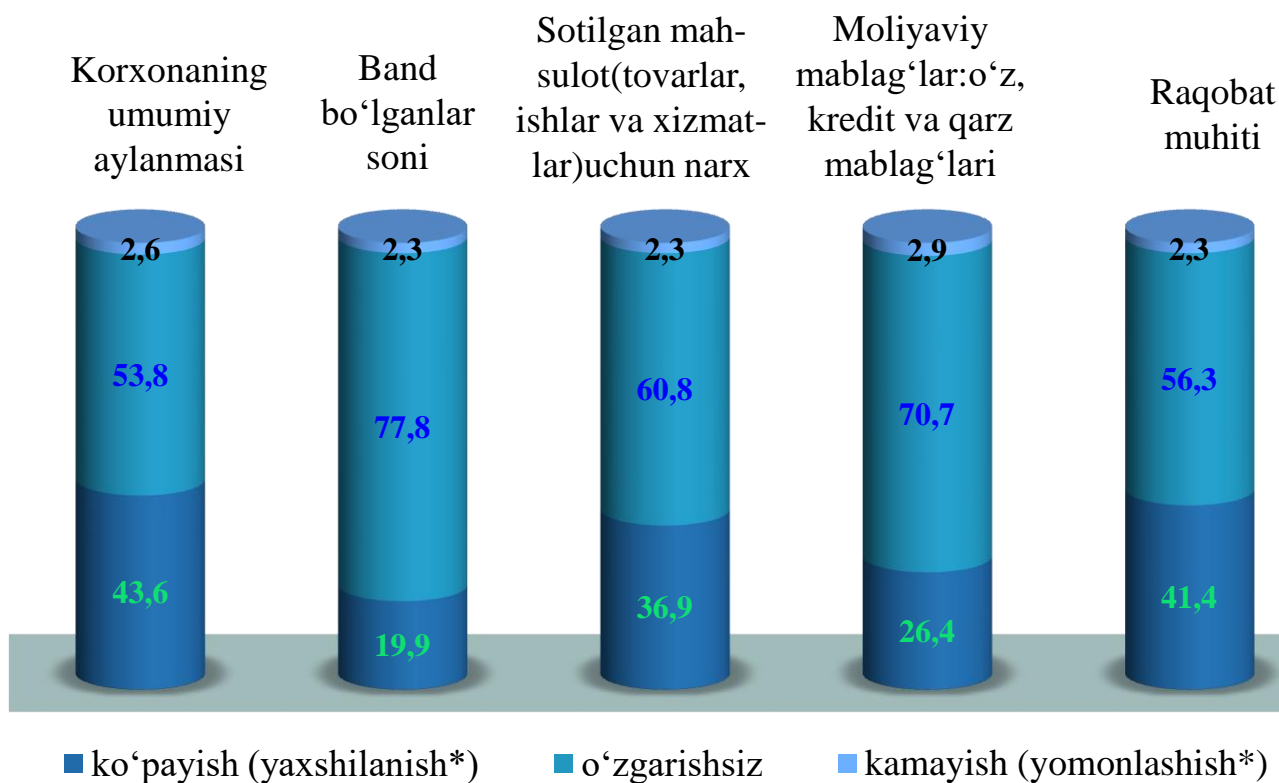
\* Faqat raqobat muhitiga tegishli

# Kichik korxonalar va mikrofirmalarning tanlanma kuzatuvlari

2023- yilning I choragida biznesga ishonch muhitini baholash, o'tgan yilning shu davriga nisbatan joriy davrdagi o'zgarishlar, % da



2023- yilning I choragida biznesga ishonch muhitini baholash, yaqin 3 oyda o'zgarishlar istiqboli, % da



\* Faqat raqobat muhitiga tegishli