



# Qoraqalpog'iston Respublikasi statistika boshqarmasi

## Qoraqalpog'iston Respublikasida kichik tadbirkorlik

2023-yil yanvar-sentabr

Dastlabki ma'lumotlar



# Qoraqalpog‘iston Respublikasida kichik tadbirkorlik

## Faoliyat yuritayotgan kichik korxonalar va mikrofirmalar

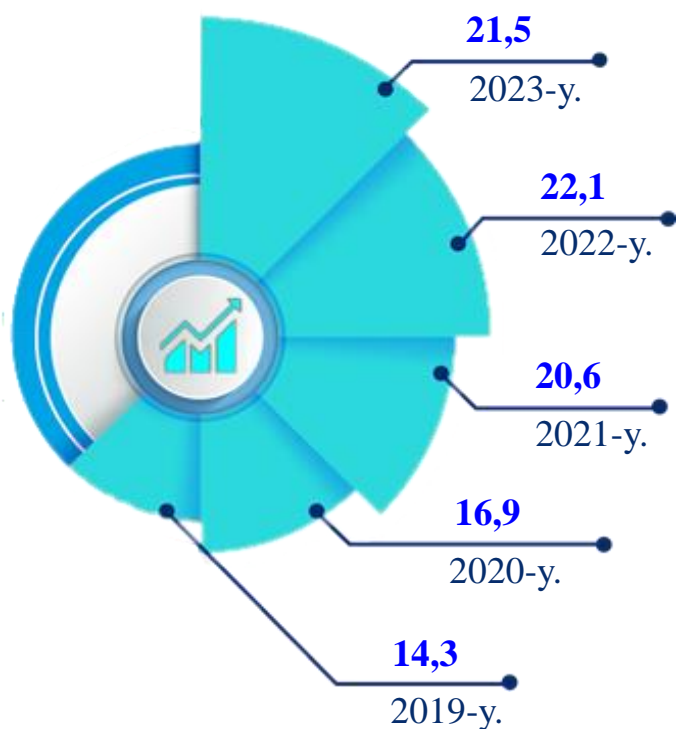
2023-yilning 1-oktabr holatiga faoliyat yuritayotgan kichik korxonalar va mikrofirmalar soni **21,5** mingtani tashkil etib, o‘tgan yilning shu davriga nisbatan **0,5** mingtaga kamaygan yoki **7,7 %** ga pasaygan. Kichik tadbirkorlik subyektlarining soni har **1000** aholiga **13,5** birlikni tashkil qildi.

## Yangi tashkil etilgan kichik korxonalar va mikrofirmalar

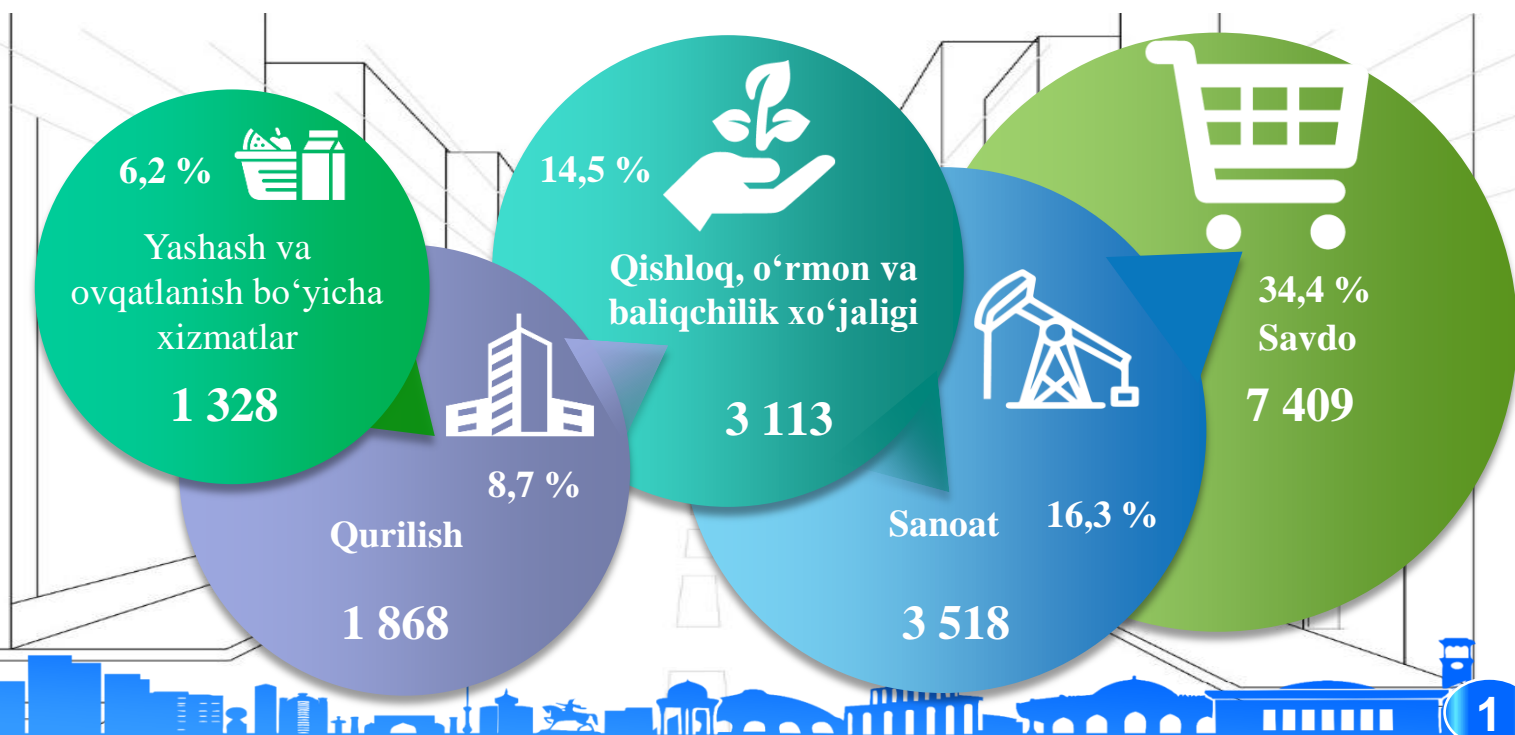
2023-yilning yanvar-sentabrida **4 958** ta yangi kichik korxonalar va mikrofirmalar (fermer va dehqon xo‘jaliklarisiz) tashkil qilindi, bu o‘tgan yilning shu davriga nisbatan **9,2 %** ga kupaygan.

**Yuridik shaxs** – o‘z mulkida, xo‘jalik yuritishida yoki operativ boshqaruvida alohida mol-mulkka ega bo‘lgan hamda o‘z majburiyatlari yuzasidan ushbu mol-mulk bilan javob beradigan, o‘z nomidan mulkiy yoki shaxsiy nomulkiy huquqlarga ega bo‘la oladigan va ularni amalga oshira oladigan, majburiyatlarni bajara oladigan, suda da‘vogar va javobgar bo‘la oladigan tashkilot yuridik shaxs hisoblanadi.

## 2019-2023-yillar 1-oktabr holatida faoliyat yuritayotgan kichik korxonalar va mikrofirmalar soni dinamikasi (fermer va dehqon xo‘jaliklarisiz), ming birlikda



## 2023-yilning 1-oktabr holatiga faoliyat yuritayotgan kichik korxonalar va mikrofirmalarning eng yuqori ulushga ega bo‘lgan sohalar bo‘yicha soni va ulushi



# Faoliyat yuritayotgan kichik korxonalar va mikrofirmalar


Shahar va tumanlar bo'yicha 1-oktabr holatiga faoliyat yuritayotgan kichik korxonalar va mikrofirmalar soni, birlikda

2022-y.		2023-y.
22 059	Qoraqalpog'iston Respublikasi	21 528
6 374	Nukus sh.	5 548
2 330	To'rtko'l	2 263
1 825	Beruniy	1 869
1 651	Amudaryo	1 784
1 393	Ellikqal'a	1 486
1 283	Qo'ng'iroq	1 377
1 162	Xo'jayli	1 120
867	Chimboy	931
941	Nukus	801
685	Kegeyli	729
589	Qora'zak	634
662	Taxiatosh	621
585	Mo'ynoq	570
547	Qonliqo'l	555
468	Shumanay	510
372	Taxtakopir	376
325	Bo'zatov	354

2023-yil 1-oktabr holatiga faoliyat yuritayotgan kichik korxonalar va mikrofirmalar soni jami **21 528** tani, shundan yangi tashkil etilganlari **4 958** tani tashkil etdi.

2023-yilning 1-oktabr holatiga ko'ra shahar va tumanlar bo'yicha faoliyat yuritayotgan kichik korxonalar va mikrofirmalarning eng ko'pi Nukus shahrida **5 548** tani yoki jamiga nisbatan **25,7 %** ni tashkil etdi.

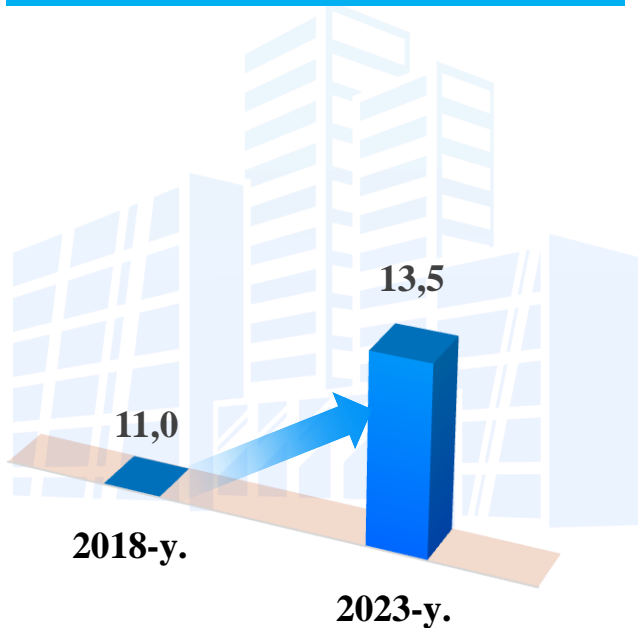
1-oktabr holatiga faoliyat yuritayotgan kichik korxonalar va mikrofirmalar soni, birlikda



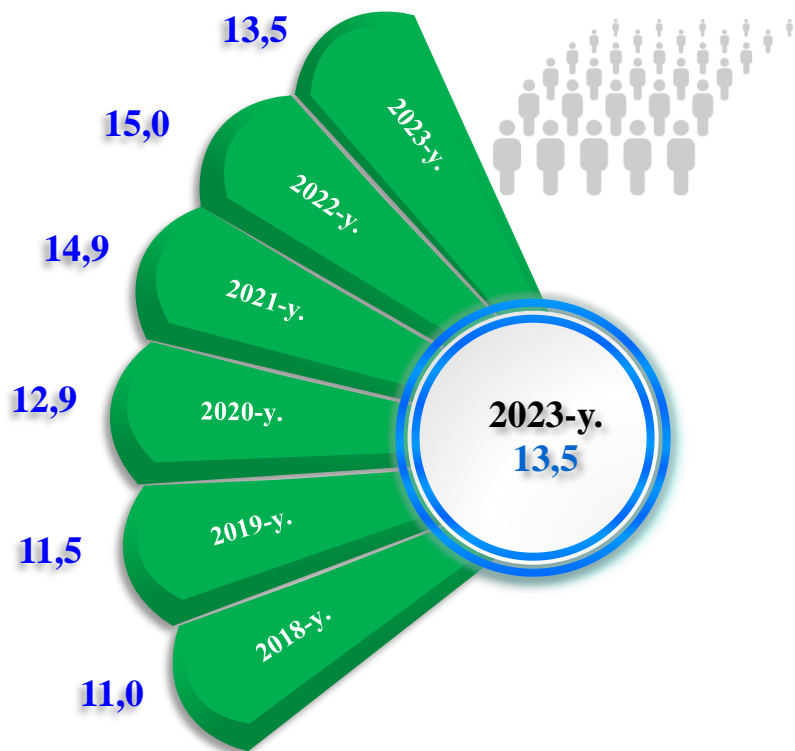
# Kichik tadbirkorlik subyektlarining har ming aholiga nisbati

Shahar va tumanlar kesimida faoliyat yuritayotgan kichik tadbirkorlik subyektlari sonining har 1000 aholiga nisbati, birlikda)\*

Nukus t.	21,9
Mo‘ynoq	19,7
Bo‘zatov	19,5
Qorao‘zak	18,7
Qonliqo‘l	16,9
Nukus sh.	16,5
Taxtakovo‘pir	15,1
Shumanay	14,5
Kegeyli	14,3
To‘rtko‘l	12,5
Ellikqal‘a	12,4
Qo‘ng‘irot	12,3
Beruniy	12,1
Chimboy	11,4
Xo‘jayli	10,5
Amudaryo	10,3
Taxiatosh	9,3



Qoraqalpog‘iston Respublikasida faoliyat yuritayotgan kichik tadbirkorlik subyektlari sonining har 1000 aholiga nisbati 1-oktabr holatiga, birlikda



2023-yil 1-oktabr holatiga faoliyat yuritayotgan kichik tadbirkorlik subyektlari soni har 1000 aholiga nisbatan **13,5** birlikni tashkil etib, bu ko‘rsatkich 2022-yilga nisbatan **2,3** birlikka kupaygan.

Shahar va tumanlar kesimida kichik tadbirkorlik subyektlari sonining har 1000 aholiga nisbati eng yuqori ko‘rsatkich Nukus tumanida **21,9** birlik, Mo‘ynoq tumanida **19,7** birlik, Bo‘zatov tumanida **19,5** birlik, Qorao‘zak tumanida **18,7** birlik va Qonliqo‘l tumanida **16,9** birlikka yetdi.

\* Kichik korxonalar va mikrofirmalar (fermer va dehqon xo‘jaliklarini qo‘shgan holda)

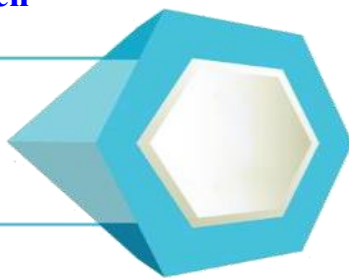


# Kichik tadbirkorlik subyektlarining har ming aholiga nisbati

Qoraqalpog‘iston Respublikasida faoliyat yuritayotgan kichik tadbirkorlik subyektlari sonining har 1000 aholiga nisbati, birlikda

## Eng yuqori ko‘rsatkich

Nukus tumani  
21,9 birlik.



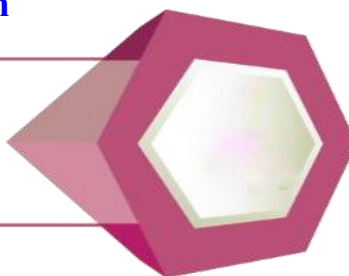
## O‘rta ko‘rsatkich

Kegeyli tumani  
14,3 birlik.



## Eng past ko‘rsatkich

Taxiatosh tumani  
9,3 birlik.



Kichik tadbirkorlik subyektlari sonining har 1000 aholiga nisbati tuman va shaharlar kesimida tahlil qilinganda eng yuqori ko‘rsatkich Nukus tumanida **21,9** birlik, Mo‘ynoq tumanida **19,7** birlik, Bo‘zatov tumanida **19,5** birlik, Qorao‘zak tumanida **18,7** birlik, Qonliko‘l tumanida **16,9** birlik, Nukus shahri **16,5** birlik, Taxtako‘pir tumanida **15,1** birlik, Shumanay tumanida **14,5** birlik, Kegeyli tumanida **14,3** birlik kuzatildi.

**Tadbirkorlik faoliyati (kichik tadbirkorlik)** – tadbirkorlik faoliyati subyektlari tomonidan qonun hujjatlariga muvofiq amalga oshiriladigan, o‘zi tavakkal qilib va o‘z mulkiy javobgarligi ostida daromad (foyda) olishga qaratilgan tashabbuskorlik faoliyatidir.

2023-yil 1-oktabr holatiga har 1000 aholiga nisbatan to‘g‘ri keladigan tadbirkorlik subyektlarining ko‘p tashkil etgan shahar va tumanlar, birlikda

Qonliko‘l tumani

16,9

Bo‘zatov tumani

19,5

Nukus tumani

21,9

Qorao‘zak tumani

18,7

Mo‘ynoq tumani

19,7

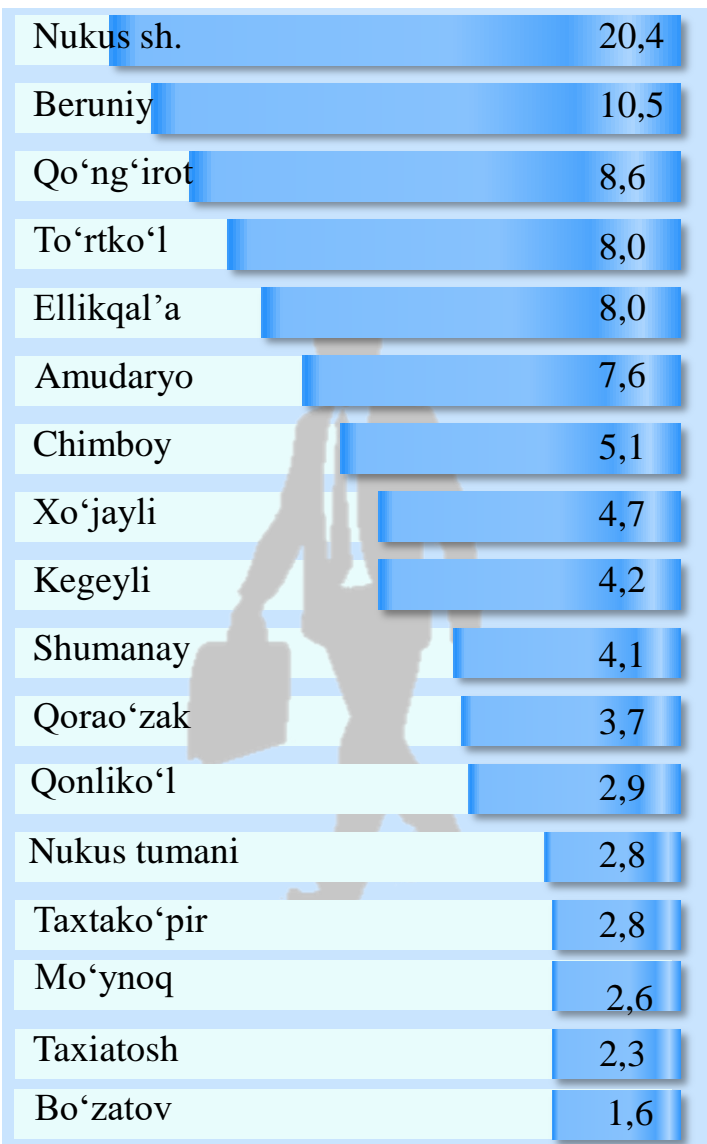
# Yangi tashkil etilgan kichik korxonalar va mikrofirmalar

Yanvar-sentabr oylarida shahar va tumanlar bo'yicha yangi tashkil etilgan kichik korxonalar va mikrofirmalar,

2022-y. birlikda 2023-y. yanvar-sentabr

733	Nukus sh.	1 009
259	Beruniy	519
216	Qo'ng'iro't	427
267	Ellikqal'a	399
303	To'rtko'l	395
261	Amudaryo	379
125	Chimboy	255
141	Xo'jayli	234
126	Kegeyli	209
72	Shumanay	202
92	Qorao'zak	181
72	Qonliko'l	146
87	Taxtakopir	141
118	Nukus	140
86	Mo'ynoq	130
104	Taxiatosh	113
51	Bo'zatov	79

2023-yilning yanvar-sentabrida yangi tashkil etilgan kichik korxonalar va mikrofirmalarning shahar va tumanlar bo'yicha ulushi, % da

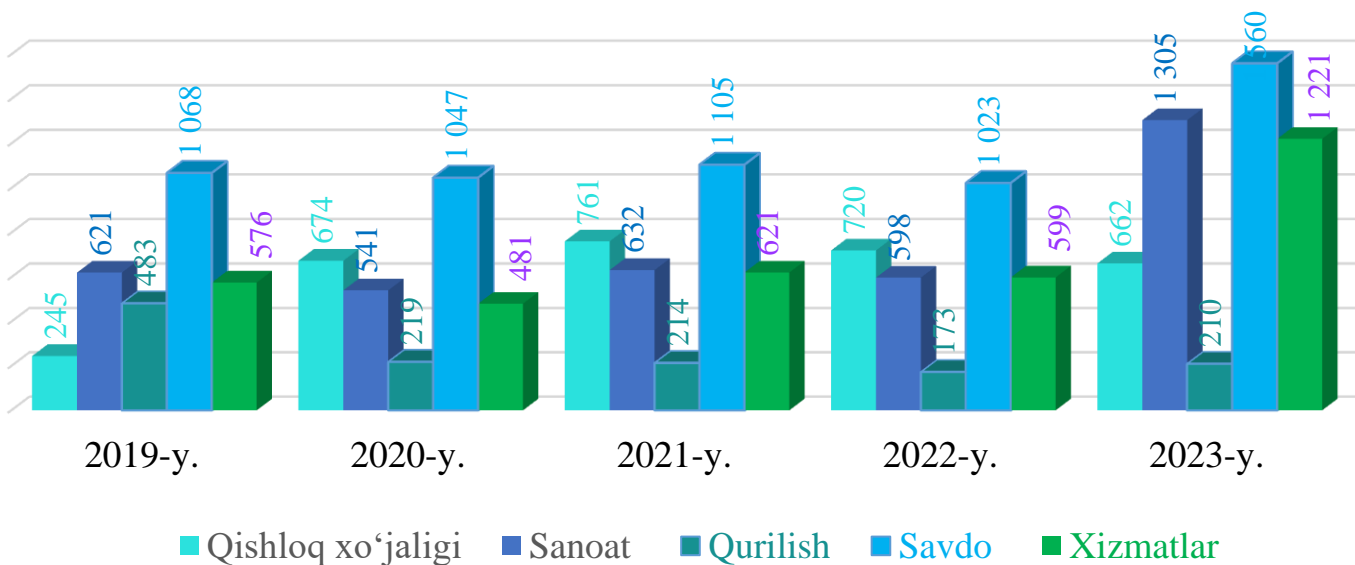


2023-yilning yanvar-sentabrida shahar va tumanlar bo'yicha yangi tashkil etilgan kichik korxonalar va mikrofirmalarning jamiga nisbatan eng ko'p ulushi Nukus shahri – **20,4** %, Beruniy tumani – **10,5** %, Qo'ng'iro't tumani – **8,6** %, To'rtko'l tumani – **8,0** %, Ellikqal'a tumani – **8,0** %, Amudaryo tumani – **7,6** %, Chimboy tumani – **5,1** % hissalariga to'g'ri keldi.




# Yangi tashkil etilgan kichik korxonalar va mikrofirmalar

Iqtisodiy faoliyat turlari bo'yicha yanvar-sentabr oylarida yangi tashkil etilgan kichik korxonalar va mikrofirmalar soni, birlik



Iqtisodiy faoliyat turlari kesimida 2019-2023-yillarning yanvar-sentabr davomida yangi tashkil etilgan kichik korxonalar va mikrofirmalar soni, birlik

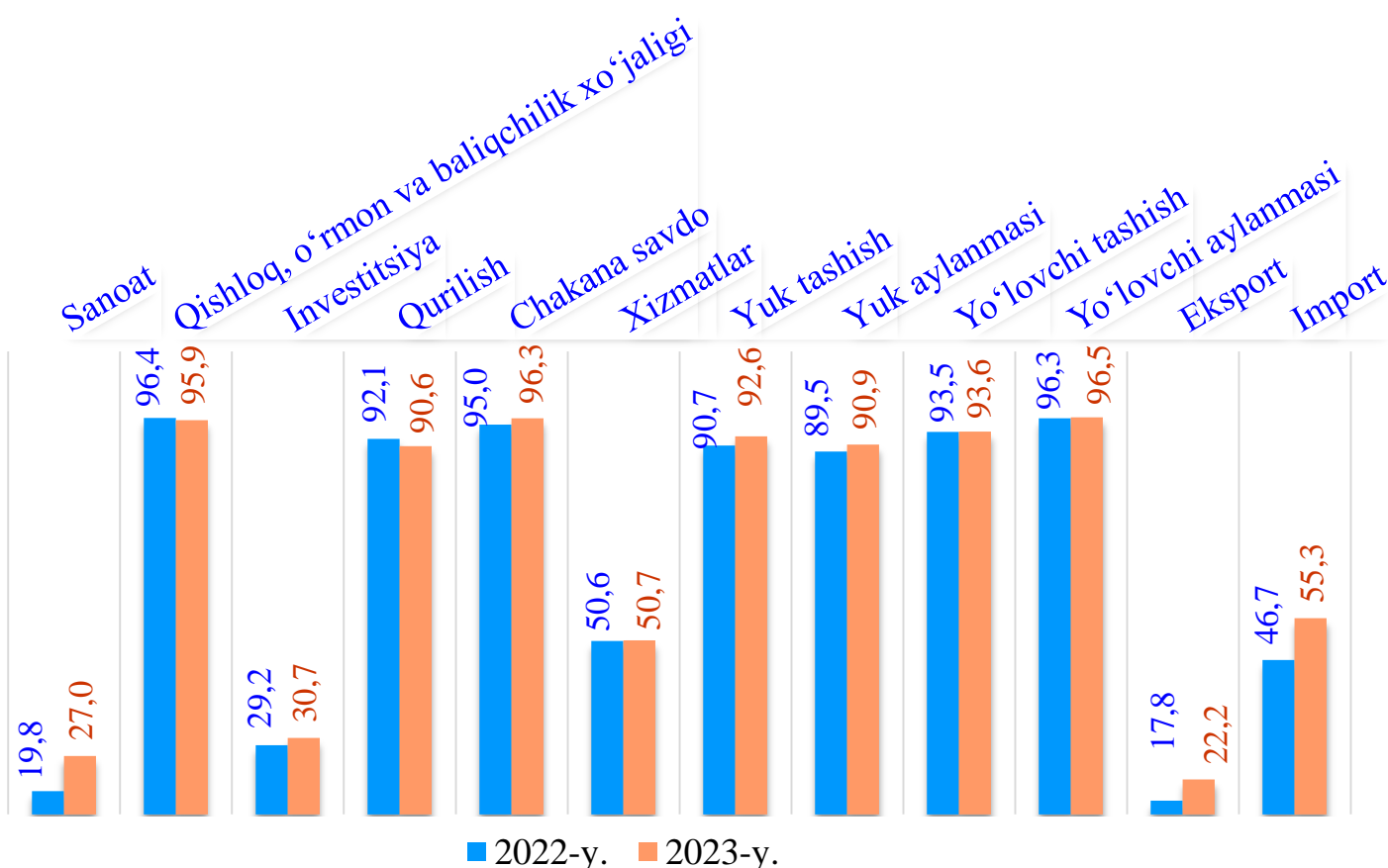


So'nggi yillarda O'zbekiston Respublikasi Prezidenti tomonidan kichik tadbirkorlik subyektlarini qo'llab - quvvatlash hamda ishbilarmonlik muhitini sifat jihatdan yaxshilash bo'yicha qabul qilingan qaror va farmonlari, shuningdek, bu sohaga berayotgan katta e'tiborlari natijasida 2019-2023-yillarning yanvar-sentabr oylarida davomida jami **17 359** ta kichik korxonalar va mikrofirmalar yangidan tashkil etildi. Yangi tashkil etilgan kichik korxonalar va mikrofirmalar sohalar kesimida tahlil qilinganda, eng ko'p yangi subyektlar savdo sohasida - **5 803** (yoki **33,4 %**) ta, sanoat sohasida - **3 697** (yoki **21,3 %**) ta, xizmatlar sohasida - **3 498** (yoki **20,2 %**) ta, qishloq, o'rmon va baliqchilik xo'jaligida - **3 062** (yoki **17,6 %**) ta va qurilish sohasida - **1 299** (yoki **7,5 %**) tani tashkil etgan.



# Kichik tadbirkorlik subyektlarining asosiy iqtisodiy ko'rsatkichlari

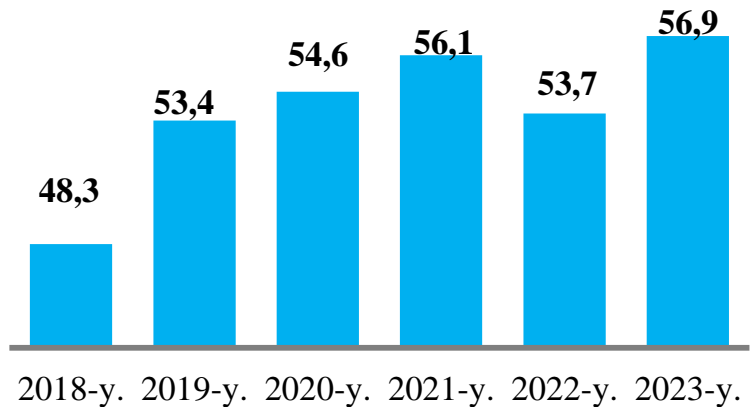
Yanvar-sentabr oylarida kichik tadbirkorlikning asosiy ko'rsatkichlari, % da



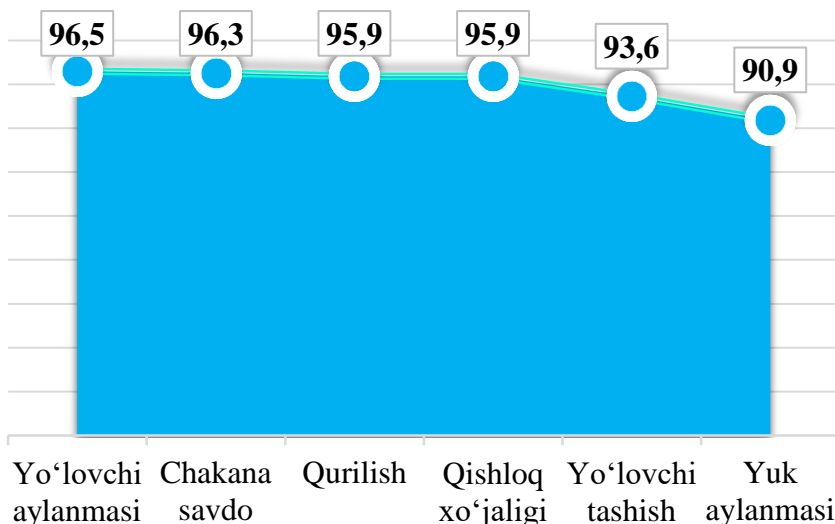
# Kichik tadbirkorlik subyektlarining asosiy iqtisodiy ko'rsatkichlari

## Kichik tadbirkorlik subyektlarining YAHMdagi ulushi dinamikasi (yanvar-sentabr oylarida), % da

2023-yilning yanvar-sentabrida YAHM tarkibida kichik tadbirkorlik subyektlarining ulushi **56,9** % ni tashkil qilib, 2022- yilning tegishli davriga nisbatan **3,2** punktga kupaygan..



## 2023-yilning yanvar-sentabrida kichik tadbirkorlik subyektlarining eng yuqori ulushga ega bo'lgan tarmoqlari, % da

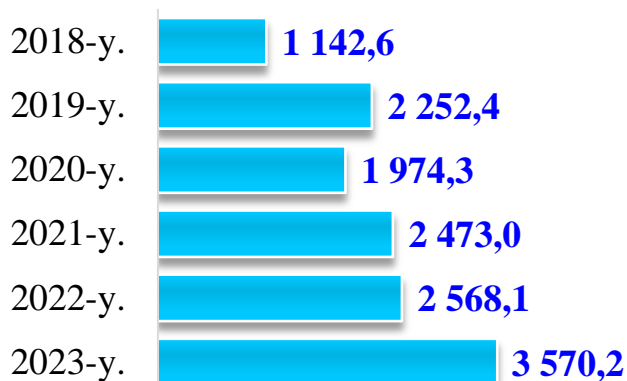


2023-yilning yanvar-sentabrida kichik tadbirkorlikning eng yuqori ulushlari yo'lovchi aylanmasida **96,5** % ni, chakana savdoda **96,3** % ni, qurilishda **95,9** % ni, qishloq xo'jaligida **95,9** % ni, yo'lovchi tashishda **93,6** % ni, yuk aylanmasida **90,9** % ni tashkil etdi.

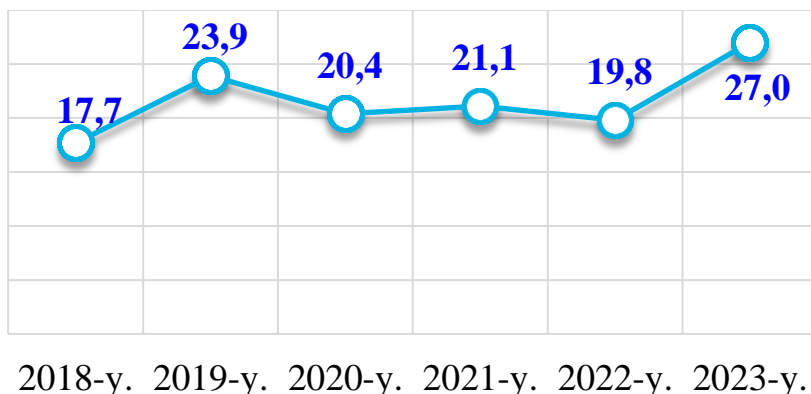
# Kichik tadbirkorlik subyektlarining asosiy iqtisodiy ko'rsatkichlari (yanvar-sentabr oylarida)

## Kichik tadbirkorlik subyektlarida sanoat faoliyati

Hajmi, mlrd so'mda

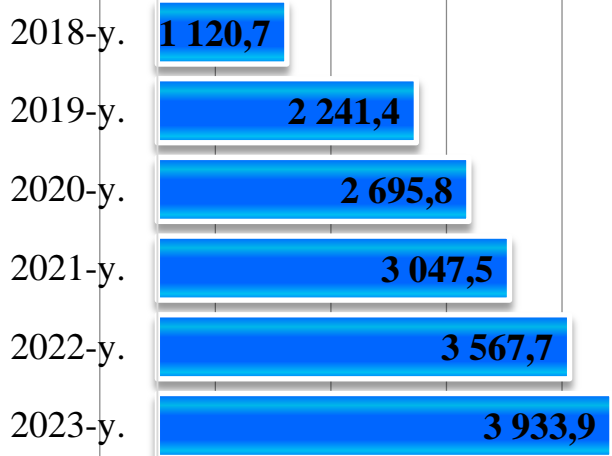


Ulushi, % da

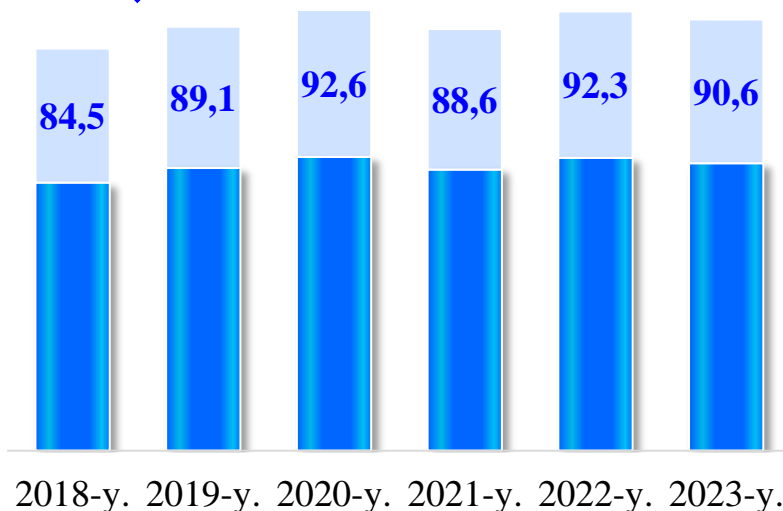


## Kichik tadbirkorlik subyektlarida qurilish faoliyati

Hajmi, mlrd so'mda

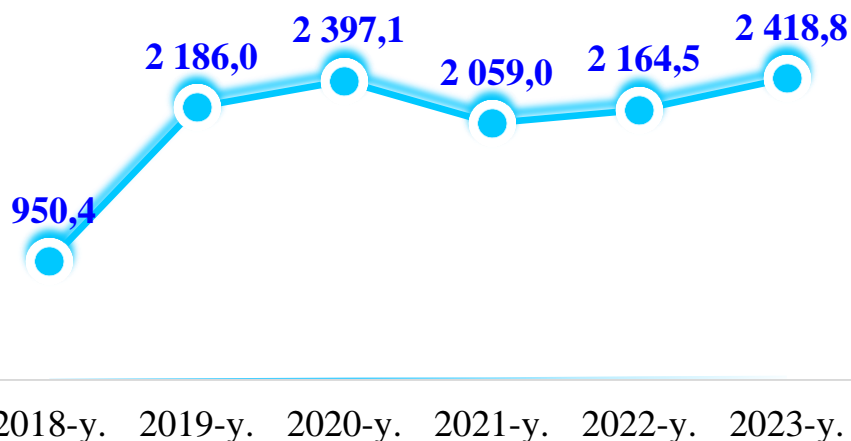


Ulushi, % da

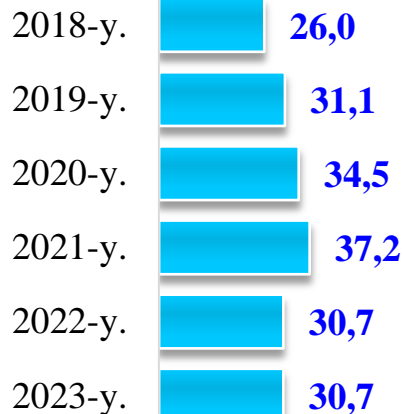


## Kichik tadbirkorlik subyektlarida investitsiya faoliyati

Hajmi, mlrd so'mda



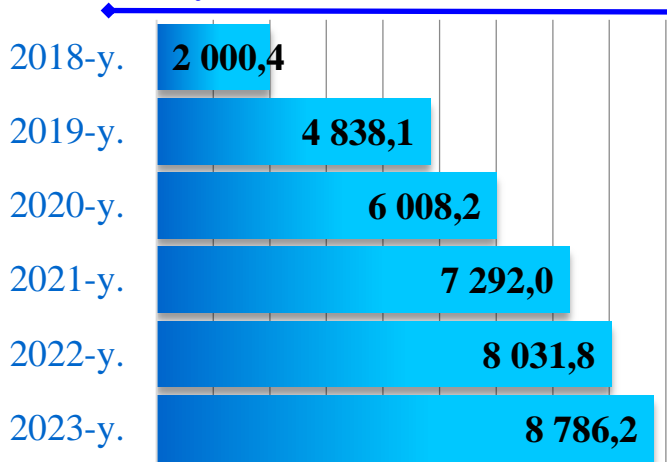
Ulushi, % da



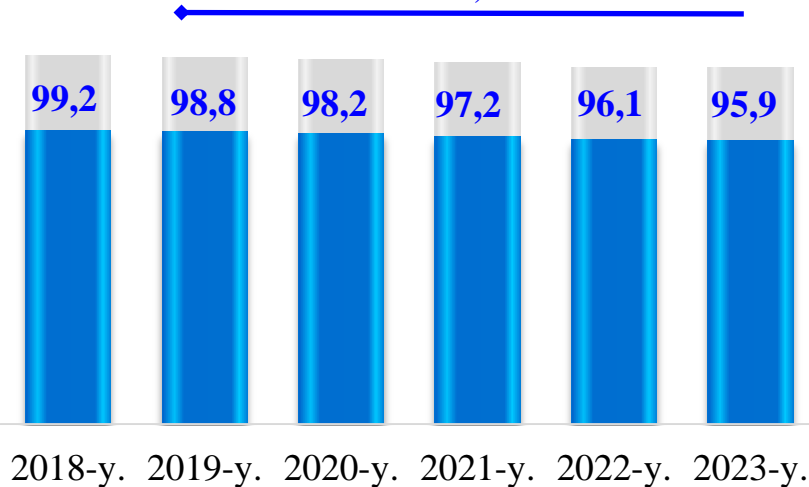
# Kichik tadbirkorlik subyektlarining asosiy iqtisodiy ko'rsatkichlari (yanvar-sentabr oylarida)

## Kichik tadbirkorlik subyektlarida qishloq xo'jaligi faoliyati

Hajmi, mlrd so'mda

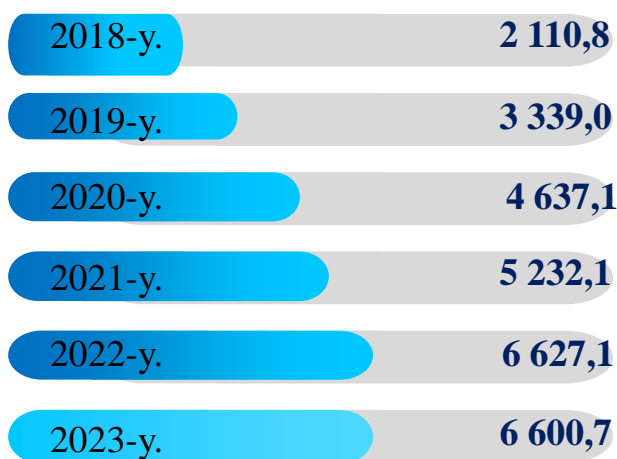


Ulushi, % da

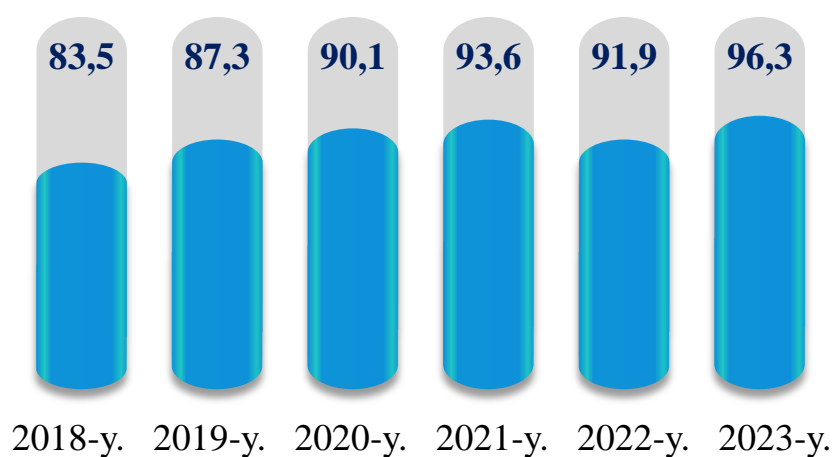


## Kichik tadbirkorlik subyektlarining chakana savdodagi faoliyati

Hajmi, mlrd so'mda




Ulushi, % da

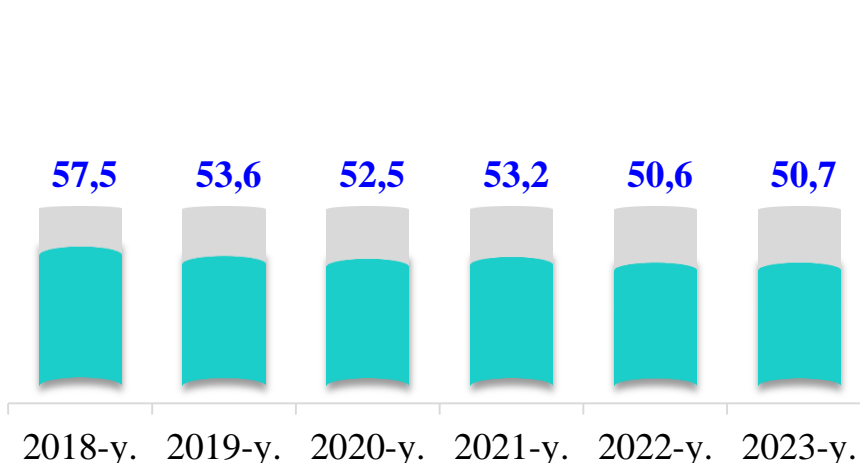


## Kichik tadbirkorlik subyektlarining xizmat ko'rsatishdagi faoliyati

Hajmi, mlrd so'mda



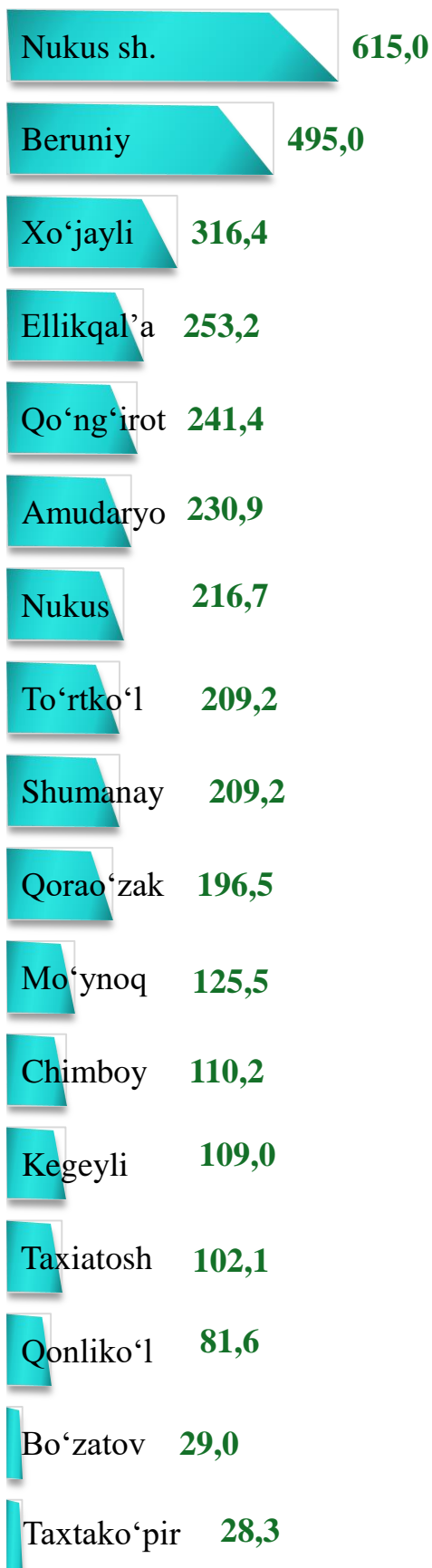
Ulushi, % da





# Kichik tadbirkorlik subyektlarining sanoat faoliyati


2023-yilning yanvar-sentabrda shahar va tumanlar bo'yicha kichik tadbirkorlik subyektlari tomonidan sanoat mahsulotlari ishlab chiqarish hajmi, mlrd. so'm



2023-yilning yanvar-sentabrda kichik tadbirkorlik subyektlari tomonidan **3 770,2** milliard so'mlik sanoat mahsulotlari ishlab chiqarildi.

Shahar va tumanlar kesimida kichik tadbirkorlik subyektlarining eng ko'p sanoat mahsulotlari ishlab chiqarish hajmi Nukus shahri (**615,0** mlrd. so'm), Beruniy (**495,0** mlrd. so'm), Xo'jayli (**316,4** mlrd. so'm), Ellikqal'a (**253,2** mlrd. so'm) va Qo'ng'iro't (**241,4** mlrd. so'm) tumanlari hissasiga to'g'ri keldi. Taxtako'pir tumanida (**28,3** mlrd. so'm) sanoat mahsulotlari ishlab chiqarish hajmi eng past bo'lib qolmoqda.

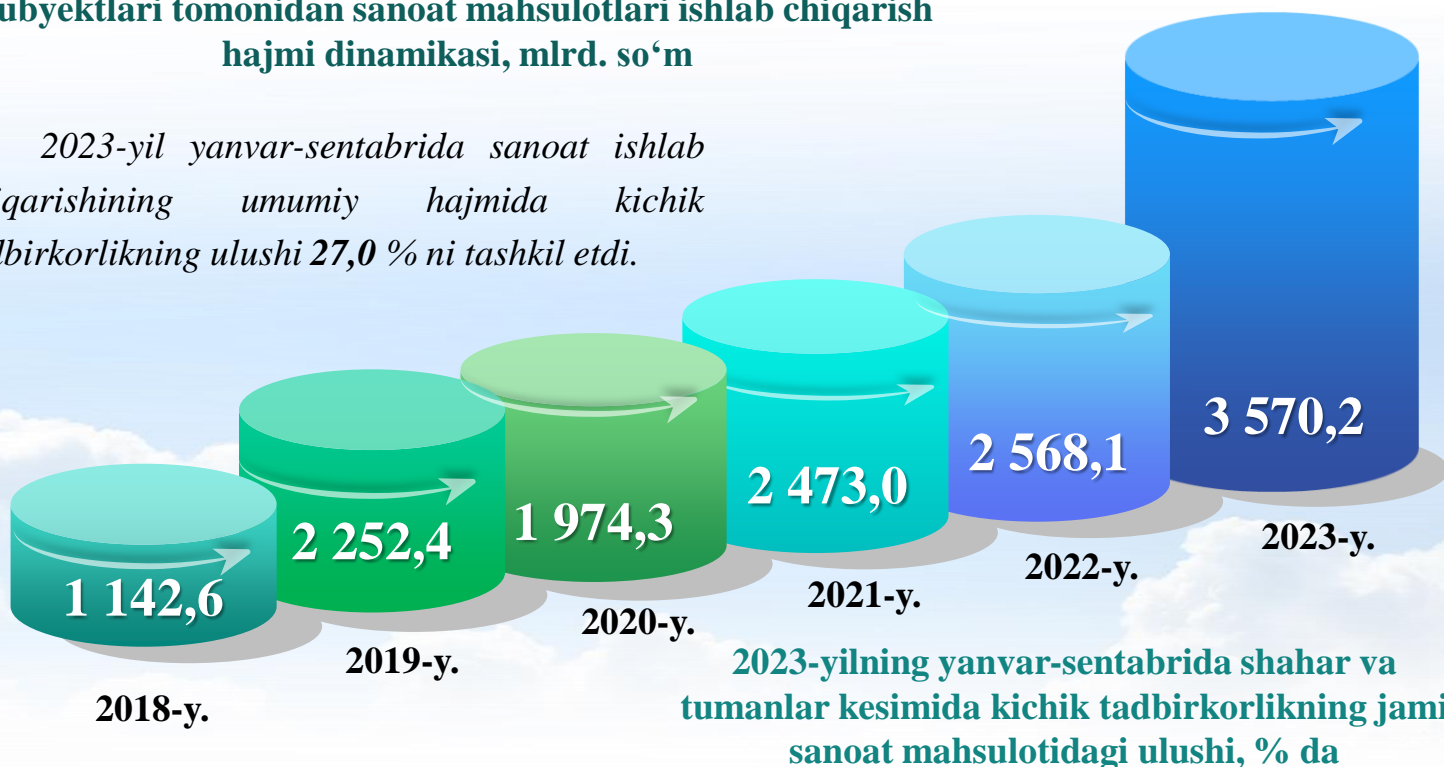
**Kichik tadbirkorlik subyektlari tomonidan ishlab chiqarilgan sanoat mahsulotlari hajmida eng yuqori ulushga ega tumanlar, % da**



# Kichik tadbirkorlik subyektlarining sanoat faoliyati

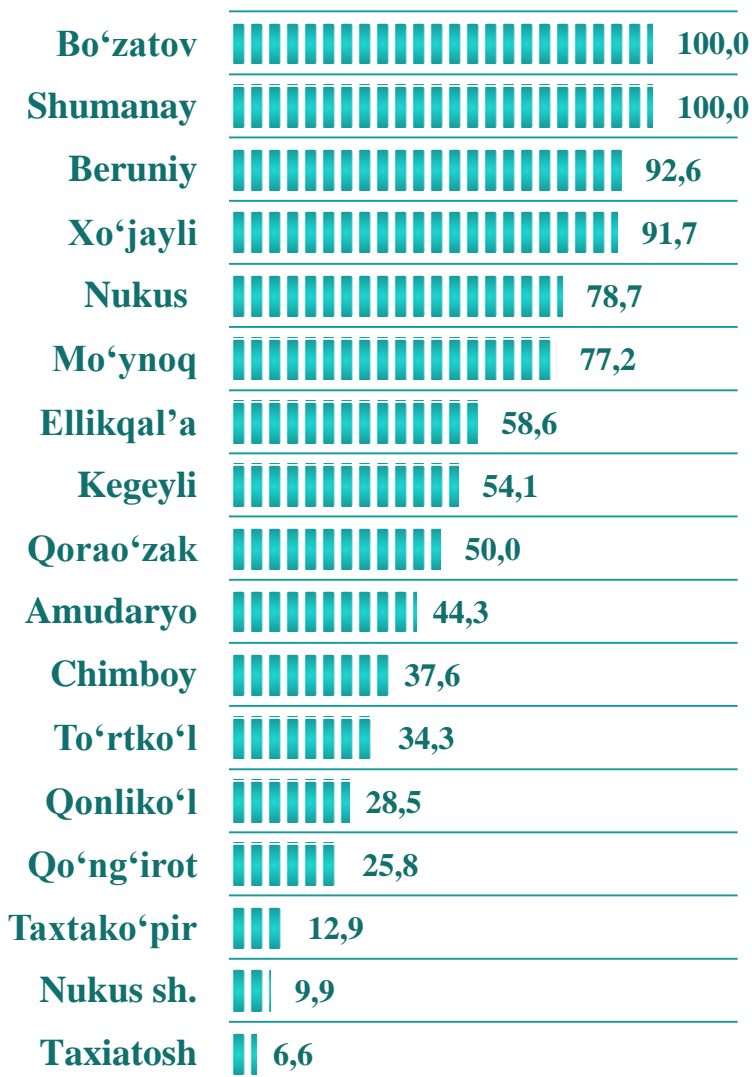
2018-2023-yillarning yanvar-sentabrda kichik tadbirkorlik subyektlari tomonidan sanoat mahsulotlari ishlab chiqarish hajmi dinamikasi, mlrd. so‘m

2023-yil yanvar-sentabrda sanoat ishlab chiqarishining umumiy hajmida kichik tadbirkorlikning ulushi 27,0 % ni tashkil etdi.



2023-yilning yanvar-sentabrda shahar va tumanlar kesimida kichik tadbirkorlikning jami sanoat mahsulotidagi ulushi, % da

Shahar va tumanlar kesimida kichik tadbirkorlikning jami sanoat mahsulotidagi eng yuqori ulushini Bo‘zatov va Shumanay tumanlarida (100,0 %), Beruniy tumani (92,6 %), Xo‘jayli tumani (91,7 %), Nukus tumani (78,7 %), Mo‘ynoq tumani (77,2 %), Ellikqal’a tumani (58,6 %), Kegeyli tumani (54,1 %), Qorao‘zak tumani (50,0 %), Amudaryo tumani (44,3 %), va Chimboy tumani (37,6 %) tashkil etdi.

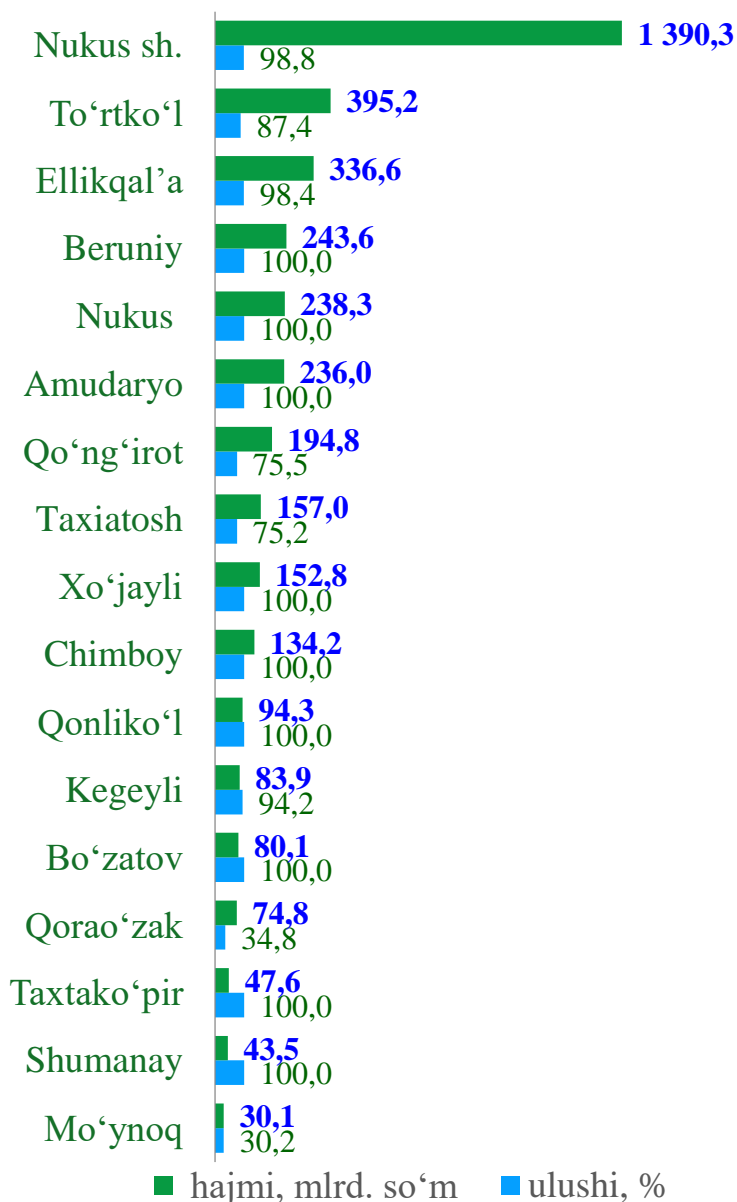


# Kichik tadbirkorlik subyektlarining qurilish faoliyati

2018-2023-yillarning yanvar-sentabrda kichik tadbirkorlik subyektlarining qurilishdagi hajmi va ulushi dinamikasi



## 2023-yilning yanvar-sentabrda shahar va tumanlar bo'yicha kichik tadbirkorlik subyektlarida bajarilgan qurilish ishlari hajmi va ulushi

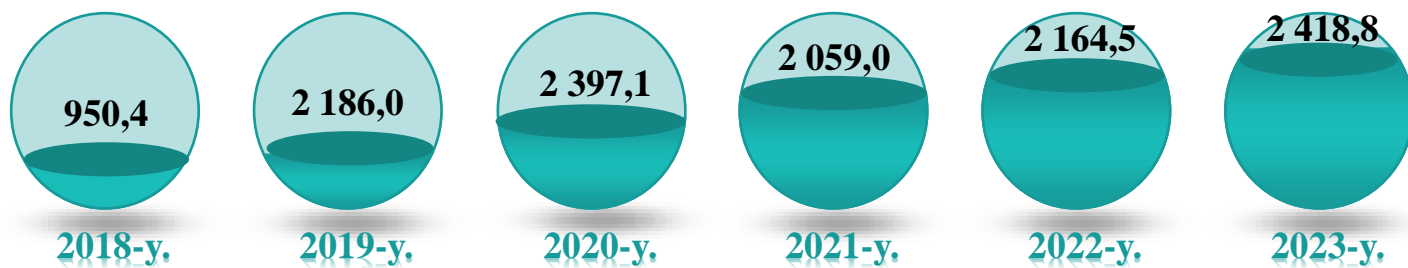


2023-yil yanvar-sentabr oylarida kichik tadbirkorlik subyektlari tomonidan amalga oshirilgan qurilish ishlari hajmi **3 933,9** milliard so'mni yoki qurilish ishlari umumiy hajmining **90,6** % ini tashkil etdi. O'sish sur'ati 2022-yil yanvar-sentabr oylariga nisbatan **107,6** % ni tashkil qildi.

Shahar va tumanlar kesimida kichik tadbirkorlik subyektlarining eng ko'p bajarilgan qurilish ishlari hajmi Nukus shahri (**1 390,3** mlrd. so'm), To'rtko'l (**395,2** mlrd. so'm), Ellikqal'a (**336,6** mlrd. so'm), Beruniy (**243,6** mlrd. so'm), Nukus tumani (**238,3** mlrd. so'm), Amudaryo (**236,0** mlrd. so'm) hamda Qo'ng'iro't (**194,8** mlrd. so'm) tumanlarida qayd etildi.

# Kichik tadbirkorlik subyektlarining investitsiya faoliyati

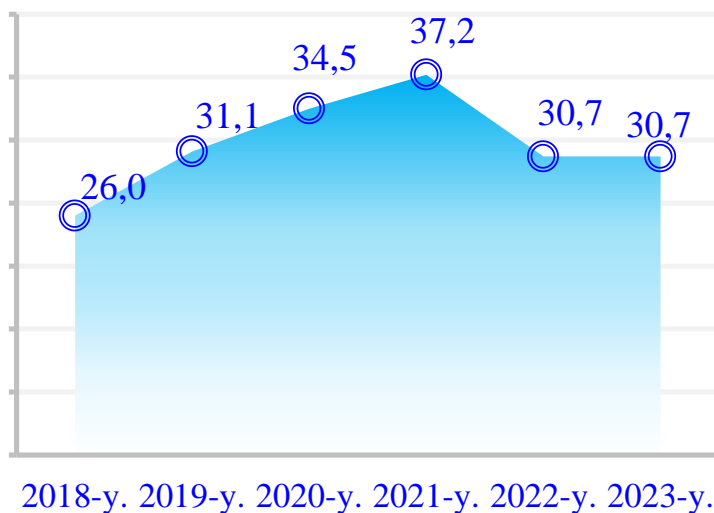
## 2018-2023-yillarning yanvar-sentabrda kichik tadbirkorlik subyektlarining investitsiya hajmining o'zgarish dinamikasi, mlrd. so'mda



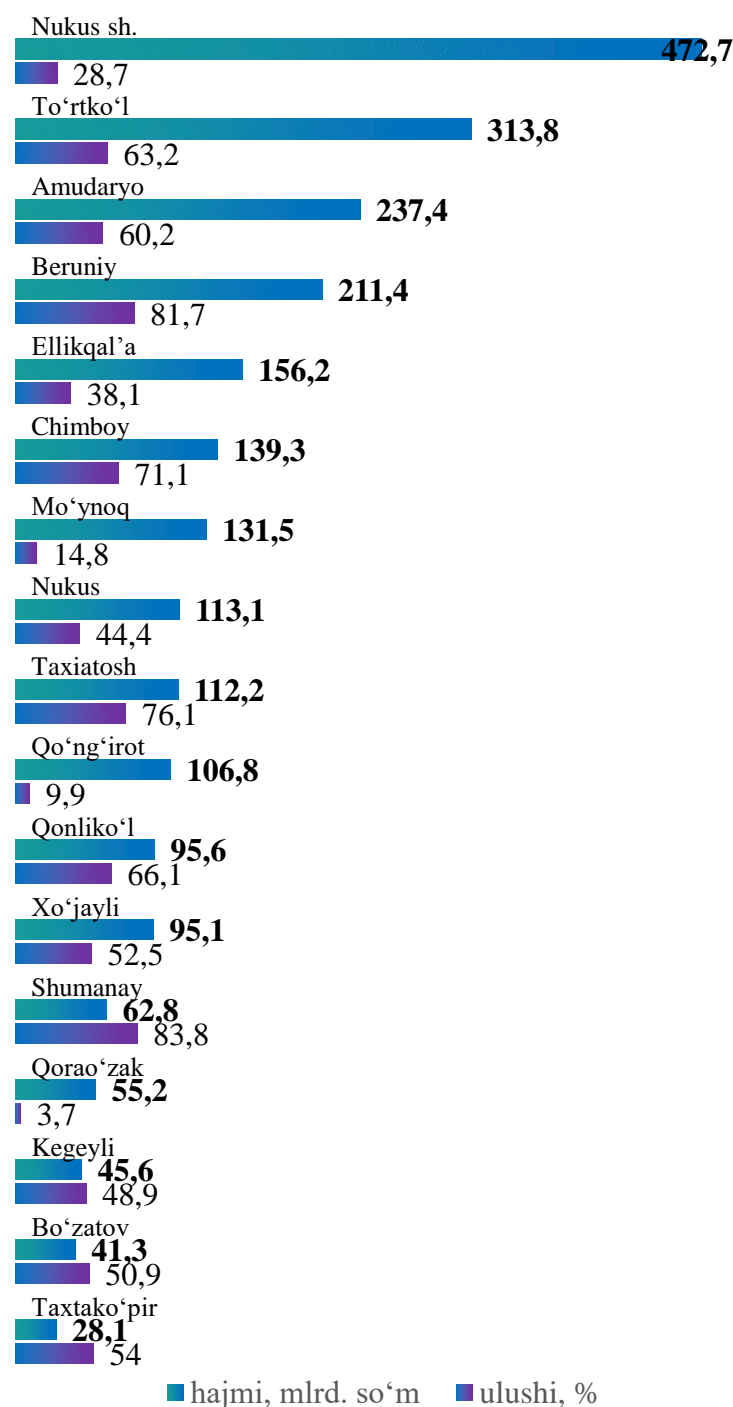
2023-yilning yanvar-sentabrda kichik tadbirkorlik subyektlari tomonidan asosiy kapitalga kiritilgan investitsiyalar hajmi **2 418,8** milliard so'mni yoki jami investitsiya hajmining **30,7 %** ini tashkil etdi. O'sish sur'ati 2022-yilning mos davriga nisbatan **108,0 %** ni tashkil qildi.

Shahar va tumanlar kesimida kichik tadbirkorlik subyektlarining eng yuqori asosiy kapitalga kiritilgan investitsiyalari hajmi Nukus shahri (**472,7** mlrd. so'm), To'rtko'l (**313,8** mlrd. so'm), Amudaryo (**237,4** mlrd. so'm), Beruniy (**211,4** mlrd. so'm), Ellikqal'a (**156,2** mlrd. so'm), Chimboy (**139,3** mlrd. so'm), Mo'ynoq (**131,5** mlrd. so'm) hamda Nukus tumani (**113,1** mlrd. so'm) tumanlarida qayd etildi.

## 2018-2023-yillarning yanvar-sentabrda kichik tadbirkorlik subyektlarining investitsiyadagi ulushi dinamikasi, % da



## 2023-yilning yanvar-sentabrda kichik tadbirkorlik subyektlarining investitsiya hajmi va ulushi






# Kichik tadbirkorlik subyektlarining qishloq xo'jaligi faoliyati

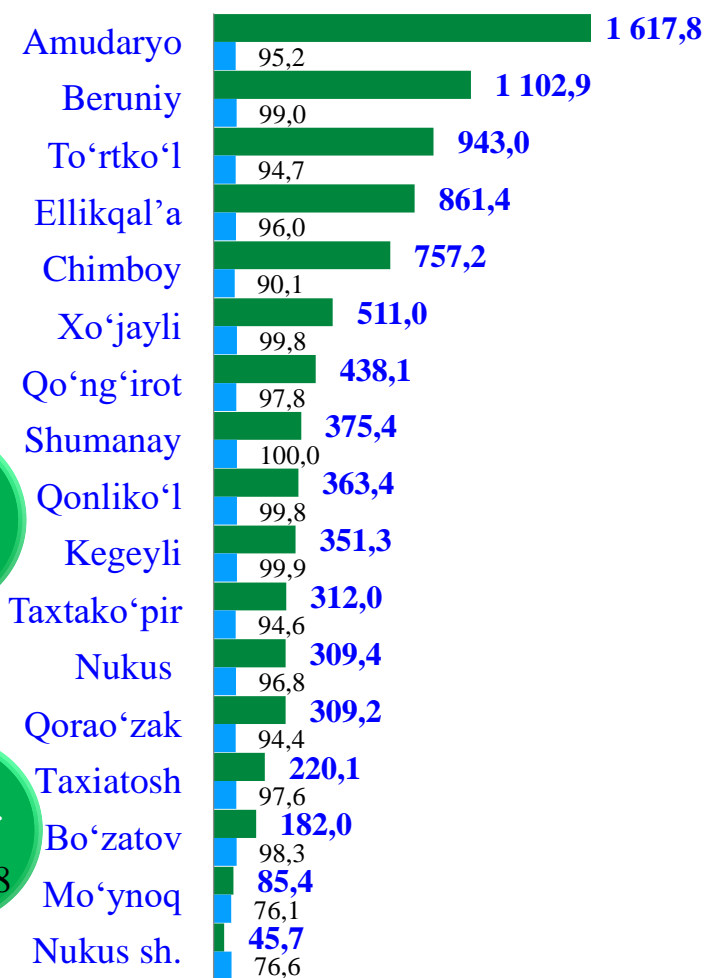
2023-yilning yanvar-sentabrda kichik tadbirkorlik subyektlari tomonidan ishlab chiqarilgan qishloq xo'jaligi mahsulotlari hajmi **8 786,2** mlrd. so'mni yoki jami qishloq xo'jaligi mahsuloti hajmining **95,9** % ini tashkil etdi. O'sish sur'ati 2022-yilning tegishli davriga nisbatan **102,5** % ni tashkil qildi.

## 2018-2023-yillarning yanvar-sentabrda kichik tadbirkorlik subyektlari qishloq xo'jaligi hajmining o'zgarish dinamikasi, mlrd.so'mda



Shahar va tumanlar kesimida kichik tadbirkorlik subyektlarining eng ko'p ishlab chiqarilgan qishloq xo'jaligi mahsulotlari hajmi Amudaryo (**1617,8** mlrd. so'm), Beruniy (**1102,9** mlrd. so'm), To'rtko'l (**943,0** mlrd. so'm), Ellikqal'a (**861,4** mlrd. so'm), Chimboy (**757,2** mlrd. so'm) hamda Xo'jayli (**511,0** mlrd. so'm) tumanlarida qayd etildi.

## 2023-yilning yanvar-sentabrda kichik tadbirkorlik subyektlari tomonidan ishlab chiqarilgan qishloq xo'jaligi mahsulotlari hajmi va ulushi



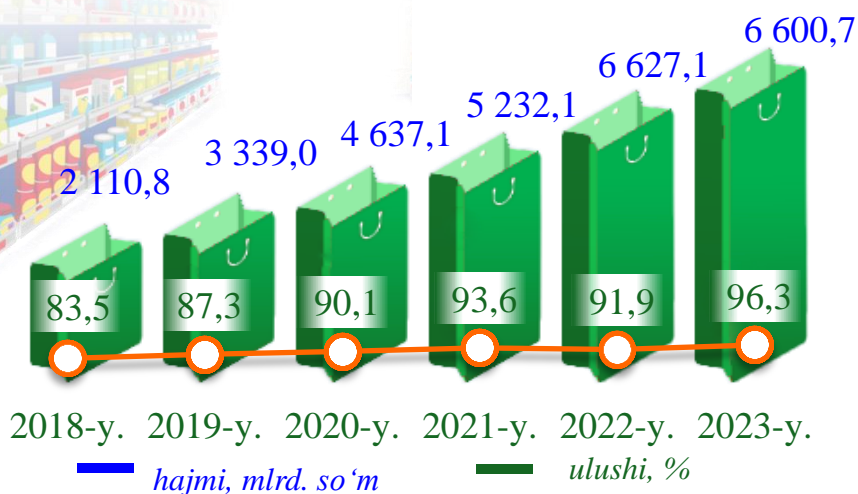
■ Hajmi, mlrd. so'm ■ ulushi, %

## 2018-2023-yillarning yanvar-sentabrda kichik tadbirkorlik subyektlarining qishloq xo'jaligidagi ulushi dinamikasi, % da



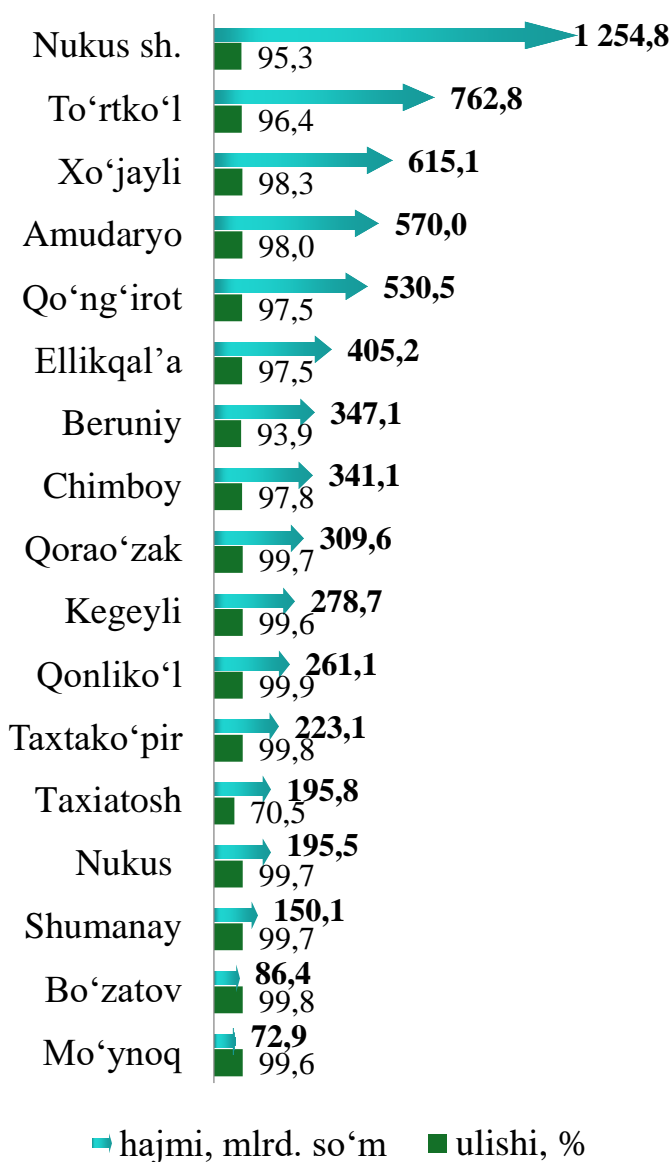
# Kichik tadbirkorlik subyektlarining chakana savdo faoliyati

## 2018-2023-yillarning yanvar-sentabr oylarida kichik tadbirkorlik subyektlarining chakana savdodagi hajmi va ulushi dinamikasi




2023-yilning yanvar-sentabrda kichik tadbirkorlik subyektlarining chakana savdo tovar aylanmasi hajmi **6 600,7** mlrd. so'mni yoki umumiy chakana savdo tovar aylanmasining **96,3** % ini tashkil etib, o'sish sur'ati 2022-yilning tegishli davriga nisbatan **103,2** % ni tashkil qildi.

## 2023-yil yanvar-sentabr oylarida shahar va tumanlar bo'yicha kichik tadbirkorlik subyektlarida chakana savdo tovar aylanmasi va ulushi



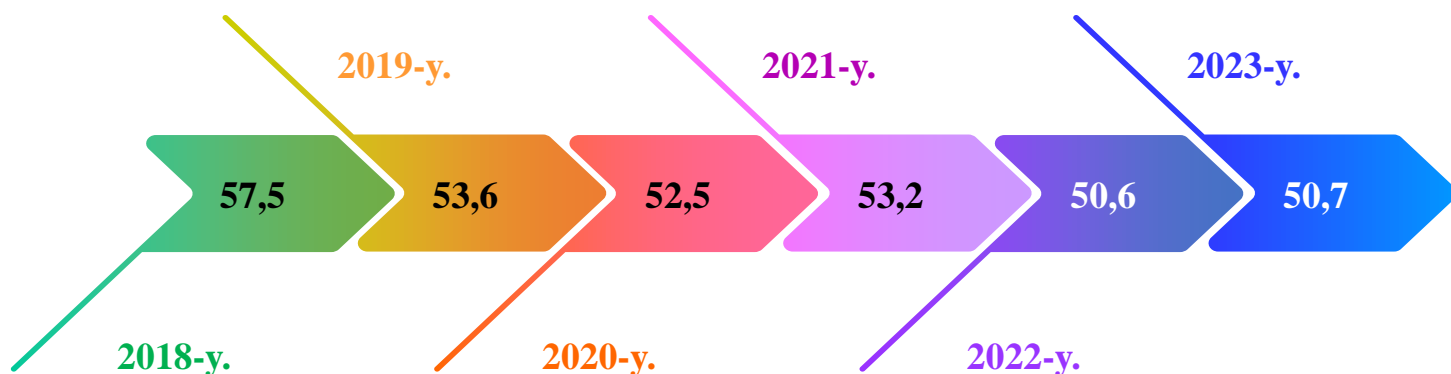
Shahar va tumanlar kesimida kichik tadbirkorlik subyektlarining eng ko'p chakana savdo tovar aylanmasi hajmi Nukus shahri (**1 254,8** mlrd. so'm), To'rtko'l (**762,8** mlrd. so'm), Xo'jayli (**615,1** mlrd. so'm), Amudaryo (**570,0** mlrd. so'm), Qo'ng'iro't (**530,5** mlrd. so'm), Ellikqal'a (**405,2** mlrd. so'm) va Beruniy (**347,1** mlrd. so'm) tumanlari hissasiga to'g'ri keldi.

## 2018 va 2023-yillarning yanvar-sentabrda kichik tadbirkorlik subyektlarining chakana savdodagi hajmining o'zgarishi, mlrd. so'm

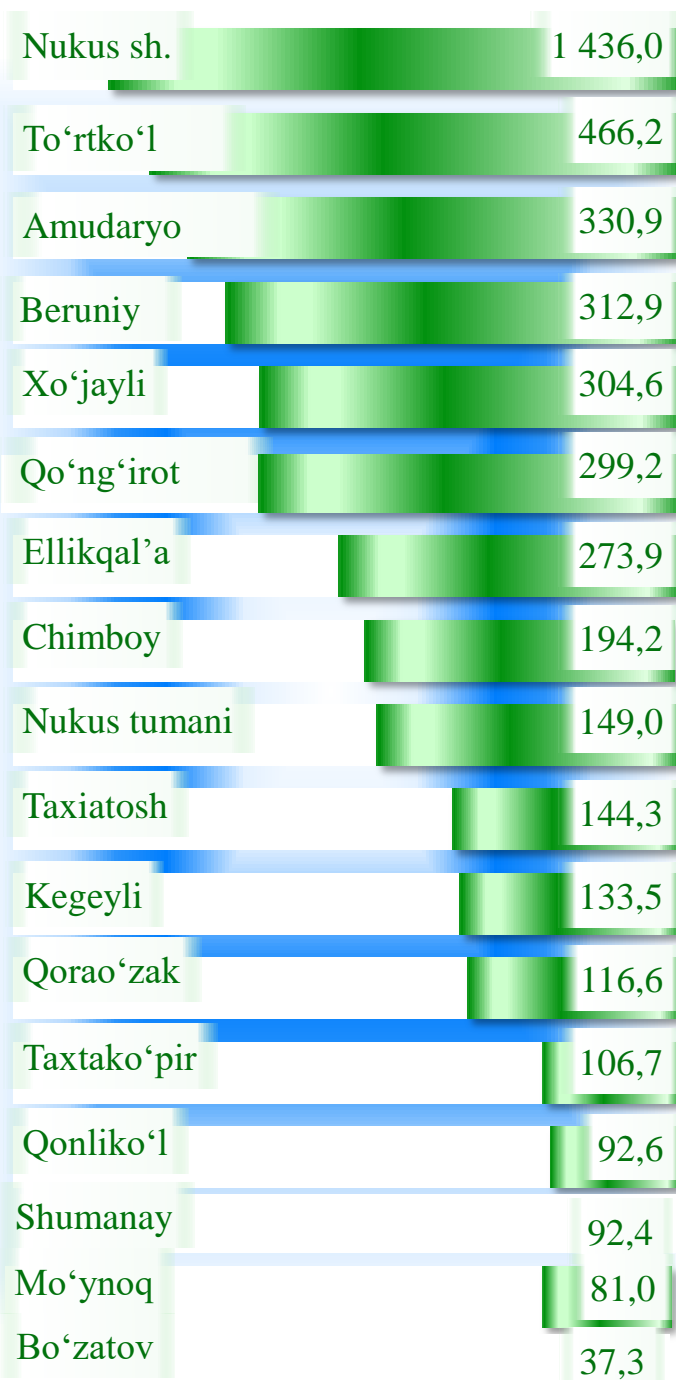


# Kichik tadbirkorlik subyektlarining xizmat ko'rsatish faoliyati

2018-2023-yillarning yanvar-sentabr oylarida kichik tadbirkorlik subyektlarining ko'rsatilgan xizmatlar hajmidagi ulushi dinamikasi, % da



2023-yilning yanvar-sentabrda shahar va tumanlar bo'yicha kichik tadbirkorlik subyektlarida xizmat ko'rsatish hajmi, mlrd. so'mda



2023-yil yanvar-sentabr oylarida kichik tadbirkorlik subyektlari tomonidan **4 571,8** mlrd. so'mlik xizmatlar ko'rsatildi yoki ko'rsatilgan xizmatlar umumiy hajmining **50,7 %** ini tashkil qildi va o'sish sur'ati 2022-yil yanvar-sentabr oylariga nisbatan **109,5 %** ni tashkil qildi.

Shahar va tumanlar kesimida kichik tadbirkorlik subyektlarining eng ko'p xizmatlar hajmi Nukus shahri (**1 436,0** mlrd. so'm), To'rtko'l (**466,2** mlrd. so'm), Amudaryo (**330,9** mlrd. so'm), Beruniy (**312,9** mlrd. so'm), Xo'jayli (**304,6** mlrd. so'm), Qo'ng'iro't (**299,2** mlrd. so'm) va Ellikqal'a (**273,9** mlrd. so'm) hissasiga to'g'ri keldi.

# Kichik tadbirkorlik subyektlarining xizmat ko'rsatish faoliyati

Xizmatlar sohasida kichik tadbirkorlik subyektlarining eng yuqori ulushga ega bo'lgan turlari (yanvar-sentabr oylarida)

<i>Hajmi, mlrd. so'mda</i>		<i>Ulushi, foizda</i>
1 833,8	Savdo xizmatlari	40,1
1 135,0	Transport xizmatlari	24,8
360,4	Shaxsiy xizmatlar	7,9
265,3	Kompyuterlar va maishiy tovarlarni ta'mirlash bo'yicha xizmatlar	5,8
224,4	Yashash va ovqatlanish xizmatlari	4,9
191,2	Ko'chmas mulk bilan bog'liq xizmatlar	4,2
162,4	Ijara xizmatlari	3,6
155,8	Boshqa xizmatlar	3,4
66,9	Me'morchilik, muhandislik izlanishlari, texnik sinovlar va tahlil sohasidagi xizmatlar	1,5
65,9	Sog'liqni saqlash sohasidagi xizmatlar	1,4
64,6	Ta'lim sohasidagi xizmatlar	1,4
30,3	Aloqa va axborotlashtirish xizmatlari	0,7
15,2	Moliyaviy xizmatlar	0,3

Yuqoridagi diagramma ma'lumotlariga ko'ra, xizmatlar sohasida kichik tadbirkorlik subyektlarining eng yuqori ulushi savdo xizmatlarida – **40,1** % (**1 833,8** mlrd. so'm), transport xizmatlarida – **24,8** % (**1 135,0** mlrd. so'm), shaxsiy xizmatlarda – **7,9** % (**360,4** mlrd. so'm) hamda kompyuterlar va maishiy tovarlarni ta'mirlash bo'yicha xizmatlaryashash **5,8** % (**265,3** mlrd. so'm)ni tashkil etdi.

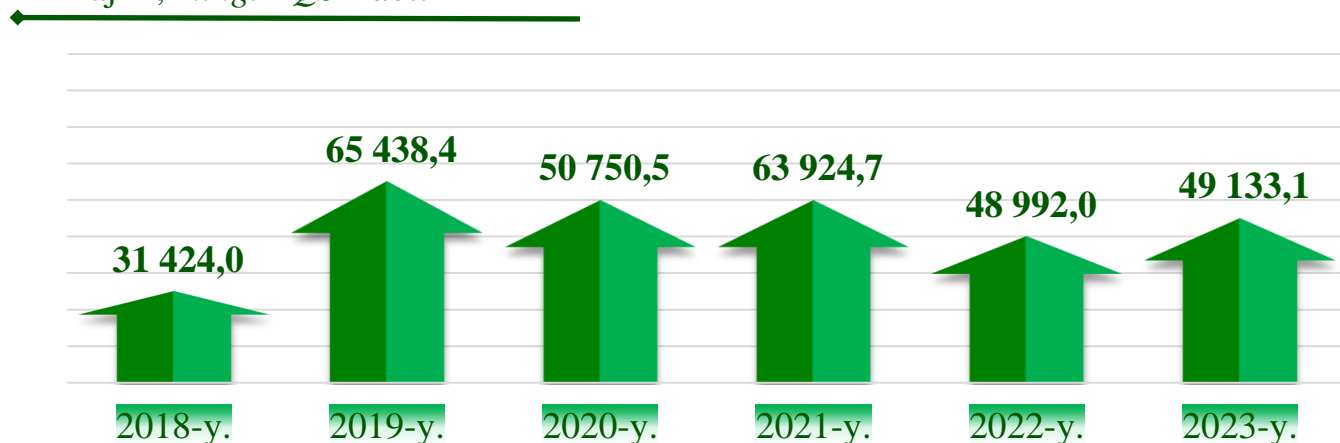
Kichik biznes subyektlarining xizmatlar sohasida eng kichik ulushi moliyaviy xizmatlarda **0,3** % (**15,2** mlrd so'm) kuzatildi.



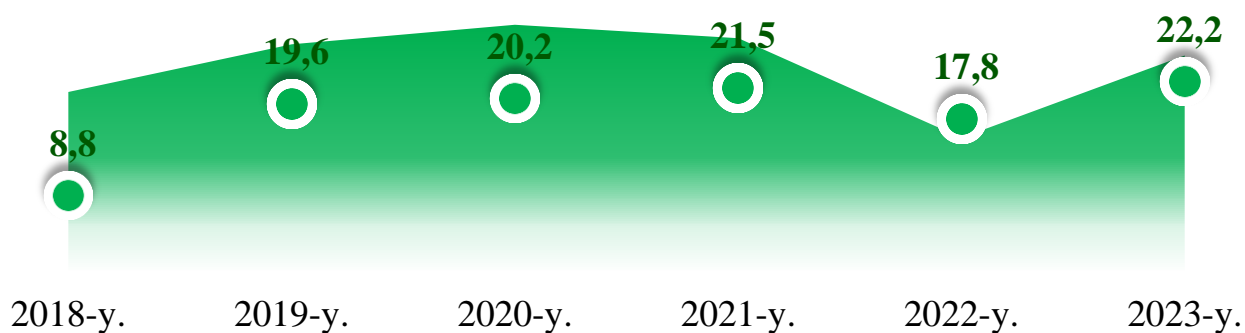
# Kichik tadbirkorlik subyektlarining tashqi savdo faoliyati (yanvar-sentabr oylarida)

## Kichik tadbirkorlik subyektlarining eksport faoliyati

Hajmi, ming. AQSH dol.

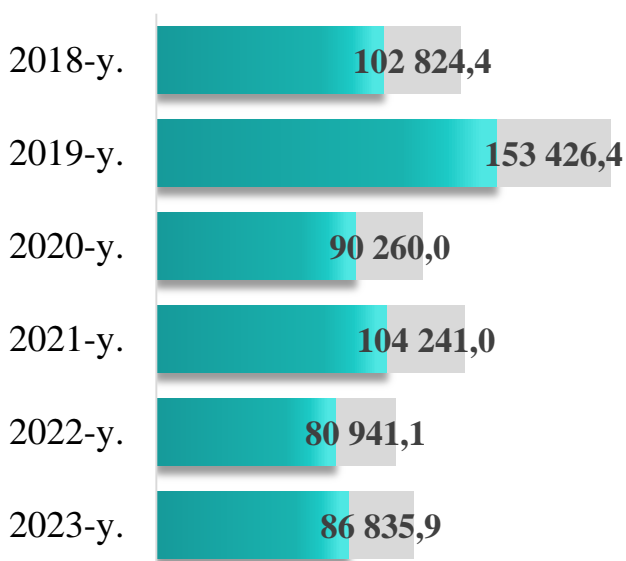


Ulushi, % da

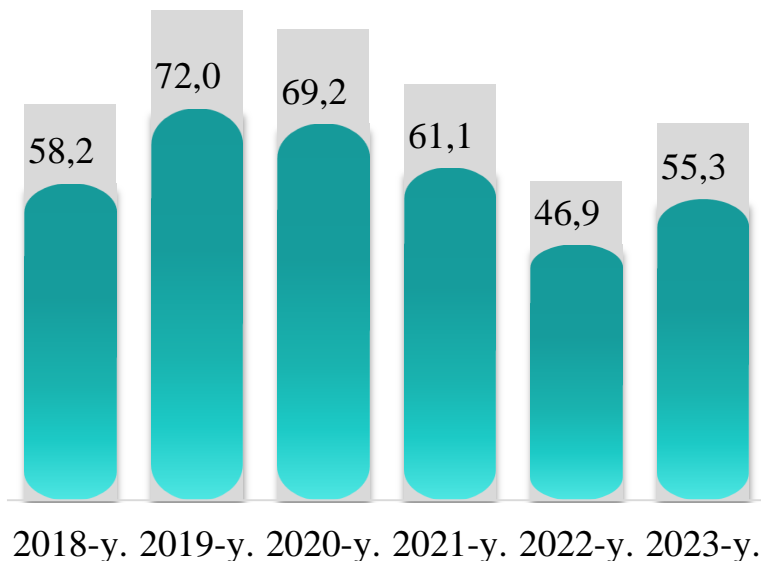


## Kichik tadbirkorlik subyektlarining import faoliyati

Hajmi, ming. AQSH dol.

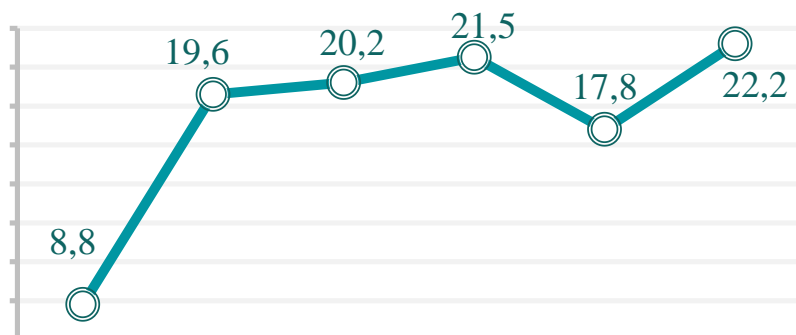


Ulushi, % da



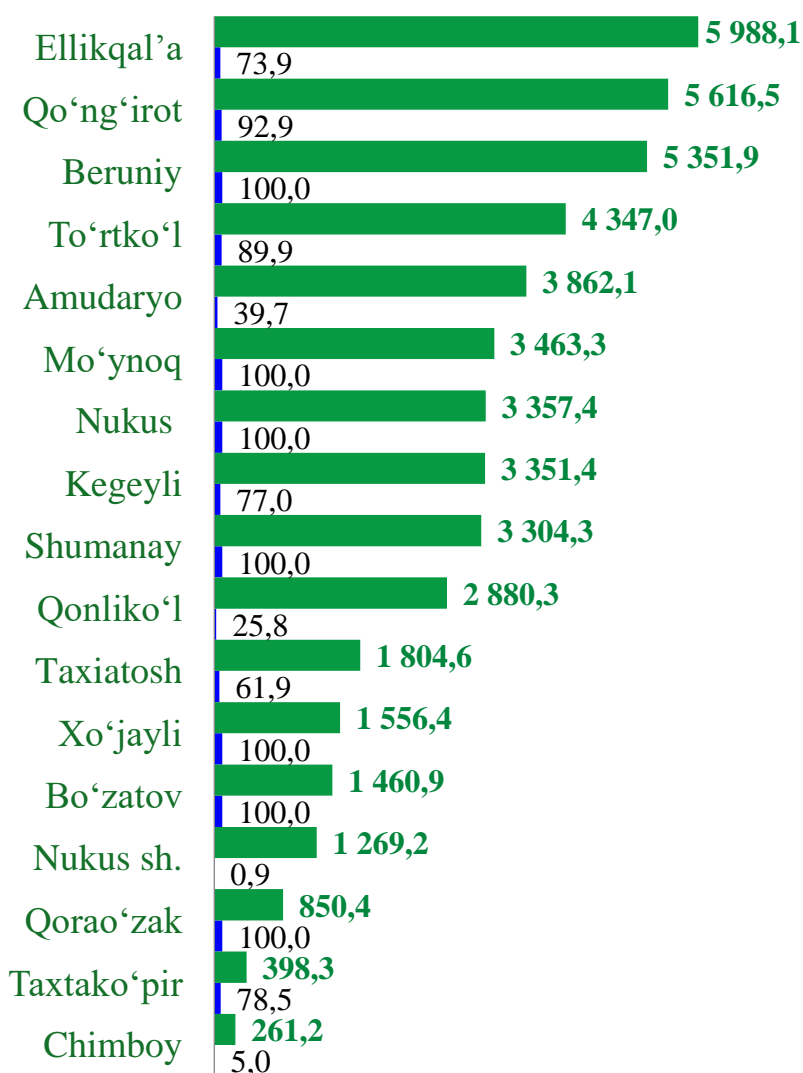
# Kichik tadbirkorlik subyektlarining eksport faoliyati

**2018-2023-yillarning yanvar-sentabrda kichik tadbirkorlik subyektlarining mahsulotlar (ishlar va xizmatlar) eksporti hajmidagi ulushi dinamikasi, % da**



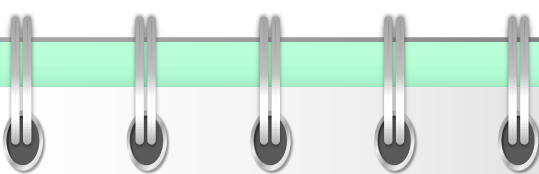
2018-y. 2019-y. 2020-y. 2021-y. 2022-y. 2023-y.

**2023-yilning yanvar-sentabrda kichik tadbirkorlik subyektlari tomonidan amalga oshirilgan mahsulot (ishlar va xizmatlar) eksportining hajmi va ulushi**



■ hajmi, ming. so‘m ■ ulushi, %

2023-yilning yanvar-sentabrda kichik biznes subyektlari tomonidan amalga oshirilgan mahsulot (ishlar va xizmatlar) eksporti hajmi **49 133,1** ming. AQSH dollarini yoki umumiy eksport hajmining **22,2** % ini tashkil etdi.



2023-yilning yanvar-sentabrda shahar va tumanlar bo‘yicha kichik tadbirkorlik subyektlari tomonidan amalga oshirilgan mahsulot (ishlar va xizmatlar) eksportining jamiga nisbatan eng ko‘p ulushi Qorao‘zak, Bo‘zatov, Xo‘jayli, Shumanay, Nukus tumani, Mo‘ynoq, Beruniy, tumanlarida – **100,0** %, Qo‘ng‘irot tumanida – **92,9** %, To‘rtko‘l tumanida – **89,9** %, Taxtako‘pir tumaniida – **78,5** %, Kegeyli tumanida – **77,0** % va Ellikqal’a tumanida – **73,9** %, ni tashkil qildi. Eng past ko‘rsatkich Nukus shahrida – **0,9** % ni tashkil etdi.

# Kichik tadbirkorlik subyektlarining import faoliyati

2018-2023-yillarning yanvar-sentabrida kichik tadbirkorlik subyektlarining mahsulotlar (ishlar va xizmatlar) importi hajmidagi ulushi dinamikasi, % da




2023-yilning yanvar-sentabrida kichik biznes subyektlari tomonidan amalga oshirilgan mahsulot (ishlar va xizmatlar) importining hajmi **86 835,9** ming. AQSH dollarini yoki jami importning **55,3** % ini tashkil etdi.

**2023-yilning yanvar-sentabrida kichik tadbirkorlik subyektlari tomonidan amalga oshirilgan mahsulotlar (ishlar va xizmatlar) importining jami importdagi ulushi, % da**



2023-yilning yanvar-sentabrida shahar va tumanlar bo'yicha kichik tadbirkorlik subyektlari tomonidan amalga oshirilgan mahsulotlar (ishlar va xizmatlar) importining jami importga nisbatan eng yuqori ulushi Bo'zatov, Mo'ynoq, Taxtako'pir, Shumanay, Xo'jayli, Beruniy tumanlarida – **100,0** %, **90,5** %, **100,0** %, **100,0** %, **100,0** %, **100,0** %, **98,8** %, **89,9** %, **88,5** %, **84,6** %, hamda Chimboy tumanida – **81,4** %, ni tashkil etdi.



# Kichik tadbirkorlik subyektlarining transport faoliyati



92,6 %

Yuk  
tashishda

2023-yilning yanvar-sentabrda avtomobil transportida yuk tashishning umumiy hajmida kichik tadbirkorlikning ulushi **92,6 %** ni tashkil etdi. 2022-yilning tegishli davriga nisbatan o'sish sur'ati **102,4 %** ni tashkil qildi.



90,9 %

Yuk  
aylanmasida

2023-yilning yanvar-sentabrda, avtomobil transportida yuk aylanmasining umumiy hajmida kichik tadbirkorlikning ulushi **90,9 %** ni tashkil etgan bo'lib, 2022-yilning tegishli davriga nisbatan o'sish sur'ati **102,9 %** ni tashkil qildi.



93,6 %

Yo'lovchi  
tashishda

2023-yilning yanvar-sentabrda, avtomobil transportida yo'lovchi tashish xizmatlarining umumiy hajmida kichik tadbirkorlikning ulushi **93,6 %** ni tashkil etib, 2022-yilning tegishli davriga nisbatan o'sish sur'ati **101,6 %** ni tashkil qildi.



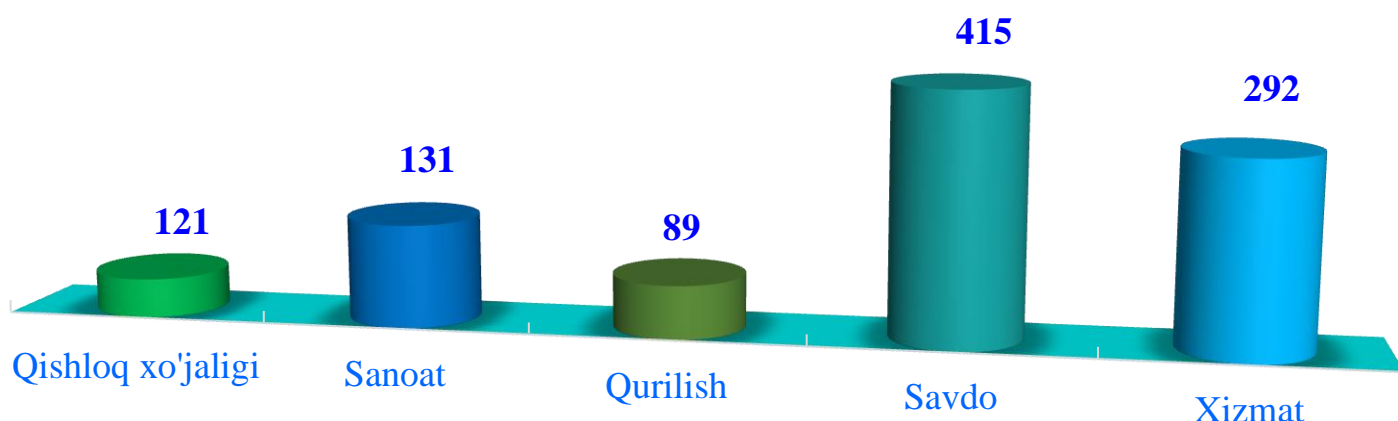
96,5 %

Yo'lovchi  
aylanmasida

2023-yilning yanvar-sentabrda, avtomobil transporti yo'lovchi aylanmasining umumiy hajmida kichik tadbirkorlikning ulushi **96,5 %** ni tashkil etib, 2022-yilning tegishli davriga nisbatan o'sish sur'ati **103,6 %** ni tashkil qildi.

# Kichik korxonalar va mikrofirmalarning tanlanma kuzatuvlari

2023-yil III chorak bo'yicha tanlanma kuzatuvda ishtirok etgan kichik korxonalar va mikrofirmalarning iqtisodiy faoliyat turlari bo'yicha taqsimlanishi, birlikda

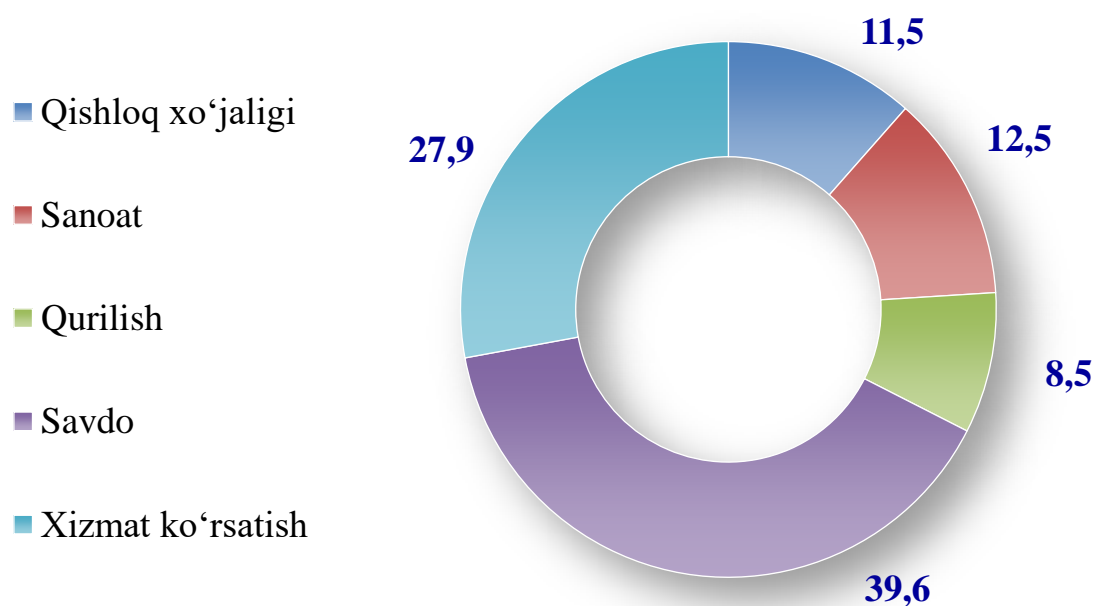


2023-yil III chorak yakunlariga ko'ra, kichik korxonalar va mikrofirmalar o'rtasida tanlanma kuzatuvlar o'tkazildi.

Ushbu so'rovnomada **1 048** ta kichik korxonalar va mikrofirmalar ishtirok etdi. Ularning **388 (37,0 %)** tasi iqtisodiy vaziyatni qulay deb baholadi. **541 (51,6 %)** ta subyektlar iqtisodiy vaziyatni qoniqarli deb baholadi. Qolgan **119 (11,4 %)** ta subyektlar iqtisodiy vaziyatni qoniqarsiz deb baholagan.

Iqtisodiy faoliyat turlari bo'yicha kuzatuvda ishtirok etgan kichik korxonalar va mikrofirmalarning taqsimlanishi (ulushi) savdoda – **39,6 % (415 ta)**, xizmatlar sohasida – **27,9 % (292 ta)**, sanoatda – **12,5 % (131 ta)**, qishloq, o'rmon va baliqchilik xo'jaligida – **11,5 % (121 ta)** qurilishda – **8,5 % (89 ta)** ni tashkil etdi.

2023-yil III chorak bo'yicha tanlanma kuzatuvda ishtirok etgan kichik korxonalar va mikrofirmalarning iqtisodiy faoliyat turlari bo'yicha taqsimlanishi, % da





# Kichik korxonalar va mikrofirmalarning tanlanma kuzatuvlari

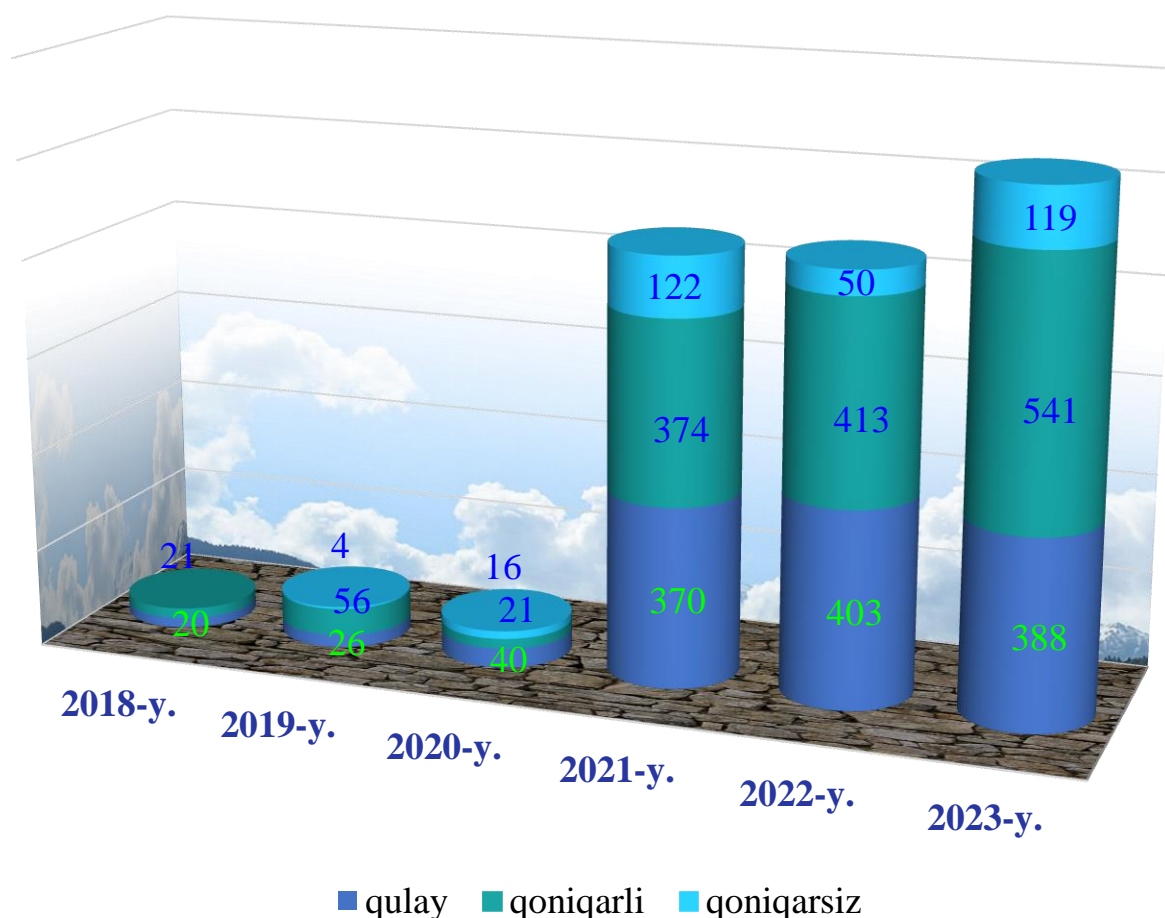
2023-yil III chorak bo'yicha kuzatuvda ishtirok etgan kichik korxonalar va mikrofirmalarning shahar va tumanlar bo'yicha taqsimlanishi

Hajmi, mln. so'mda		Ulushi, foizda
156 921,9	Nukus sh.	23,3
132 908,7	Mo'ynoq	19,7
100 896,4	Beruniy	15,0
71 244,2	To'rtko'l	10,6
68 306,2	Qo'ng'iro't	10,1
29 543,2	Ellikqal'a	4,4
21 974,0	Taxiatosh	3,3
20 570,5	Nukus tumani	3,1
18 023,3	Xo'jayli	2,7
15 413,9	Kegeyli	2,3
14 154,9	Amudaryo	2,1
9 703,9	Qorao'zak	1,4
5 681,0	Chimboy	0,8
3 863,7	Qonliko'l.	0,6
3 362,7	Bo'zatov	0,5
1 085,4	Shumanay	0,2
220,5	Taxtakopir	0,1

Shahar va tumanlar kesimida kichik tadbirkorlik subyektlarining eng ko'p kuzatuvda ishtirok etgan kichik korxonalar va mikrofirmalar Nukus shahri (278 ta), To'rtko'l (130 ta), Amudaryo (91 ta), Beruniy (89 ta) tumanlari hissasiga to'g'ri keldi.

# Kichik korxonalar va mikrofirmalarning tanlanma kuzatuvlari

Kichik tadbirkorlik subyektlarining 2018-2023-yillarning III choragi uchun umumiy iqtisodiy holatini baholanishi dinamikasi(joriy davrga nisbatan), birlik



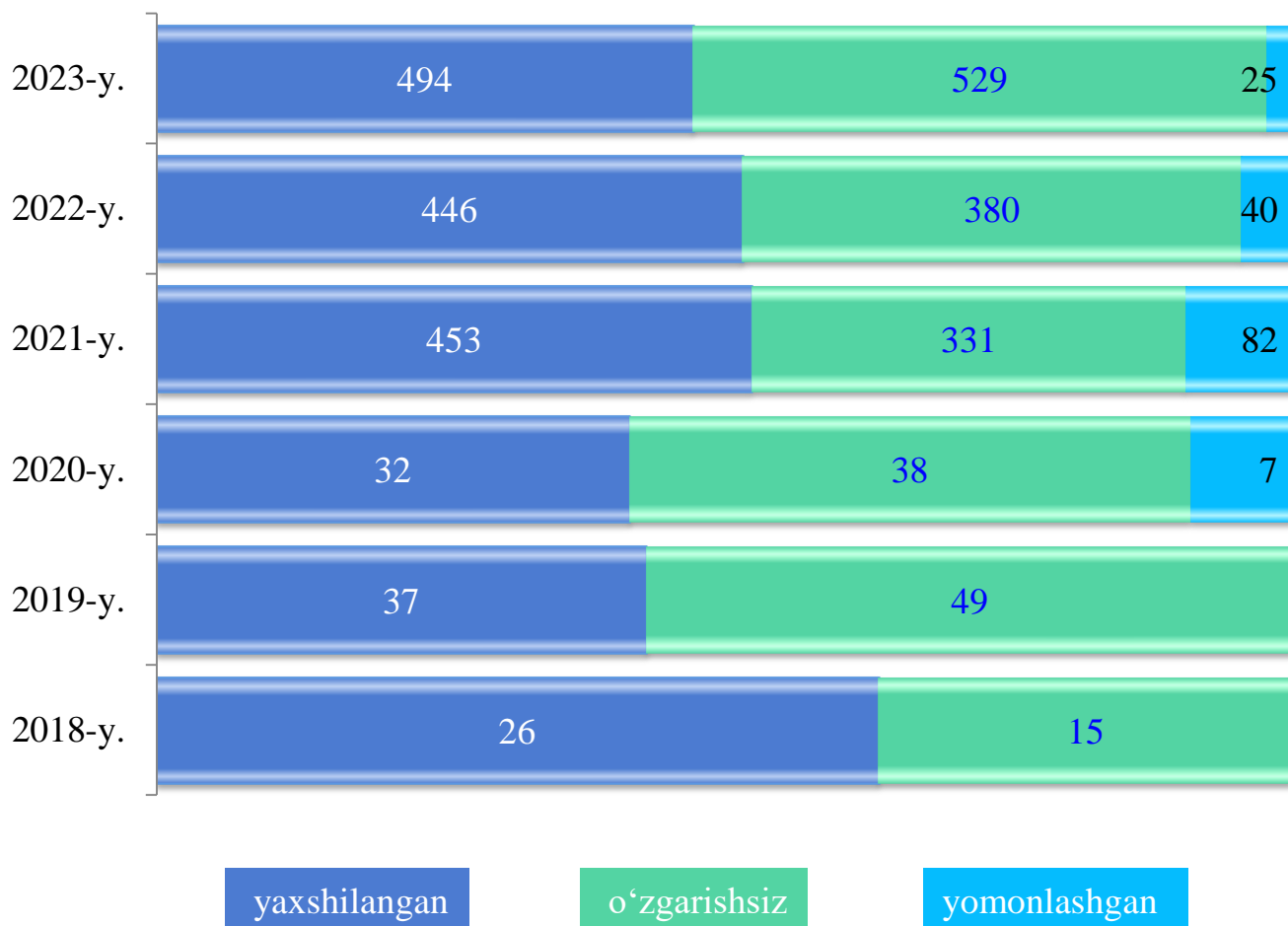
Kichik korxonalar va mikrofirmalar faoliyati natijalari bo'yicha o'tkaziladigan tanlanma kuzatuv ma'lumotlari natijasi bo'yicha kichik korxonalar va mikrofirmalarning ishbilarmonlik muhiti holati tahlil qilinganda, korxonalar tomonidan o'zlarining umumiy iqtisodiy vaziyatini joriy davr uchun qulay deb baholagan korxonalarning soni 2018-yilning III choragida 20 tani tashkil etgan bo'lsa, bu ko'rsatkich 2023-yilning III choragiga kelib esa 388 taga yetgan yoki 2018-yilning III choragiga nisbatan 368 taga oshgan.

Shuningdek, iqtisodiy vaziyatini qoniqarli deb baholagan korxonalarning soni 2018-yilda 21 ta bo'lgan bo'lsa, bu ko'rsatkich 2023-yilning yanvar-sentabrida 541 ta yoki 520 taga oshgan.

O'z nabatida, iqtisodiy vaziyatini qoniqarsiz deb hisoblagan korxonalarning ulushi esa 2018-yilda bulmagan bo'lsa, 2023-yilga kelib 119 tani tashkil etgan va bu ko'rsatkich 2018-yilga nisbatan 119 taga oshgan.

# Kichik korxonalar va mikrofirmalarning tanlanma kuzatuvlari

Kichik tadbirkorlik subyektlarining 2018-2023-yillarning III choragida umumiy iqtisodiy holatini baholaganlar soni (o'tgan yilning tegishli davriga nisbatan), birlik



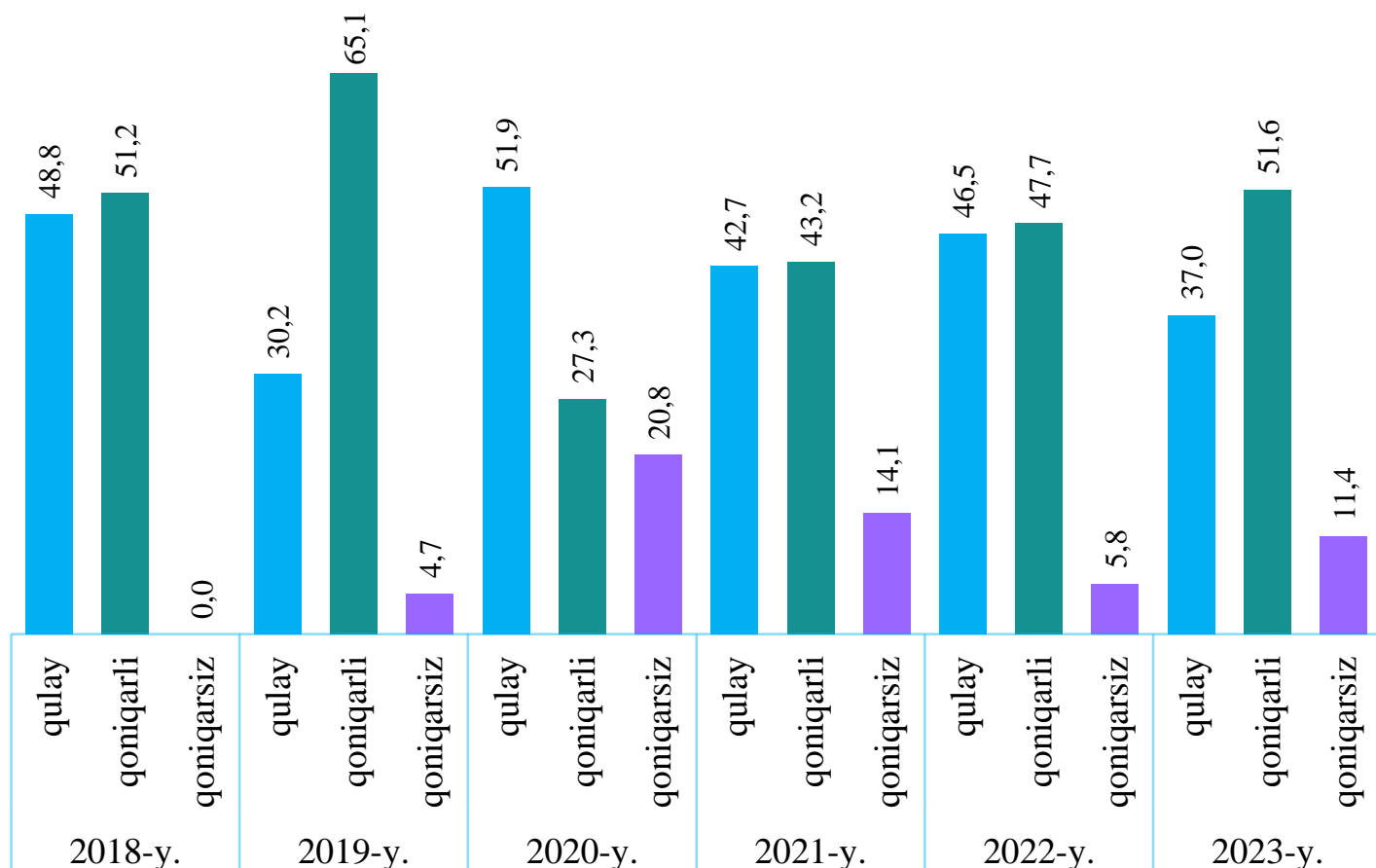
Kichik korxonalar va mikrofirmalar faoliyati natijalari bo'yicha o'tkaziladigan tanlanma kuzatuv ma'lumotlari natijasi bo'yicha kichik korxonalar va mikrofirmalarning ishbilarmonlik muhiti holati tahlil qilinganda, korxonalar tomonidan o'zlarining umumiy iqtisodiy vaziyatini o'tgan yilning mos davriga nisbatan yaxshilangan deb baholagan korxonalar soni 2018-yilning III choragida 26 tani tashkil etgan bo'lsa, bu ko'rsatkich 2023-yilning III choragiga kelib esa 494 taga yetgan yoki 2018-yilga nisbatan 468 taga oshgan.

Shuningdek, iqtisodiy vaziyatini o'zgarishsiz deb baholagan korxonalar soni 2018-yilning III choragida 15 ta bo'lgan bo'lsa, bu ko'rsatkich 2023-yilning III choragida 529 ta yoki 514 taga oshgan.

O'z navbatida, iqtisodiy vaziyatini yomonlashgan deb hisoblagan korxonalar soni esa 2018-yilning III choragida bulmagan bo'lsa, 2023-yilning III choragiga kelib, bu ko'rsatkich 25 tani tashkil etib, 25 taga oshgan.

# Kichik korxonalar va mikrofirmalarning tanlanma kuzatuvlari

Kichik tadbirkorlik subyektlarining 2018-2023-yillarning III choragida umumiy iqtisodiy holatining baholanish dinamikasi (korxonaning joriy holati bo'yicha), % da



Kichik korxonalar va mikrofirmalar faoliyati natijalari bo'yicha o'tkaziladigan tanlanma kuzatuv ma'lumotlari natijasi bo'yicha kichik korxonalar va mikrofirmalarning ishbilarmonlik muhiti holati tahlil qilinganda, korxonalar tomonidan o'zlarining umumiy iqtisodiy vaziyatini joriy davr uchun qulay deb baholagan korxonalar ulushi 2018-yilning III choragida **48,8** % ni tashkil etgan bo'lsa, bu ko'rsatkich 2023-yilga kelib esa **37,0** % ga yetgan yoki 2018-yilga nisbatan **11,8** % birlik pasaygan.

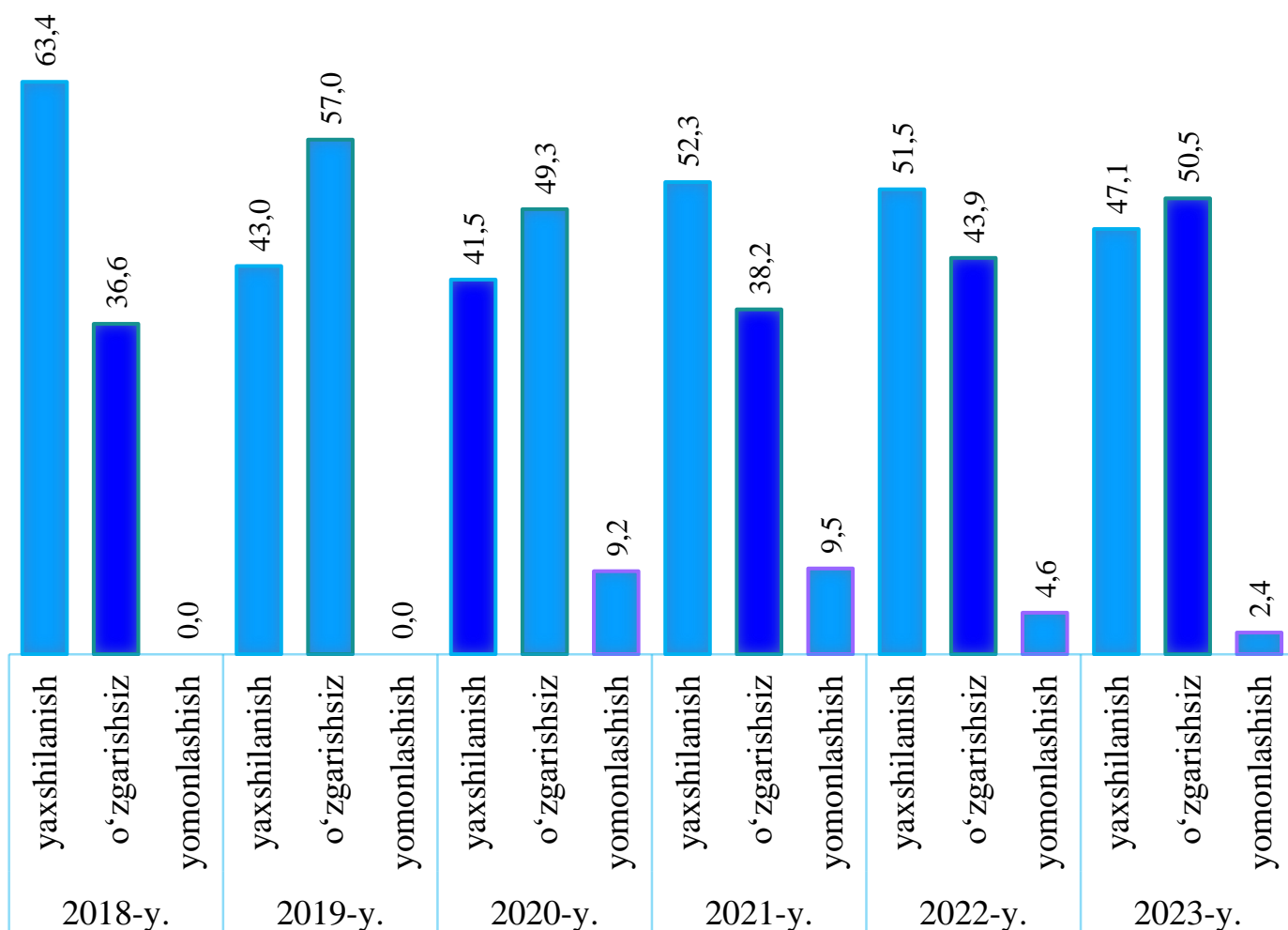
Shuningdek, iqtisodiy vaziyatini qoniqarli deb baholagan korxonalar ulushi 2018-yilda **51,2** % bo'lgan bo'lsa, bu ko'rsatkich 2023-yilning III choragida **51,6** % yoki **0,4** % birlikka oshgan.

O'z navbatida, iqtisodiy vaziyatini qoniqarsiz deb hisoblagan korxonalar ulushi esa 2018-yilda bulmagan bo'lsa, 2023-yilga kelib, bu ko'rsatkich **11,4** % ga yetgan yoki **11,4** % ga ko'paygan.



# Kichik korxonalar va mikrofirmalarning tanlanma kuzatuvlari

Kichik tadbirkorlik subyektlarining 2018-2023-yillar III choragida umumiy iqtisodiy holatining baholanish dinamikasi (o'tgan yillarning mos davriga nisbatan), % da



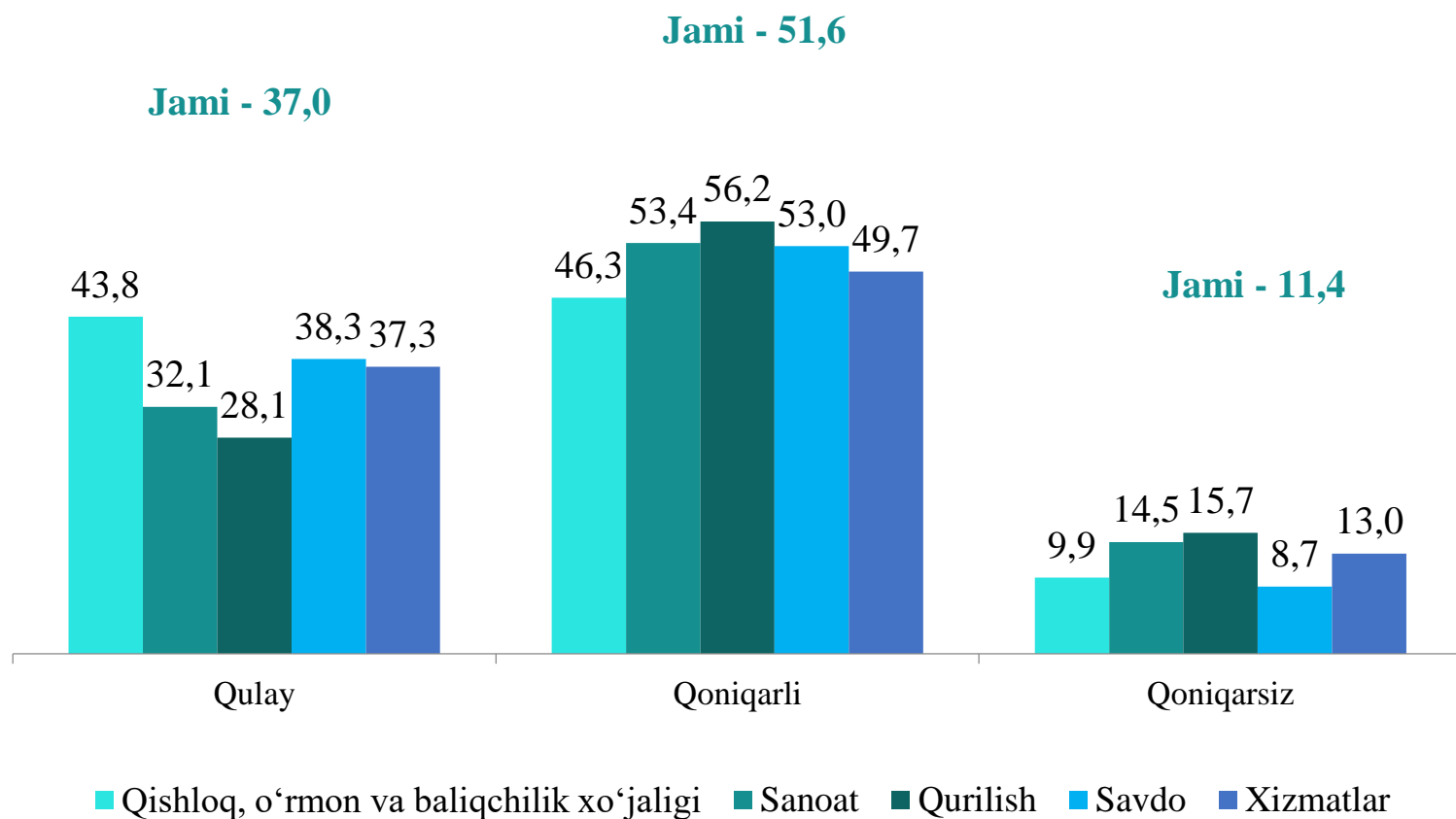
Kichik korxonalar va mikrofirmalar faoliyati natijalari bo'yicha o'tkaziladigan tanlanma kuzatuv ma'lumotlari natijasi bo'yicha kichik korxonalar va mikrofirmalarning ishbilarmonlik muhiti holati tahlil qilinganda, korxonalar tomonidan o'zlarining umumiy iqtisodiy vaziyatini o'tgan yillarning mos davriga nisbatan yaxshilangan deb baholagan korxonalar ulushi 2018-yilning III choragida **63,4** % ni tashkil etgan bo'lsa, bu ko'rsatkich 2023-yilga kelib esa **47,1** % ga yetgan yoki 2018-yilning III choragida nisbatan **16,3** % birlik kamaygan.

Shuningdek, iqtisodiy vaziyatini o'zgarishsiz deb baholagan korxonalar ulushi 2018-yilning III choragida **36,6** % bo'lgan bo'lsa, bu ko'rsatkich 2023-yilning yanvar-sentabrida **50,5** % yoki **13,9** % birlikka oshgan.

O'z navbatida, iqtisodiy vaziyatini yomonlashgan deb hisoblagan korxonalar ulushi esa 2018-yilning III choragida bulmagan bo'lsa, 2023-yilning III choragiga kelib, bu ko'rsatkich **2,4** % yoki **2,4** % birlikka oshgan.

# Kichik korxonalar va mikrofirmalarning tanlanma kuzatuvlari

2023-yilning III choragida kuzatuvda ishtirok etgan kichik korxonalar va mikrofirmalarning joriy davrda iqtisodiy vaziyatini baholash, % da



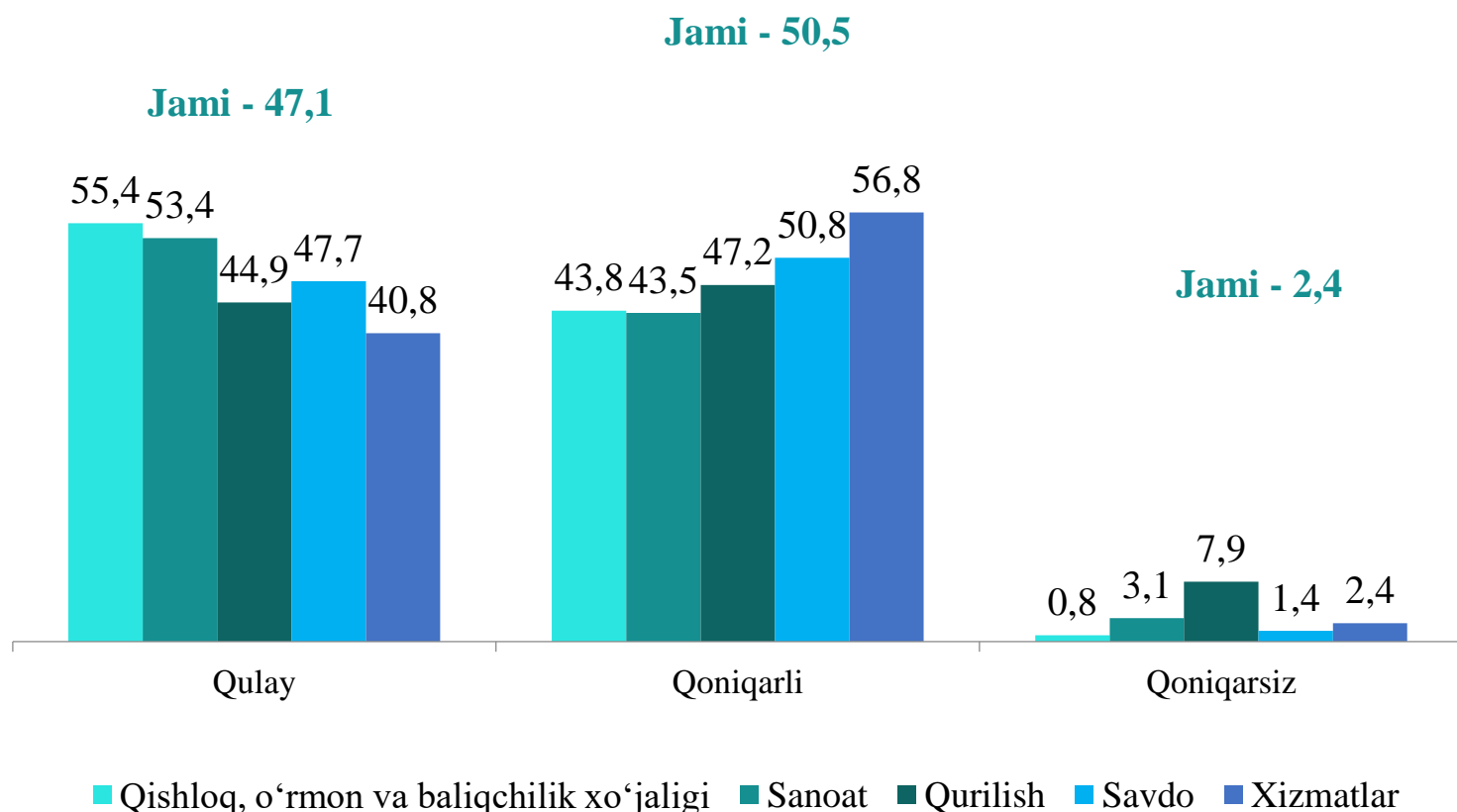
Kichik korxonalar va mikrofirmalarning 2023-yilning III choragida oʻtkazilgan kuzatuv natijalariga koʻra, joriy davrda iqtisodiy vaziyatni qulay deb baholagan korxonalarining iqtisodiy faoliyat turlari boʻyicha eng koʻp ulushi qishloq, oʻrmon va baliqchilik xoʻjaligida – **43,8** % ni, savdoda – **38,3** % ni, xizmatlar sohasida – **37,3** % ni tashkil etdi.

Shuningdek, iqtisodiy vaziyatni qoniqarli deb baholagan korxonalarining eng koʻp ulushi qurilishda – **56,2** % ni, sanoatda – **53,4** % ni, savdoda – **53,0** % ni, tashkil etdi.

Iqtisodiy vaziyatni qoniqarsiz deb baholagan korxonalarining eng koʻp ulushi qurilishda – **15,7** % ni, sanoatda – **14,5** % ni, xizmatlar sohasida – **13,0** % ni tashkil etdi.

# Kichik korxonalar va mikrofirmalarning tanlanma kuzatuvlari

2023-yilning III choragida kuzatuvda ishtirok etgan kichik korxonalar va mikrofirmalarning yaqin 3 oydagi o'zgarishlar istiqboli bo'yicha iqtisodiy vaziyatini baholash, % da



2023-yilning III choragida kuzatuvda ishtirok etgan kichik korxonalar va mikrofirmalarning yaqin 3 oydagi o'zgarishlar istiqboli bo'yicha iqtisodiy vaziyatni qulay deb baholagan korxonalar iqtisodiy faoliyat turlari bo'yicha eng ko'p ulushi qishloq, o'rmon va baliqchilik xo'jaligida – 55,4 % ni, sanoatda – 53,4 % ni, va savdoda – 47,7 % ni tashkil etdi.

Shuningdek, yaqin 3 oydagi o'zgarishlar istiqboli bo'yicha iqtisodiy vaziyatni qoniqarli deb baholagan korxonalar eng ko'p ulushi xizmatlar sohasida – 56,8 % ni, savdoda – 50,8 % ni, qurilishda – 47,2 % ni tashkil etdi.

Yaqin 3 oydagi o'zgarishlar istiqboli bo'yicha iqtisodiy vaziyatni qoniqarsiz deb baholagan korxonalar eng ko'p ulushi qurilishda – 7,9 % ni, sanoatda – 3,1 % ni, xizmatlar sohasida – 2,4 % ni tashkil etdi.

# Kichik korxonalar va mikrofirmalarning tanlanma kuzatuvlari

2023-yilning III choragida biznesga ishonch muhitini baholash, % da

	O'tgan yilning shu davriga nisbatan joriy davrdagi o'zgarishlar		
	Ko'payish (yaxshilanish*)	o'zgarishsiz	Kamayish (yomonlashish*)
<b>Korxonaning umumiy aylanmasi</b>	38,7	49,9	11,4
<b>Band bo'lganlar soni</b>	15,2	78,3	6,5
<b>Sotilgan mahsulot (tovarlar, ishlar va xizmatlar) uchun narx</b>	40,5	52,7	6,9
<b>Moliyaviy mablag'lar: o'z, kredit va qarz mablag'lari</b>	18,9	71,2	10,0
<b>Raqobat muhiti</b>	41,4	51,6	6,9

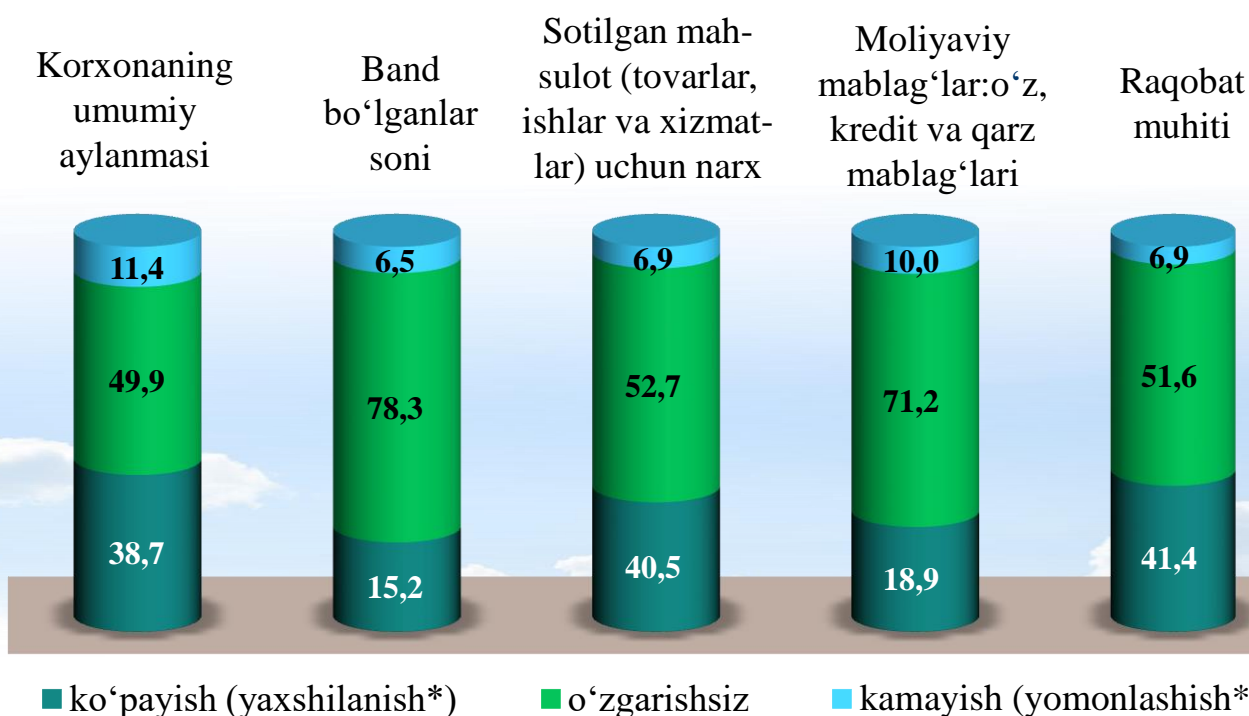
	Yaqin 3 oyda o'zgarishlar istiqboli		
	Ko'payish (yaxshilanish*)	o'zgarishsiz	kamayish (yomonlashish*)
<b>Korxonaning umumiy aylanmasi</b>	44,2	52,7	3,1
<b>Band bo'lganlar soni</b>	18,6	79,5	1,9
<b>Sotilgan mahsulot (tovarlar, ishlar va xizmatlar) uchun narx</b>	39,5	57,6	2,9
<b>Moliyaviy mablag'lar: o'z, kredit va qarz mablag'lari</b>	24,4	72,0	3,5
<b>Raqobat muhiti</b>	43,7	53,7	2,6

\* Faqat raqobat muhitiga tegishli

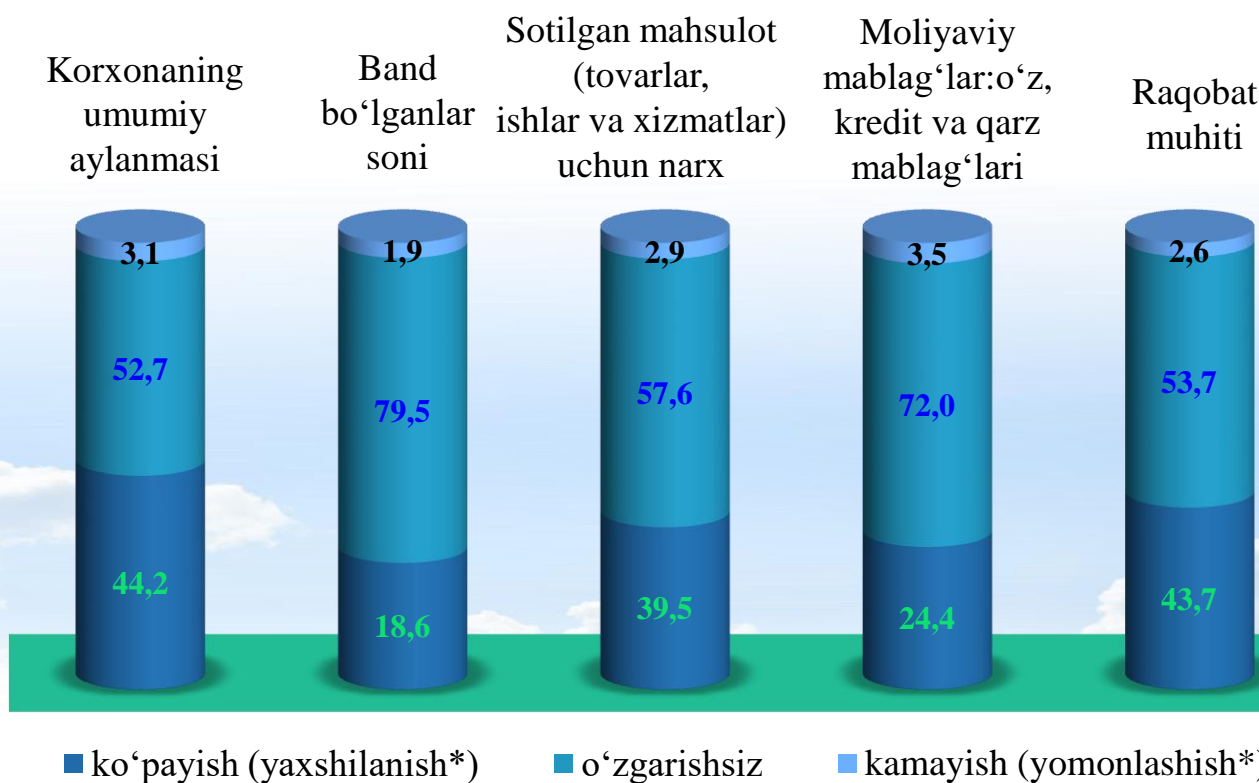


# Kichik korxonalar va mikrofirmalarning tanlanma kuzatuvlari

2023-yilning III choragida biznesga ishonch muhitini baholash, o'tgan yilning shu davriga nisbatan joriy davrdagi o'zgarishlar, % da



2023-yilning III choragida biznesga ishonch muhitini baholash, yaqin 3 oyda o'zgarishlar istiqboli, % da



\* Faqat raqobat muhitiga tegishli